

**Частное учреждение дошкольная образовательная организация
«Детский сад «Чудо-Садик»**

ПРИНЯТА
Педагогическим советом
ЧУДО «Детский сад «Чудо-Садик»
Протокол № 1 от 28.08.2023

УТВЕРЖДЕНА
приказом директора
ЧУДО «Детский сад «Чудо-Садик»
№ 06 от 28.08.2023

**ОБРАЗОВАТЕЛЬНАЯ ПРОГРАММА
ДОШКОЛЬНОГО ОБРАЗОВАНИЯ**

**Частного учреждения дошкольной образовательной организации
«Детский сад «Чудо-Садик»**

Москва

2023

№ п/п	Содержание	Стр.
1.	ОБЩИЕ ПОЛОЖЕНИЯ	4-6
2.	ЦЕЛЕВОЙ РАЗДЕЛ	7
2.1.	Пояснительная записка	7
2.1.1.	Цели и задачи реализации Программы	7-8
2.1.2.	Принципы и подходы к формированию Программы	8-9
2.1.3.	Значимые для разработки и реализации Программы характеристики, в том числе характеристики особенностей развития детей раннего и дошкольного возраста	9-17
2.2.	Планируемые результаты реализации Программы	17
2.2.1.	Планируемые результаты в раннем возрасте (к трем годам)	17-18
2.2.2.	Планируемые результаты в дошкольном возрасте:	18
2.2.2.1.	к четырём годам	18-19
2.2.2.2.	к пяти годам	19-21
2.2.2.3.	к шести годам	21-22
2.2.3.	планируемые результаты на этапе завершения освоения Программы (к концу дошкольного возраста)	23-25
2.2.4.	планируемые результаты освоения вариативной части программы	25
2.2.5.	Развивающее оценивание качества образовательной деятельности по Программе (педагогическая диагностика достижения планируемых результатов)	25-38
3.	СОДЕРЖАТЕЛЬНЫЙ РАЗДЕЛ	39
3.1.	Модель образовательного процесса	39
3.2.	Задачи и содержание образования (обучения и воспитания) по образовательным областям	39
3.3.	Социально – коммуникативное развитие	40
3.3.1.	От 2 лет до 3 лет	40
3.3.2.	От 3 лет до 4 лет	41-43
3.3.3.	От 4 лет до 5 лет	43-46
3.3.4.	От 5 лет до 6 лет	46-50
3.3.5.	От 6 лет до 7 лет	50-54
3.3.6.	Решение совокупных задач воспитания в рамках образовательной области «Социально-коммуникативное развитие»	54-61
3.4.	Познавательное развитие	61
3.4.1.	От 2 лет до 3 лет	61-62
3.4.2.	От 3 лет до 4 лет	62-64
3.4.3.	От 4 лет до 5 лет	64-65
3.4.4.	От 5 лет до 6 лет	65-67
3.4.5.	От 6 лет до 7 лет	67-69
3.4.6.	Решение совокупных задач воспитания в рамках образовательной области «Познавательное развитие»	69-80
3.5.	Речевое развитие	80
3.5.1.	От 2 лет до 3 лет	80-81
3.5.2.	От 3 лет до 4 лет	81-83
3.5.3.	От 4 лет до 5 лет	83-85
3.5.4.	От 5 лет до 6 лет	85-88
3.5.5.	От 6 лет до 7 лет	88-90
3.5.6.	Решение совокупных задач воспитания в рамках образовательной области «Речевое развитие»	90
3.6.	Художественно-эстетическое развитие	91

3.6.1.	От 2 лет до 3 лет	91-94
3.6.2.	От 3 лет до 4 лет	94-99
3.6.3.	От 4 лет до 5 лет	99-104
3.6.4.	От 5 лет до 6 лет	104-111
3.6.5.	От 6 лет до 7 лет	111-119
3.6.6.	Решение совокупных задач воспитания в рамках образовательной области «Художественно-эстетическое развитие»	119-121
3.7.	Физическое развитие	121
3.7.1.	От 2 лет до 3 лет	121-123
3.7.2.	От 3 лет до 4 лет	123-125
3.7.3.	От 4 лет до 5 лет	125-128
3.7.4.	От 5 лет до 6 лет	128-132
3.7.5.	От 6 лет до 7 лет	132-137
3.7.6.	Решение совокупных задач воспитания в рамках образовательной области «Физическое развитие»	137-138
3.8.	Взаимодействие взрослых с детьми (вариативные формы, способы, методы и средства реализации Программы)	138-145
3.9.	Особенности образовательной деятельности разных видов и культурных практик	145-156
3.10.	Способы и направления поддержки детской инициативы	156-167
3.11.	Особенности взаимодействия педагогического коллектива с семьями обучающихся	167-171
3.12.	Программа (направления) коррекционно-развивающей работы	171-180
3.13.	Рабочая программа воспитания	180
3.13.1	Целевой раздел программы воспитания	181-186
3.13.2	Содержательный раздел программы воспитания	186-200
3.13.3	Организационный раздел программы воспитания	200-213
4	ОРГАНИЗАЦИОННЫЙ РАЗДЕЛ	213
4.1.	Психолого-педагогические условия реализации Программы	213-215
4.2.	Особенности организации развивающей предметно-пространственной среды	215-223
4.3.	Материально-техническое обеспечение Программы, обеспеченность методическими материалами и средствами обучения	223-225
4.4.	Перечень литературных, музыкальных, художественных, анимационных произведений для реализации Программы	225
4.4.1.	Перечень художественной литературы	225-231
4.4.2.	Перечень музыкальных произведений	231-237
4.4.3.	Перечень произведений изобразительного искусства	237
4.4.4.	Перечень анимационных произведений	237-240
4.5.	Кадровые условия реализации Программы	240
4.6.	Режим и распорядок дня в дошкольных группах	240-247
	Приложение 1. План воспитательной работы	248-251

ОБЩИЕ ПОЛОЖЕНИЯ

Образовательная программа Частного учреждения дошкольной образовательной организации «Детский сад «Чудо-Садик» (далее ЧУДО «Детский сад «Чудо-Садик») разработана на основе Федерального государственного образовательного стандарта дошкольного образования <https://fgos.ru/fgos/fgos-do/> и Федеральной образовательной программы дошкольного образования.

<http://publication.pravo.gov.ru/Document/View/0001202212280044?index=2>

Образовательная программа ЧУДО «Детский сад «Чудо-Садик» направлена на реализацию *ключевых функций дошкольного уровня образования*:

1) обучение и воспитание ребенка дошкольного возраста как гражданина РФ, формирование основ его гражданской и культурной идентичности на соответствующем его возрасту содержании доступными средствами;

2) создание единого ядра содержания дошкольного образования, ориентированного на приобщения к традиционным духовно-нравственным и социокультурным ценностям русского народа, воспитание подрастающего поколения как знающего и уважающего историю и культуру своей семьи, большой и малой Родины;

3) создание единого федерального образовательного пространства воспитания и обучения детей от рождения до поступления в общеобразовательную организацию, обеспечивающего ребенку и его родителям (законным представителям) равные, качественные условия дошкольного образования, вне зависимости от места проживания.

Образовательная программа (далее – Программа) ЧУДО «Детский сад «Чудо-Садик» включает разделы: общие положения, целевой, содержательный и организационные разделы.

В целевом разделе представлены: цели, задачи, принципы ее формирования; планируемые результаты освоения Программы в младенческом, раннем, дошкольном возрастах, а также на этапе завершения освоения Программы; особенности проведения педагогической и психологической диагностики достижения планируемых результатов Программы. Задачи и планируемые результаты вариативной части Программы, особенности проведения диагностики их достижений.

Содержательный раздел включает задачи обязательной части Программы, содержание образовательной деятельности по их реализации, совокупные задачи воспитания; задачи вариативной части Программы, содержание образовательной деятельности по их реализации, совокупные задачи воспитания. В разделе также представлено описание вариативных форм, способов, методов и средств реализации Программы; особенности образовательной деятельности разных видов и культурных практик, способы поддержки детской инициативы; особенности взаимодействия педагогического коллектива с семьями обучающихся.

В содержательный раздел Программы входит рабочая программа воспитания, которая раскрывает задачи и направления воспитательной работы, предусматривает приобщение детей к российским традиционным духовным ценностям, включая культурные ценности своего региона, правилам и нормам поведения в российском обществе.

Организационный раздел Программы включает описание психолого-педагогических и кадровых условий реализации Программы; организации развивающей предметно-пространственной среды (далее – РППС); материально-техническое обеспечение Программы, обеспеченность методическими материалами и средствами обучения и воспитания.

В разделе представлены гибкий режим дня в дошкольных группах, а также календарный план воспитательной работы.

Программа, направленная на обучение и воспитание, предполагает их интеграцию в едином образовательном процессе, предусматривает взаимодействие с разными

субъектами образовательных отношений, осуществляется с учетом принципов дошкольного образования (далее – ДО), зафиксированных во ФГОС ДО.

Реализация Программы предполагает создание в Организации единой образовательной среды и основы для преемственности уровней дошкольного и начального общего образования.

ЧУДО «Детский сад «Чудо-Садик» расположен в г. Москва, ул. Крылатская, д.40, стр.74, 121609.

В каждой возрастной группе создана развивающая предметно-пространственная среда с учетом потребностей и интересов детей. Групповые помещения оснащены необходимым игровым, учебным оборудованием. Имеются физкультурный и музыкальный залы, бассейн. У каждой группы есть отдельный участок, на котором размещены игровые постройки, есть тентовые навесы/веранды на всех участках. Имеются 1 спортивная площадка, на которых установлено спортивное оборудование.

На дату утверждения программы в организации функционирует 8 групп, укомплектованных в соответствии с возрастными нормами:

- 1 группа (2-3 года) – группа раннего развития;
- 2 группа (3-4 года) – группа раннего развития;
- 3 группа (3-4 года) – вторая младшая группа;
- 4 группа (4-5 лет) – средняя группа;
- 5 группа (6-7 лет) – старшая группа;
- 6 группа (5-7 лет) – старшая группа;
- 7 группа (4-5 лет) – подготовительная к школе группа;
- 8 группа (5-6 лет) – подготовительная к школе группа;

Организация укомплектована административно-управленческими кадрами – 100 %; техническим персоналом 100 %; педагогами – 100 %.

С 2016 года ЧУДО «Детский сад «Чудо-Садик» реализует вариативную часть через программы дополнительного образования во всех возрастных группах. В соответствии с этим педагоги разработали свои вариативные программы, реализация которых осуществляется в форме кружковой деятельности. Кружковая работа проводится в ДО еженедельно, согласно сетке образовательной деятельности.

Программа дополнительного образования по формированию психологического здоровья дошкольников «Малахитовая шкатулка» способствует развитию эмоционального интеллекта дошкольников: умение понимать и принимать эмоциональное состояние, формирование социальных навыков, совершенствование волевых качеств, снижение уровня негативных эмоционально-личностных проявлений.

Программа дополнительного образования по формированию психологического здоровья дошкольников «В детский сад с радостью» способствует эмоциональному и познавательному развитию детей раннего возраста, способствует комфортной адаптации ребенка к условиям ОУ.

Программа дополнительного образования по познавательному развитию дошкольников «Английский язык для дошкольников» формирует у воспитанников мотивацию к изучению английского языка, формирует элементарные навыки общения на английском языке.

Программа дополнительного образования по физическому развитию дошкольников «Единоборства» способствует развитию личности воспитанника через овладение навыками единоборства, способствует социализации и адаптации детей к жизни в обществе.

Программа дополнительного образования по физическому развитию дошкольников «Я учусь плавать» способствует формированию начальных навыков плавания дошкольников.

Программа дополнительного образования по познавательному развитию дошкольников «Основы письма» обеспечивает качественную подготовку детей к школе,

способствует формированию интереса к выполнению графических упражнений, предупреждению нарушений и трудностей в овладении письмом.

Программа дополнительного образования по познавательному развитию дошкольников «Математическое развитие» способствует формированию, накоплению, обогащению и систематизации элементарных математических представлений.

Программа дополнительного образования по речевому развитию дошкольников «Учимся читать» способствует привитию любви к русскому языку, создает условия для максимального речевого развития и формирования интеллектуальной готовности к школе (навык чтения).

Программа дополнительного образования по художественно-эстетическому развитию дошкольников «Первые шаги в мире искусства» способствует формированию художественно-эстетической культуры детей через художественное творчество и становлению духовно-нравственных ценностей.

Программа дополнительного образования по художественно-эстетическому развитию дошкольников «Bella voce» способствует созданию условий для развития певческих способностей детей, гармонизацию интеллектуального и эмоционального развития личности ребенка, освоение способов творческого самовыражения, формированию ценностных ориентаций и художественного вкуса.

Программа дополнительного образования по психолого-педагогической поддержке дошкольников «Монтессори» способствует формированию наилучших условий для благополучия детей раннего и среднего возраста, позволяющих им раскрыть свой природный потенциал и адаптироваться к условиям жизни в современном обществе.

Контингент воспитанников детского сада представлен детьми раннего (2-3 лет) и дошкольного (3-7 лет) возраста.

Участниками реализации Программы являются: дети раннего и дошкольного возраста, родители (законные представители), педагоги, социальные партнеры. Взаимоотношения между ЧУДО «Детский сад «Чудо-Садик» и родителями (законными представителями) детей раннего и дошкольного возраста регулируются договором.

2. ЦЕЛЕВОЙ РАЗДЕЛ

2.1. Пояснительная записка

Образовательная программа дошкольного образования ЧУДО «Детский сад «Чудо-Садик» (далее Программа) разработана в соответствии с ФГОС дошкольного образования и с учётом Федеральной образовательной программы дошкольного образования (далее Федеральная программа), а также нормативно-правовыми документами:

- Федеральным Законом Российской Федерации от 29.12.2012 № 273-ФЗ «Об образовании в Российской Федерации»;
- Постановлением Правительства Российской Федерации от 28.10.2013 № 966 «Положение о лицензировании образовательной деятельности»;
- Постановлением Правительства Российской Федерации от 16.07.2013 № 706 «Об утверждении Правил оказания платных образовательных услуг»;
- СанПиН 1.2.3685-21 – Санитарные правила и нормы СанПиН 1.2.3685- 21 «Гигиенические нормативы и требования к обеспечению безопасности и (или) безвредности для человека факторов среды обитания», утвержденные постановлением Главного государственного санитарного врача Российской Федерации от 28.01.2021 № 2 (зарегистрировано Министерством юстиции Российской Федерации 29.01.2021, регистрационный № 62296), действующим до 1 марта 2027 года.
- СанПиН 2.3/2.4.3590-20 – СанПиН 2.3/2.4.3590-20 «Санитарно-эпидемиологические требования к организации общественного питания населения», утвержденные постановлением Главного государственного санитарного врача Российской Федерации от 27.10.2020 № 32 (зарегистрировано Министерством юстиции Российской Федерации 11.11.2020, регистрационный № 60833), действующим до 1 января 2027 года.
- СП 2.4.3648-20 – Санитарно-эпидемиологические требования – Санитарные правила СП 2.4.3648-20 «Санитарно-эпидемиологические требования к организациям воспитания и обучения, отдыха и оздоровления детей и молодежи», утвержденные постановлением Главного государственного санитарного врача Российской Федерации от 28.09.2020 № 28 (зарегистрировано Министерством юстиции Российской Федерации 18.12.2020, регистрационный № 61573), действующим до 1 января 2027 года.
- Приказом Министерства образования и науки Российской Федерации от 17.10.2013 N 1155 «Об утверждении Федерального государственного образовательного стандарта дошкольного образования»;
- Приказом Министерства образования Российской Федерации от 30.08.2013 № 1014 «Порядок организации и осуществления образовательной деятельности по основным общеобразовательным Программам - образовательным Программам дошкольного образования»;
- Письмом Министерства образования Российской Федерации от 31.05.2007 №03 – 1213 «О методических рекомендациях по отнесению дошкольных образовательных учреждений к определённому виду»;
- Уставом ЧУДО «Детский сад «Чудо-Садик».

2.1.1. Цели и задачи реализации Программы

Цель Программы - разностороннее развитие ребёнка в период дошкольного детства с учётом возрастных и индивидуальных особенностей на основе духовно-нравственных ценностей русского народа, исторических и национально-культурных традиций.

К традиционным российским духовно-нравственным ценностям относятся, прежде всего, жизнь, достоинство, права и свободы человека, патриотизм, гражданственность, служение Отечеству и ответственность за его судьбу, высокие нравственные идеалы, крепкая семья, созидательный труд, приоритет духовного над материальным, гуманизм, милосердие, справедливость, коллективизм, взаимопомощь и взаимоуважение,

историческая память и преемственность поколений, единство народов России¹.

Задачи Программы:

- обеспечение единых для Российской Федерации содержания ДО и планируемых результатов освоения образовательной программы ДО;
- приобщение детей (в соответствии с возрастными особенностями) к базовым ценностям российского народа - жизнь, достоинство, права и свободы человека, патриотизм, гражданственность, высокие нравственные идеалы, крепкая семья, созидательный труд, приоритет духовного над материальным, гуманизм, милосердие, справедливость, коллективизм, взаимопомощь и взаимоуважение, историческая память и преемственность поколений, единство народов России; создание условий для формирования ценностного отношения к окружающему миру, становления опыта действий и поступков на основе осмысления ценностей;
- построение (структурирование) содержания образовательной деятельности на основе учёта возрастных и индивидуальных особенностей развития;
- создание условий для равного доступа к образованию для всех детей дошкольного возраста с учётом разнообразия образовательных потребностей и индивидуальных возможностей;
- охрана и укрепление физического и психического здоровья детей, в том числе их эмоционального благополучия;
- обеспечение развития физических, личностных, нравственных качеств и основ патриотизма, интеллектуальных и художественно-творческих способностей ребёнка, его инициативности, самостоятельности и ответственности;
- обеспечение психолого-педагогической поддержки семьи и повышение компетентности родителей (законных представителей) в вопросах воспитания, обучения и развития, охраны и укрепления здоровья детей, обеспечения их безопасности;
- достижение детьми на этапе завершения ДО уровня развития, необходимого и достаточного для успешного освоения ими образовательных программ начального общего образования.

Задачи вариативной части Программы:

- формирование духовно–нравственной личности ребенка и знакомство с важнейшими событиями истории России; расширение представлений детей о культурном наследии своего народа;
- обучение приемам саморасслабления, снятия психо-мышечного напряжения, достижение состояния релаксации и душевного равновесия;
- формирование восприятия цвета, звука, ритма, согласование движений собственного тела, адекватной самооценки, преодоление застенчивости и агрессии;
- развитие умений обследовать предметы и явления с разных сторон, выявлять гипотезы, зависимости, делать выводы.

2.1.2. Принципы и подходы к формированию Программы

Программа построена на следующих принципах ДО, установленных ФГОС ДО:

- полноценное проживание ребёнком всех этапов детства (младенческого, раннего и дошкольного возрастов), обогащение (амплификация) детского развития;
- построение образовательной деятельности на основе индивидуальных особенностей каждого ребёнка, при котором сам ребёнок становится активным в выборе содержания своего образования, становится субъектом образования;
- содействие и сотрудничество детей и родителей (законных представителей), совершеннолетних членов семьи, принимающих участие в воспитании детей

¹ Пункт 5 Основ государственной политики по сохранению и укреплению традиционных российских духовно–нравственных ценностей, утверждённых Указом Президента Российской Федерации от 9 ноября 2022 г. № 809 (Собрание законодательства Российской Федерации, 2022, № 46, ст. 7977).

младенческого, раннего и дошкольного возрастов, а также педагогических работников² (далее вместе - взрослые);

- признание ребёнка полноценным участником (субъектом) образовательных отношений;
- поддержка инициативы детей в различных видах деятельности;
- сотрудничество ДОО с семьей;
- приобщение детей к социокультурным нормам, традициям семьи, общества и государства;
- формирование познавательных интересов и познавательных действий ребёнка в различных видах деятельности;
- возрастная адекватность дошкольного образования (соответствие условий, требований, методов возрасту и особенностям развития);
- учёт этнокультурной ситуации развития детей.

Формирование Программы основано на следующих подходах:

1. Личностно-ориентированные подходы:

- ✓ содействие и сотрудничество детей и взрослых, признание ребёнка полноценным участником (субъектом) образовательных отношений, разностороннее, свободное и творческое развитие каждого ребёнка, реализация их природного потенциала, обеспечение комфортных, бесконфликтных и безопасных условий развития воспитанников.
- ✓ целостное развитие дошкольников и готовность личности к дальнейшему развитию,
- ✓ поддержка инициативы детей в различных видах деятельности,
- ✓ психологическая защищённость ребёнка, обеспечение эмоционального комфорта, создание условий для самореализации,
- ✓ развитие ребёнка в соответствии с его склонностями, интересами и возможностями, создание условий для воспитания и обучения каждого воспитанника с учётом индивидуальных особенностей его развития (дифференциация и индивидуализация).

2. Системно-деятельные подходы:

- ✓ построение образовательной деятельности на основе индивидуальных особенностей каждого ребёнка, при котором сам ребёнок становится активным в выборе содержания своего образования, становится субъектом образования,
- ✓ формирование познавательных интересов и познавательных действий ребёнка в различных видах деятельности, организация детской деятельности, в процессе которой они самостоятельно делают «открытия», узнают новое путём решения проблемных задач,
- ✓ креативность – «выращивание» у воспитанников способности переносить полученные знания в ситуации самостоятельной деятельности, инициировать и поощрять потребность детей самостоятельно находить решения нестандартных задач и проблемных ситуаций,
- ✓ овладение культурой – приобщение детей к социокультурным нормам, традициям семьи, общества, государства, обеспечить способность ребёнка ориентироваться в мире и действовать (или вести себя) в соответствии с интересами и ожиданиями других людей, социальных групп, общества и человечества в целом.

2.1.3. Значимые для разработки и реализации Программы характеристики, в том числе характеристики особенностей развития детей раннего и дошкольного возраста

² Пункт 21 статьи 2 Федерального закона от 29 декабря 2012 г. № 273-ФЗ «Об образовании в Российской Федерации» (Собрание законодательства Российской Федерации, 2012, № 53, ст. 7598).

Ранний возраст (от одного года до трех лет)

Первая младшая группа (третий год жизни)

Росто-весовые характеристики

Средний вес мальчиков составляет 14,9 кг, девочек – 14,8 кг. Средняя длина тела у мальчиков до 95,7 см, у девочек – 97,3 см.

Функциональное созревание

Продолжаются рост и функциональное развитие внутренних органов, костной, мышечной и центральной нервной системы. Совершенствуются формы двигательной активности.

Развитие моторики. Дифференциация развития моторики у мальчиков и девочек. У мальчиков опережающее развитие крупной моторики (к трем годам мальчики могут осваивать езду на велосипеде); у девочек опережающее развитие мелкой моторики (координированные действия с мелкими предметами).

Психические функции. Продолжает развиваться предметная деятельность, ситуативно-деловое общение ребенка со взрослым; совершенствуются восприятие, речь, начальные формы произвольного поведения, игры, наглядно-действенное мышление. Развитие предметной деятельности связано с усвоением культурных способов действия с различными предметами. Развиваются действия соотносящие и орудийные. Умение выполнять орудийные действия развивает произвольность, преобразуя натуральные формы активности в культурные на основе предлагаемой взрослыми модели, которая выступает в качестве не только объекта подражания, но и образца, регулирующего собственную активность ребенка. В ходе совместной со взрослыми предметной деятельности продолжает развиваться понимание речи. Слово отделяется от ситуации и приобретает самостоятельное значение. Дети продолжают осваивать названия окружающих предметов, учатся выполнять простые словесные просьбы взрослых в пределах видимой наглядной ситуации. Количество понимаемых слов значительно возрастает. Совершенствуется регуляция поведения в результате обращения взрослых к ребенку, который начинает понимать не только инструкцию, но и рассказ взрослых.

Интенсивно развивается активная речь детей. К трем годам они осваивают основные грамматические структуры, пытаются строить простые предложения, в разговоре со взрослым используют практически все части речи. Активный словарь достигает примерно 1000-1500 слов. К концу третьего года жизни речь становится средством общения ребенка со сверстниками.

К третьему году жизни совершенствуются зрительные и слуховые ориентировки, что позволяет детям безошибочно выполнять ряд заданий: осуществлять выбор из двух-трех предметов по форме, величине и цвету; различать мелодии; петь. Совершенствуется слуховое восприятие, прежде всего фонематический слух. К трем годам дети воспринимают все звуки родного языка, но произносят их с большими искажениями.

Основной формой мышления становится наглядно-действенная. Ее особенность заключается в том, что возникающие в жизни ребенка проблемные ситуации разрешаются путем реального действия с предметами. Размышляя об отсутствующих людях или предметах, дети начинают использовать их образы. Третий год жизни знаменуется появлением символического мышления - способности по запечатленным психологическим образам-символам предметов воспроизводить их в тот или иной момент. Теперь они могут проделывать некоторые операции не с реальными предметами, а с их образами, и эти мысленные операции - свидетельство значительно более сложной, чем прежде, работы детского мышления. Переход от конкретно-чувственного «мышления» к образному может осуществляться на протяжении двух лет.

Детские виды деятельности. В этом возрасте у детей формируются новые виды деятельности: игра, рисование, конструирование. Игра носит процессуальный характер, главное в ней - действия. Они совершаются с игровыми предметами, приближенными к

реальности. В середине третьего года жизни появляются действия с предметами-заместителями. Появление собственно изобразительной деятельности обусловлено тем, что ребенок уже способен сформулировать намерение изобразить какой-либо предмет. Типичным является изображение человека в виде «головонога» - окружности и отходящих от нее линий.

Коммуникация и социализация. На третьем году жизни отмечается рост автономии и изменение отношений со взрослым, дети становятся самостоятельнее. Начинает формироваться критичность к собственным действиям.

Саморегуляция. Для детей этого возраста характерна неосознанность мотивов, импульсивность и зависимость чувств и желаний от ситуации. Дети легко заражаются эмоциональным состоянием сверстников. Однако в этот период начинает складываться и произвольность поведения. Она обусловлена развитием орудийных действий и речи.

Личность. У детей появляются чувства гордости и стыда, начинают формироваться элементы самосознания, связанные с идентификацией с именем и полом. Ребенок осознает себя как отдельного человека, отличного от взрослого. У него формируется образ Я. Завершается ранний возраст кризисом трех лет, который часто сопровождается рядом отрицательных проявлений: негативизмом, упрямством, нарушением общения со взрослым и др. Кризис может продолжаться от нескольких месяцев до двух лет.

Дошкольный возраст (от трех до семи лет)

Вторая младшая группа (четвертый год жизни)

Росто-весовые характеристики

Средний вес у мальчиков к четырем годам достигает 17 кг, у девочек – 16 кг. Средний рост у мальчиков к четырем годам достигает 102 см, а у девочек - 100,6 см.

Функциональное созревание

В данном возрасте уровень развития скелета и мышечной системы определяет возможность формирования осанки, свода стопы, базовых двигательных стереотипов.

Продолжается формирование физиологических систем организма: дыхания, кровообращения, терморегуляции, обеспечения обмена веществ.

Данный возраст характеризуется интенсивным созреванием нейронного аппарата проекционной и ассоциативной коры больших полушарий.

Психические функции. В три-четыре года память ребенка носит произвольный, непосредственный характер. Наряду с произвольной памятью, начинает формироваться и произвольная память. Ребенок запоминает эмоционально значимую информацию. На основе накопления представлений о предметах окружающего мира у ребенка интенсивно развивается

образное мышление, воображение. Продолжается формирование речи, накопление словаря, развитие связной речи.

В три-четыре года внимание ребёнка носит произвольный, непосредственный характер. Отмечается двусторонняя связь восприятия и внимания – внимание регулируется восприятием (увидел яркое – обратил внимание). В младшем дошкольном возрасте развивается перцептивная деятельность. Дети от использования предэталонов — индивидуальных единиц восприятия — переходят к сенсорным эталонам — культурно выработанным средствам восприятия. К концу младшего дошкольного возраста дети могут воспринимать до пяти и более форм предметов и до семи и более цветов, способны дифференцировать предметы по величине, ориентироваться в пространстве группы детского сада, а при определенной организации образовательного процесса и во всех знакомых ему помещениях образовательной организации.

Детские виды деятельности. Система значимых отношений ребенка с социальной средой определяется возможностями познавательной сферы, наличием образного мышления, наличием самосознания и начальными формами произвольного поведения

(действие по инструкции, действие по образцу). Социальная ситуация развития характеризуется выраженным интересом ребенка к системе социальных отношений между людьми (мама-дочка, врач-пациент), ребенок хочет подражать взрослому, быть «как взрослый». Противоречие между стремлением быть «как взрослый» и невозможностью непосредственного воплощения данного стремления приводит к формированию игровой деятельности, где ребенок в доступной для него форме отображает систему человеческих взаимоотношений, осваивает и применяет нормы и правила общения и взаимодействия человека в разных сферах жизни. Игра детей в три-четыре года отличается однообразием сюжетов, где центральным содержанием игровой деятельности является действие с игрушкой, игра протекает либо в индивидуальной форме, либо в паре, нарушение логики игры ребенком не опротестовывается.

В данный период начинают формироваться продуктивные виды деятельности, формируются первичные навыки рисования, лепки, конструирования. Графические образы пока бедны, у одних детей в изображениях отсутствуют детали, у других рисунки могут быть более детализированы. Дети начинают активно использовать цвет.

Большое значение для развития мелкой моторики имеет лепка. Дети способны под руководством взрослого вылепить простые предметы.

Конструктивная деятельность в младшем дошкольном возрасте ограничена возведением несложных построек по образцу и по замыслу.

Коммуникация и социализация. В общении со взрослыми, наряду с ситуативно-деловой формой общения, начинает интенсивно формироваться внеситуативно-познавательная форма общения, формируются основы познавательного общения. Со сверстниками интенсивно формируется ситуативно-деловая форма общения, что определяется становлением игровой деятельности и необходимостью согласовывать действия с другим ребенком в ходе игрового взаимодействия. Положительно-индифферентное отношение к сверстнику, преобладающее в раннем возрасте, сменяется конкурентным типом отношения к сверстнику, где другой ребенок выступает в качестве средства самопознания.

Саморегуляция. В три года у ребенка преобладает ситуативное поведение, произвольное поведение, в основном, регулируется взрослым. При этом, ребенок может действовать по инструкции, состоящей из 2-3 указаний. Слово играет в большей степени побудительную функцию, по сравнению с функцией торможения. Эмоции выполняют регулирующую роль, накапливается эмоциональный опыт, позволяющий предвосхищать действия ребенка.

Личность и самооценка. У ребенка начинает формироваться периферия самосознания, дифференцированная самооценка. Ребенок, при осознании собственных умений, опирается на оценку взрослого, к четырем годам ребенок начинает сравнивать свои достижения с достижениями сверстников, что может повышать конфликтность между детьми. Данный возраст связан с дебютом личности.

Средняя группа (пятый год жизни)

Росто-весовые характеристики

Средний вес девочек изменяется от 16 кг в четыре года до 18,4 кг в пять лет, у мальчиков – от 17 кг в четыре года до 19,7 кг в пять лет. Средняя длина тела у девочек изменяется от 100 см в четыре года до 109 см в пять лет, у мальчиков – от 102 см в четыре года до 110 см в пять лет.

Функциональное созревание

Данный возраст характеризуется интенсивным созреванием нейронного аппарата ассоциативной коры больших полушарий. Возрастное специализации корковых зон и межполушарных связей. Правое полушарие является ведущим.

Продолжается развитие скелета, мышц, изменяются пропорции тела. Слабо, но проявляются различия в строении тела мальчиков и девочек.

Психические функции. Ведущим психическим процессом в данном возрасте является память. В четыре-пять лет интенсивно формируется произвольная память, но эффективность произвольного запоминания выше, чем произвольного. Начинает формироваться опосредованная память, но непосредственное запоминание преобладает. Возрастает объем памяти, дети запоминают до 7-8 названий предметов.

К концу пятого года жизни восприятие становится более развитым. Интеллектуализация процессов восприятия – разложение предметов и образов на сенсорные эталоны. Восприятие опосредуется системой сенсорных эталонов и способами обследования. Наряду с действиями идентификации и приравнивания к образцу, интенсивно формируются перцептивные действия наглядного моделирования (в основном, через продуктивные виды деятельности). Дети способны упорядочить группы предметов по сенсорному признаку — величине, цвету; выделить такие параметры, как высота, длина и ширина. Совершенствуется ориентация в пространстве. Основной характеристикой мышления детей четырех-пяти лет является эгоцентризм. Наряду с интенсивным развитием образного мышления и расширением кругозора, начинает формироваться наглядно-схематическое мышление. Интенсивно формируется воображение. Формируются такие его особенности, как беглость, гибкость. С четырех лет внимание становится произвольным, увеличивается устойчивость произвольного внимания. На пятом году жизни улучшается произношение звуков и дикция, расширяется словарь, связная и диалогическая речь. Речь становится предметом активности детей. Для детей данного возраста характерно словотворчество. Интерес вызывают ритмическая структура речи, рифмы. Развивается грамматическая сторона речи. В период четырех-пяти лет формируются основы познавательной активности и любознательности.

Детские виды деятельности. На пятом году жизни ребенок осваивает сложную систему норм и правил, принятых в социуме. Формируется развернутая сюжетно-ролевая игра, где центральным содержанием выступает моделирование системы человеческих отношений в ходе выполнения игровой роли. В данном возрасте в игре дети различают игровые и реальные отношения, характерна ролевая речь. Конфликты чаще возникают в ходе распределения ролей, роли могут меняться в ходе игры. Игра носит процессуальный, творческий характер. Детям

доступны игры с правилами, дидактические игры. Развивается изобразительная деятельность. Совершенствуется техническая сторона изобразительной деятельности, замысел смещается с конца на начало рисования. Дети могут рисовать основные геометрические фигуры, вырезать ножницами, наклеивать изображения на бумагу и т. д.

Усложняется конструирование. Формируются навыки конструирования по образцу, доступно конструирование по схеме, по условию и по замыслу, а также планирование последовательности действий.

Продуктивные виды деятельности способствуют развитию мелкой моторики рук.

Коммуникация и социализация. В общении со взрослыми интенсивно формируются внеситуативные формы общения, в частности - внеситуативно-познавательная форма общения, возраст «почемучек» приходится именно на четыре-пять лет. У детей формируется потребность в уважении со стороны взрослого, для них оказывается чрезвычайно важной его похвала. Это приводит к их повышенной обидчивости на замечания. Повышенная обидчивость представляет собой возрастной феномен. Со сверстниками продолжает формироваться ситуативно-деловая форма общения, что определяется развитием развернутой сюжетно-ролевой игры и совместными видами деятельности со сверстниками. При этом, характер межличностных отношений отличается ярко выраженный интерес по отношению к сверстнику, высокую значимость сверстника, ребенок болезненно реагирует на похвалу другого ребенка со стороны взрослых, конфликтность со сверстниками также характерна для данного возраста. В группе формируется стабильная структура взаимоотношений между детьми, определяющая социометрический статус каждого ребенка.

Саморегуляция. В период от четырех до пяти лет существенно возрастает роль регулятивных механизмов поведения. Потребность в самовыражении (стремление быть компетентным в доступных видах деятельности) определяет развитие произвольности. В игре ребенок может управлять собственным поведением, опираясь на систему правил, заложенных в данной роли. Ребенку доступно осознание основных правил поведения в ходе общения и поведения в социуме. Речь начинает выполнять роль планирования и регуляции поведения. Интенсивно формируются социальные эмоции (чувство стыда, смущение, гордость, зависть, переживание успеха-неуспеха и др.).

Личность и самооценка. У ребенка интенсивно формируется периферия самосознания, продолжает формироваться дифференцированная самооценка. Оценка взрослого, оценка взрослым других детей, а также механизм сравнения своих результатов деятельности с результатами других детей оказывают существенное влияние на характер самооценки и самосознания. Появляется краткосрочная временная перспектива (вчера-сегодня-завтра, было-будет).

Старшая группа (шестой год жизни)

Росто-весовые характеристики

Средний вес у мальчиков изменяется от 19,7 кг в пять лет до 21,9 кг в шесть лет, у девочек

– от 18,5 кг в пять лет до 21,3 кг в шесть лет. Средняя длина тела у мальчиков от 110,4 см в пять лет до 115,9 см в шесть лет, у девочек – от 109,0 см в пять лет до 115,7 см в шесть лет.

Функциональное созревание

Развитие центральной нервной и опорно-двигательной систем, зрительно-моторной координации позволяет ребенку значительно расширить доступный набор двигательных стереотипов.

Психические функции. В период от пяти до шести лет детям доступно опосредованное запоминание. Эффективность запоминания с помощью внешних средств (картинок, пиктограмм) может возрастать в 2 раза. В старшем дошкольном возрасте продолжает развиваться образное мышление. Дети способны не только решить задачу в наглядном плане, но и совершить преобразования объекта, указать, в какой последовательности объекты вступят во взаимодействие и т.д. Эгоцентризм детского мышления сохраняется. Основой развития мыслительных способностей в данном возрасте является наглядно-схематическое мышление, начинают развиваться основы логического мышления. Формируются обобщения, что является основой словесно-логического мышления. Интенсивно формируется творческое воображение. Наряду с образной креативностью, интенсивно развивается и вербальная креативность по параметрам беглости, гибкости, оригинальности и разработанности. Увеличивается устойчивость, распределение, переключаемость внимания. Развитие речи идет в направлении развития словаря, грамматической стороны речи, связной речи, ребенку доступен фонематический анализ слова, что является основой для освоения навыков чтения. Проявляется любознательность ребенка, расширяется круг познавательных интересов. Складывается первичная картина мира.

Детские виды деятельности. У детей шестого года жизни отмечается существенное расширение регулятивных способностей поведения, за счет усложнения системы взаимоотношений со взрослыми и со сверстниками. Творческая сюжетно-ролевая игра имеет сложную структуру. В игре могут принимать участие несколько детей (до 5-6 человек). Дети шестого года жизни могут планировать и распределять роли до начала игры и строят свое поведение, придерживаясь роли. Игровое взаимодействие сопровождается речью, соответствующей взятой роли по содержанию и интонационно. Нарушение логики игры не принимается и обосновывается. При распределении ролей могут возникать конфликты, связанные с субординацией ролевого поведения, а также нарушением правил.

Сюжеты игр становятся более разнообразными, содержание игр определяется логикой игры и системой правил.

Интенсивно развиваются продуктивные виды деятельности, которые способствуют развитию творческого воображения и самовыражения ребенка.

Детям доступны рисование, конструирование, лепка, аппликация по образцу, условию и по замыслу самого ребенка. Необходимо отметить, что сюжетно-ролевая игра и продуктивные виды деятельности в пять-шесть лет приобретают целостные формы поведения, где требуется целеполагание, планирование деятельности, осуществление действий, контроль и оценка. Продуктивные виды деятельности могут осуществляться в ходе совместной деятельности.

Коммуникация и социализация. В общении со взрослыми интенсивно формируются внеситуативно-познавательная и внеситуативно-личностная форма общения. У детей формируется потребность в самоутверждении через возможность соответствовать нормам, правилам, ожиданиям, транслируемым со стороны взрослых. Со сверстниками начинает формироваться внеситуативно-деловая форма общения, что определяется возрастающим интересом к личности сверстника, появляются избирательные отношения, чувство привязанности к определенным детям, дружба. Характер межличностных отношений отличает выраженный интерес по отношению к сверстнику, высокую значимость сверстника, возрастанием просоциальных форм поведения. Детские группы характеризуются стабильной структурой взаимоотношений между детьми.

Саморегуляция. В период от пяти до шести лет начинают формироваться устойчивые представления о том, «что такое хорошо» и «что такое плохо», которые становятся внутренними регуляторами поведения ребенка. Формируется произвольность поведения, социально значимые мотивы начинают управлять личными мотивами.

Личность и самооценка. Складывается первая иерархия мотивов. Формируется дифференцированность самооценки. Преобладает высокая, неадекватная самооценка. Ребенок стремится к сохранению позитивной самооценки.

Подготовительная к школе группа (седьмой год жизни)

Росто-весовые характеристики

Средний вес мальчиков к семи годам достигает 24,9 кг, девочек – 24,7 кг. Средняя длина тела у мальчиков к семи годам достигает 123,9, у девочек – 123,6 см.

В период от пяти до семи лет наблюдается выраженное увеличение скорости роста тела ребенка в длину («полуростовой скачок роста»), причем конечности в это время растут быстрее, чем туловище. Изменяются кости, формирующие облик лица.

Функциональное созревание

Уровень развития костной и мышечной систем, наработка двигательных стереотипов отвечают требованиям длительных подвижных игр. Скелетные мышцы детей этого возраста хорошо приспособлены к длительным, но не слишком высоким по точности и мощности нагрузкам.

Качественные изменения в развитии телесной сферы ребенка (полуростовой скачок) отражает существенные изменения в центральной нервной системе. К шести-семи годам продолжительность необходимого сна составляет 9-11 часов, при этом длительность цикла сна возрастает до 60-70 минут, по сравнению с 45-50 минутами у детей годовалого возраста, приближаясь к 90 минутам, характерным для сна детей старшего возраста и взрослых.

Важнейшим признаком морфофункциональной зрелости становится формирование тонкой биомеханики работы кисти ребенка. К этому возрасту начинает формироваться способность к сложным пространственным программам движения, в том числе к такой важнейшей функции как письму – отдельные элементы письма объединяются в буквы и слова.

К пяти-шести годам в значительной степени развивается глазомер. Дети называют более мелкие детали, присутствующие в изображении предметов, могут дать оценку предметов в отношении их красоты, комбинации тех или иных черт.

Процессы возбуждения и торможения становятся лучше сбалансированными. К этому возрасту значительно развиваются такие свойства нервной системы, как сила, подвижность, уравновешенность. В то же время все эти свойства нервных процессов характеризуются неустойчивостью, высокой истощаемостью нервных центров.

Психические функции. К шести-семи годам особую значимость приобретает процесс формирования «взрослых» механизмов восприятия. Формируется способность дифференцировать слабо различающиеся по физическим характеристикам и редко появляющиеся сенсорные стимулы. Качественные перестройки нейрофизиологических механизмов организации системы восприятия позволяют рассматривать этот период как *сенситивный* для становления когнитивных функций, в первую очередь произвольного внимания и памяти. Время сосредоточенного внимания, работы без отвлечений по инструкции достигает 10-15 минут.

Детям становятся доступны формы опосредованной памяти, где средствами могут выступать не только внешние объекты (картинки, пиктограммы), но и некоторые мыслительные операции (классификация). Существенно повышается роль словесного мышления, как основы умственной деятельности ребенка, все более обособляющегося от мышления предметного, наглядно-образного. Формируются основы словесно-логического мышления, логические операции классификации, сериации, сравнения. Продолжают развиваться навыки обобщения и рассуждения, но они еще ограничиваются наглядными признаками ситуации. Увеличивается длительность произвольного внимания (до 30 минут). Развитие речи характеризуется правильным произношением всех звуков родного языка, правильным построением предложений, способностью составлять рассказ по сюжетным и последовательным картинкам. В результате правильно организованной образовательной работы у детей развивается диалогическая и некоторые виды монологической речи, формируются предпосылки к обучению чтению. Активный словарный запас достигает 3,5 - 7 тысяч слов.

Детские виды деятельности. Процессуальная сюжетно-ролевая игра сменяется результативной игрой (игры с правилами, настольные игры). Игровое пространство усложняется. Система взаимоотношений в игре усложняется, дети способны отслеживать поведение партнеров по всему игровому пространству и менять свое поведение в зависимости от места в нем.

Продуктивные виды деятельности выступают как самостоятельные формы целенаправленного поведения. Рисунки приобретают более детализированный характер, обогащается их цветовая гамма. Дети подготовительной к школе группы в значительной степени осваивают конструирование из различного строительного материала. Они свободно владеют обобщенными способами анализа как изображений, так и построек; не только анализируют основные конструктивные особенности различных деталей, но и определяют их форму на основе сходства со знакомыми им объемными предметами. Способны выполнять различные по степени сложности постройки как по собственному замыслу, так и по условиям.

Коммуникация и социализация. В общении со взрослыми интенсивно проявляется внеситуативно-личностная форма общения. В общении со сверстниками преобладает внеситуативно-деловая форма общения. Характер межличностных отношений отличается выраженный интерес по отношению к сверстнику, высокую значимость сверстника, возрастание просоциальных форм поведения, феномен детской дружбы, активно проявляется эмпатия, сочувствие, содействие, сопереживание. Детские группы характеризуются стабильной структурой взаимоотношений между детьми.

Саморегуляция. Формируется соподчинение мотивов. Социально значимые мотивы регулируют личные мотивы, «надо» начинает управлять «хочу». Выражено стремление

ребенка заниматься социально значимой деятельностью. Происходит «потеря непосредственности» (по Л.С. Выготскому), поведение ребенка опосредуется системой внутренних норм, правил и представлений. Формируется система реально действующих мотивов, связанных с формированием социальных эмоций, актуализируется способность к «эмоциональной коррекции» поведения. Постепенно формируются предпосылки к произвольной регуляции поведения по внешним инструкциям. От преобладающей роли эмоциональных механизмов регуляции постепенно намечается переход к рациональным, волевым формам.

Личность и самооценка. Складывается иерархия мотивов. Формируется дифференцированность самооценки и уровень притязаний. Преобладает высокая, неадекватная самооценка. Ребенок стремится к сохранению позитивной самооценки. Формируются внутренняя позиция школьника; гендерная и полоролевая идентичность, основы гражданской идентичности (представление о принадлежности к своей семье, национальная, религиозная принадлежность, соотнесение с названием своего места жительства, со своей культурой и страной); первичная картина мира, которая включает представление о себе, о других людях и мире в целом, чувство справедливости.

2.2. Планируемые результаты реализации Программы

2.2.1. Планируемые результаты в раннем возрасте (к трем годам)

- у ребёнка развита крупная моторика, он активно использует освоенные ранее движения, начинает осваивать бег, прыжки, повторяет за взрослым простые имитационные упражнения, понимает указания взрослого, выполняет движения по зрительному и звуковому ориентирам; с желанием играет в подвижные игры;
- ребёнок демонстрирует элементарные культурно-гигиенические навыки, владеет простейшими навыками самообслуживания (одевание, раздевание, самостоятельно ест и тому подобное);
- ребёнок стремится к общению со взрослыми, реагирует на их настроение;
- ребёнок проявляет интерес к сверстникам; наблюдает за их действиями и подражает им; играет рядом;
- ребёнок понимает и выполняет простые поручения взрослого;
- ребёнок стремится проявлять самостоятельность в бытовом и игровом поведении;
- ребёнок способен направлять свои действия на достижение простой, самостоятельно поставленной цели; знает, с помощью каких средств и в какой последовательности продвигаться к цели;
- ребёнок владеет активной речью, использует в общении разные части речи, простые предложения из 4-х слов и более, включенные в общение; может обращаться с вопросами и просьбами;
- ребёнок проявляет интерес к стихам, сказкам, повторяет отдельные слова и фразы за взрослым;
- ребёнок рассматривает картинки, показывает и называет предметы, изображенные на них;
- ребёнок различает и называет основные цвета, формы предметов, ориентируется в основных пространственных и временных отношениях;
- ребёнок осуществляет поисковые и обследовательские действия;
- ребёнок знает основные особенности внешнего облика человека, его деятельности; свое имя, имена близких; демонстрирует первоначальные представления о населенном пункте, в котором живет (город, село и так далее);
- ребёнок имеет представления об объектах живой и неживой природы ближайшего окружения и их особенностях, проявляет положительное отношение и интерес к взаимодействию с природой, наблюдает за явлениями природы, старается не причинять

вред живым объектам;

- ребёнок с удовольствием слушает музыку, подпевает, выполняет простые танцевальные движения;
- ребёнок эмоционально откликается на красоту природы и произведения искусства;
- ребёнок осваивает основы изобразительной деятельности (лепка, рисование) и конструирования: может выполнять уже довольно сложные постройки (гараж, дорогу к нему, забор) и играть с ними; рисует дорожки, дождик, шарики; лепит палочки, колечки, лепешки;
- ребёнок активно действует с окружающими его предметами, знает названия, свойства и назначение многих предметов, находящихся в его повседневном обиходе;
- ребёнок в играх отображает действия окружающих («готовит обед», «ухаживает за больным» и другое), воспроизводит не только их последовательность и взаимосвязь, но и социальные отношения (ласково обращается с куклой, делает ей замечания), заранее определяет цель («Я буду лечить куклу»).

2.2.2. Планируемые результаты в дошкольном возрасте

2.2.2.1. к четырём годам

- ребёнок демонстрирует положительное отношение к разнообразным физическим упражнениям, проявляет избирательный интерес к отдельным двигательным действиям (бросание и ловля мяча, ходьба, бег, прыжки) и подвижным играм;
- ребёнок проявляет элементы самостоятельности в двигательной деятельности, с интересом включается в подвижные игры, стремится к выполнению правил и основных ролей в игре, выполняет простейшие правила построения и перестроения, выполняет ритмические упражнения под музыку;
- ребёнок демонстрирует координацию движений при выполнении упражнений, сохраняет равновесие при ходьбе, беге, прыжках, способен реагировать на сигналы, переключаться с одного движения на другое, выполнять движения в общем для всех темпе;
- ребёнок владеет культурно-гигиеническими навыками: умывание, одевание и тому подобное, соблюдает требования гигиены, имеет первичные представления о факторах, положительно влияющих на здоровье;
- ребёнок проявляет доверие к миру, положительно оценивает себя, говорит о себе в первом лице;
- ребёнок откликается эмоционально на ярко выраженное состояние близких и сверстников по показу и побуждению взрослых; дружелюбно настроен в отношении других детей;
- ребёнок владеет элементарными нормами и правилами поведения, связанными с определенными разрешениями и запретами («можно», «нельзя»), демонстрирует стремление к положительным поступкам;
- ребёнок демонстрирует интерес к сверстникам в повседневном общении и бытовой деятельности, владеет элементарными средствами общения в процессе взаимодействия со сверстниками;
- ребёнок проявляет интерес к правилам безопасного поведения; осваивает безопасные способы обращения со знакомыми предметами ближайшего окружения;
- ребёнок охотно включается в совместную деятельность со взрослым, подражает его действиям, отвечает на вопросы взрослого и комментирует его действия в процессе совместной деятельности;
- ребёнок произносит правильно в словах все гласные и согласные звуки, кроме шипящих и сонорных, согласовывает слова в предложении в роде, числе и падеже, повторяет за педагогическим работником (далее - педагог) рассказы из 3-4 предложений, пересказывает знакомые литературные произведения, использует речевые формы

вежливого общения;

➤ ребёнок понимает содержание литературных произведений и участвует в их драматизации, рассматривает иллюстрации в книгах, запоминает небольшие потешки, стихотворения, эмоционально откликается на них;

➤ ребёнок демонстрирует умения вступать в речевое общение со знакомыми взрослыми: понимает обращенную к нему речь, отвечает на вопросы, используя простые распространенные предложения; проявляет речевую активность в общении со сверстником;

➤ ребёнок совместно со взрослым пересказывает знакомые сказки, короткие стихи;

➤ ребёнок демонстрирует познавательную активность в деятельности, проявляет эмоции удивления в процессе познания, отражает в общении и совместной деятельности со взрослыми и сверстниками полученные представления о предметах и объектах ближайшего окружения, задает вопросы констатирующего и проблемного характера;

➤ ребёнок проявляет потребность в познавательном общении со взрослыми; демонстрирует стремление к наблюдению, сравнению, обследованию свойств и качеств предметов, к простейшему экспериментированию с предметами и материалами: проявляет элементарные представления о величине, форме и количестве предметов и умения сравнивать предметы по этим характеристикам;

➤ ребёнок проявляет интерес к миру, к себе и окружающим людям;

➤ ребёнок знает об объектах ближайшего окружения: о родном населенном пункте, его названии, достопримечательностях и традициях;

➤ ребёнок имеет представление о разнообразных объектах живой и неживой природы ближайшего окружения, выделяет их отличительные особенности и свойства, различает времена года и характерные для них явления природы, имеет представление о сезонных изменениях в жизни животных, растений и человека, интересуется природой, положительно относится ко всем живым существам, знает о правилах поведения в природе, заботится о животных и растениях, не причиняет им вред;

➤ ребёнок способен создавать простые образы в рисовании и аппликации, строить простую композицию с использованием нескольких цветов, создавать несложные формы из глины и теста, видоизменять их и украшать; использовать простые строительные детали для создания постройки с последующим её анализом;

➤ ребёнок с интересом вслушивается в музыку, запоминает и узнает знакомые произведения, проявляет эмоциональную отзывчивость, различает музыкальные ритмы, передает их в движении;

➤ ребёнок активно взаимодействует со сверстниками в игре, принимает на себя роль и действует от имени героя, строит ролевые высказывания, использует предметы-заместители, разворачивает несложный игровой сюжет из нескольких эпизодов;

➤ ребёнок в дидактических играх действует в рамках правил, в театрализованных играх разыгрывает отрывки из знакомых сказок, рассказов, передает интонацию и мимические движения.

2.2.2.2. к пяти годам

➤ ребёнок проявляет интерес к разнообразным физическим упражнениям, действиям с физкультурными пособиями, настойчивость для достижения результата, испытывает потребность в двигательной активности;

➤ ребёнок демонстрирует координацию, быстроту, силу, выносливость, гибкость, ловкость, развитие крупной и мелкой моторики, активно и с интересом выполняет основные движения, общеразвивающие упражнения и элементы спортивных упражнений, с желанием играет в подвижные игры, ориентируется в пространстве, переносит освоенные движения в самостоятельную деятельность;

➤ ребёнок стремится узнать о правилах здорового образа жизни, готов

элементарно охарактеризовать свое самочувствие, привлечь внимание взрослого в случае недомогания;

➤ ребёнок стремится к самостоятельному осуществлению процессов личной гигиены, их правильной организации;

➤ ребёнок выполняет самостоятельно правила общения со взрослым, внимателен к его словам и мнению, стремится к познавательному, интеллектуальному общению со взрослыми: задает много вопросов поискового характера, стремится к одобряемым формам поведения, замечает ярко выраженное эмоциональное состояние окружающих людей, по примеру педагога проявляет сочувствие;

➤ ребёнок без напоминания взрослого здоровается и прощается, говорит «спасибо» и «пожалуйста»;

➤ ребёнок демонстрирует стремление к общению со сверстниками, по предложению педагога может договориться с детьми, стремится к самовыражению в деятельности, к признанию и уважению сверстников;

➤ ребёнок познает правила безопасного поведения и стремится их выполнять в повседневной жизни;

➤ ребёнок самостоятелен в самообслуживании;

➤ ребёнок проявляет познавательный интерес к труду взрослых, профессиям, технике; отражает эти представления в играх;

➤ ребёнок стремится к выполнению трудовых обязанностей, охотно включается в совместный труд со взрослыми или сверстниками;

➤ ребёнок инициативен в разговоре, использует разные типы реплик и простые формы объяснительной речи, речевые контакты становятся более длительными и активными;

➤ ребёнок большинство звуков произносит правильно, пользуется средствами эмоциональной и речевой выразительности;

➤ ребёнок самостоятельно пересказывает знакомые сказки, с небольшой помощью взрослого составляет описательные рассказы и загадки;

➤ ребёнок проявляет словотворчество, интерес к языку, с интересом слушает литературные тексты, воспроизводит текст;

➤ ребёнок способен рассказать о предмете, его назначении и особенностях, о том, как он был создан;

➤ ребёнок проявляет стремление к общению со сверстниками в процессе познавательной деятельности, осуществляет обмен информацией; охотно сотрудничает со взрослыми не только в совместной деятельности, но и в свободной самостоятельной; отличается высокой активностью и любознательностью;

➤ ребёнок активно познает и называет свойства и качества предметов, особенности объектов природы, обследовательские действия; объединяет предметы и объекты в видовые категории с указанием характерных признаков;

➤ ребёнок задает много вопросов поискового характера, включается в деятельность экспериментирования, использует исследовательские действия, предпринимает попытки сделать логические выводы;

➤ ребёнок с удовольствием рассказывает о себе, своих желаниях, достижениях, семье, семейном быте, традициях; активно участвует в мероприятиях и праздниках, готовящихся в группе, в ДОО, имеет представления о малой родине, названии населенного пункта, улицы, некоторых памятных местах;

➤ ребёнок имеет представление о разнообразных представителях живой природы родного края, их особенностях, свойствах объектов неживой природы, сезонных изменениях в жизни природы, явлениях природы, интересуется природой, экспериментирует, положительно относится ко всем живым существам, знает правила поведения в природе, стремится самостоятельно ухаживать за растениями и животными, беречь их;

- ребёнок владеет количественным и порядковым счетом в пределах пяти, умением непосредственно сравнивать предметы по форме и величине, различает части суток, знает их последовательность, понимает временную последовательность «вчера, сегодня, завтра», ориентируется от себя в движении; использует математические представления для познания окружающей действительности;
- ребёнок проявляет интерес к различным видам искусства, эмоционально откликается на отраженные в произведениях искусства действия, поступки, события;
- ребёнок проявляет себя в разных видах музыкальной, изобразительной, театрализованной деятельности, используя выразительные и изобразительные средства;
- ребёнок использует накопленный художественно-творческий опыт в самостоятельной деятельности, с желанием участвует в культурно-досуговой деятельности (праздниках, развлечениях и других видах культурно-досуговой деятельности);
- ребёнок создает изображения и постройки в соответствии с темой, используя разнообразные материалы, владеет техническими и изобразительными умениями;
- ребёнок называет роль до начала игры, обозначает новую роль по ходу игры, активно использует предметы-заместители, предлагает игровой замысел и проявляет инициативу в развитии сюжета, активно включается в ролевой диалог, проявляет творчество в создании игровой обстановки;
- ребёнок принимает игровую задачу в играх с правилами, проявляет интерес к результату, выигрышу; ведет негромкий диалог с игрушками, комментирует их «действия» в режиссерских играх.

2.2.2.3. к шести годам

- ребёнок демонстрирует ярко выраженную потребность в двигательной активности, проявляет интерес к новым и знакомым физическим упражнениям, пешим прогулкам, показывает избирательность и инициативу при выполнении упражнений, имеет представления о некоторых видах спорта, туризме, как форме активного отдыха;
- ребёнок проявляет осознанность во время занятий физической культурой, демонстрирует выносливость, быстроту, силу, гибкость, ловкость, координацию, выполняет упражнения в заданном ритме и темпе, способен проявить творчество при составлении несложных комбинаций из знакомых упражнений;
- ребёнок проявляет доступный возрасту самоконтроль, способен привлечь внимание других детей и организовать знакомую подвижную игру;
- ребёнок проявляет духовно-нравственные качества и основы патриотизма в процессе ознакомления с видами спорта и достижениями российских спортсменов;
- ребёнок владеет основными способами укрепления здоровья (закаливание, утренняя гимнастика, соблюдение личной гигиены, безопасное поведение и другие); мотивирован на сбережение и укрепление собственного здоровья и здоровья окружающих;
- ребёнок настроен положительно по отношению к окружающим, охотно вступает в общение со взрослыми и сверстниками, проявляет сдержанность по отношению к незнакомым людям, при общении со взрослыми и сверстниками ориентируется на общепринятые нормы и правила культуры поведения, проявляет в поведении уважение и привязанность к родителям (законным представителям), демонстрирует уважение к педагогам, интересуется жизнью семьи и ДОО;
- ребёнок способен различать разные эмоциональные состояния взрослых и сверстников, учитывает их в своем поведении, откликается на просьбу помочь, в оценке поступков опирается на нравственные представления;
- ребёнок проявляет активность в стремлении к познанию разных видов труда и профессий, бережно относится к предметному миру как результату труда взрослых, стремится участвовать в труде взрослых, самостоятелен, инициативен в самообслуживании, участвует со сверстниками в разных видах повседневного и ручного труда;

➤ ребёнок владеет представлениями о безопасном поведении, соблюдает правила безопасного поведения в разных видах деятельности, демонстрирует умения правильно и безопасно пользоваться под присмотром взрослого бытовыми предметами и приборами, безопасного общения с незнакомыми животными, владеет основными правилами безопасного поведения на улице;

➤ ребёнок регулирует свою активность в деятельности, умеет соблюдать очередность и учитывать права других людей, проявляет инициативу в общении и деятельности, задает вопросы различной направленности, слушает и понимает взрослого, действует по правилу или образцу в разных видах деятельности, способен к произвольным действиям;

➤ ребёнок проявляет инициативу и самостоятельность в процессе придумывания загадок, сказок, рассказов, владеет первичными приемами аргументации и доказательства, демонстрирует богатый словарный запас, безошибочно пользуется обобщающими словами и понятиями, самостоятельно пересказывает рассказы и сказки, проявляет избирательное отношение к произведениям определенной тематики и жанра;

➤ ребёнок испытывает познавательный интерес к событиям, находящимся за рамками личного опыта, фантазирует, предлагает пути решения проблем, имеет представления о социальном, предметном и природном мире; ребёнок устанавливает закономерности причинно-следственного характера, приводит логические высказывания; проявляет любознательность;

➤ ребёнок использует математические знания, способы и средства для познания окружающего мира; способен к произвольным умственным действиям; логическим операциям анализа, сравнения, обобщения, систематизации, классификации и другим, оперируя предметами разными по величине, форме, количеству; владеет счетом, ориентировкой в пространстве и времени;

➤ ребёнок знает о цифровых средствах познания окружающей действительности, использует некоторые из них, придерживаясь правил безопасного обращения с ними;

➤ ребёнок проявляет познавательный интерес к населенному пункту, в котором живет, знает некоторые сведения о его достопримечательностях, событиях городской и сельской жизни; знает название своей страны, её государственные символы;

➤ ребёнок имеет представление о живой природе разных регионов России, может классифицировать объекты по разным признакам; имеет представление об особенностях и потребностях живого организма, изменениях в жизни природы в разные сезоны года, соблюдает правила поведения в природе, ухаживает за растениями и животными, бережно относится к ним;

➤ ребёнок проявляет интерес и (или) с желанием занимается музыкальной, изобразительной, театрализованной деятельностью; различает виды, жанры, формы в музыке, изобразительном и театральном искусстве; проявляет музыкальные и художественно-творческие способности;

➤ ребёнок принимает активное участие в праздничных программах и их подготовке; взаимодействует со всеми участниками культурно-досуговых мероприятий;

➤ ребёнок самостоятельно определяет замысел рисунка, аппликации, лепки, постройки, создает образы и композиционные изображения, интегрируя освоенные техники и средства выразительности, использует разнообразные материалы;

➤ ребёнок согласовывает свои интересы с интересами партнеров в игровой деятельности, умеет предложить и объяснить замысел игры, комбинировать сюжеты на основе разных событий, создавать игровые образы, управлять персонажами в режиссерской игре;

➤ ребёнок проявляет интерес к игровому экспериментированию, развивающим и познавательным играм, в играх с готовым содержанием и правилами действует в точном соответствии с игровой задачей и правилами.

2.2.3. Планируемые результаты на этапе завершения освоения Программы (к концу дошкольного возраста)

- у ребёнка сформированы основные психофизические и нравственно-волевые качества;
- ребёнок владеет основными движениями и элементами спортивных игр, может контролировать свои движения и управлять ими;
- ребёнок соблюдает элементарные правила здорового образа жизни и личной гигиены;
- ребёнок результативно выполняет физические упражнения (общеразвивающие, основные движения, спортивные), участвует в туристских пеших прогулках, осваивает простейшие туристские навыки, ориентируется на местности;
- ребёнок проявляет элементы творчества в двигательной деятельности;
- ребёнок проявляет нравственно-волевые качества, самоконтроль и может осуществлять анализ своей двигательной деятельности;
- ребёнок проявляет духовно-нравственные качества и основы патриотизма в ходе занятий физической культурой и ознакомлением с достижениями российского спорта;
- ребёнок имеет начальные представления о правилах безопасного поведения в двигательной деятельности; о том, что такое здоровье, понимает, как поддержать, укрепить и сохранить его;
- ребёнок владеет навыками личной гигиены, может заботливо относиться к своему здоровью и здоровью окружающих, стремится оказать помощь и поддержку другим людям;
- ребёнок соблюдает элементарные социальные нормы и правила поведения в различных видах деятельности, взаимоотношениях со взрослыми и сверстниками;
- ребёнок владеет средствами общения и способами взаимодействия со взрослыми и сверстниками; способен понимать и учитывать интересы и чувства других; договариваться и дружить со сверстниками; старается разрешать возникающие конфликты конструктивными способами;
- ребёнок способен понимать свои переживания и причины их возникновения, регулировать свое поведение и осуществлять выбор социально одобряемых действий в конкретных ситуациях, обосновывать свои ценностные ориентации;
- ребёнок стремится сохранять позитивную самооценку;
- ребёнок проявляет положительное отношение к миру, разным видам труда, другим людям и самому себе;
- у ребёнка выражено стремление заниматься социально значимой деятельностью;
- ребёнок способен откликаться на эмоции близких людей, проявлять эмпатию (сочувствие, сопереживание, содействие);
- ребёнок способен к осуществлению социальной навигации как ориентации в социуме и соблюдению правил безопасности в реальном и цифровом взаимодействии;
- ребёнок способен решать адекватные возрасту интеллектуальные, творческие и личностные задачи; применять накопленный опыт для осуществления различных видов детской деятельности, принимать собственные решения и проявлять инициативу;
- ребёнок владеет речью как средством коммуникации, ведет диалог со взрослыми и сверстниками, использует формулы речевого этикета в соответствии с ситуацией общения, владеет коммуникативно-речевыми умениями;
- ребёнок знает и осмысленно воспринимает литературные произведения различных жанров, имеет предпочтения в жанрах литературы, проявляет интерес к книгам познавательного характера, определяет характеры персонажей, мотивы их поведения, оценивает поступки литературных героев;
- ребёнок обладает начальными знаниями о природном и социальном мире, в

котором он живет: элементарными представлениями из области естествознания, математики, истории, искусства и спорта, информатики и инженерии и тому подобное; о себе, собственной принадлежности и принадлежности других людей к определенному полу; составе семьи, родственных отношениях и взаимосвязях, семейных традициях; об обществе, его национально-культурных ценностях; государстве и принадлежности к нему;

➤ ребёнок проявляет любознательность, активно задает вопросы взрослым и сверстникам; интересуется субъективно новым и неизвестным в окружающем мире; способен самостоятельно придумывать объяснения явлениям природы и поступкам людей; склонен наблюдать, экспериментировать; строить смысловую картину окружающей реальности, использует основные культурные способы деятельности;

➤ ребёнок имеет представление о жизни людей в России, имеет некоторые представления о важных исторических событиях Отечества; имеет представление о многообразии стран и народов мира;

➤ ребёнок способен применять в жизненных и игровых ситуациях знания о количестве, форме, величине предметов, пространстве и времени, умения считать, измерять, сравнивать, вычислять и тому подобное;

➤ ребёнок имеет разнообразные познавательные умения: определяет противоречия, формулирует задачу исследования, использует разные способы и средства проверки предположений: сравнение с эталонами, классификацию, систематизацию, некоторые цифровые средства и другое;

➤ ребёнок имеет представление о некоторых наиболее ярких представителях живой природы России и планеты, их отличительных признаках, среде обитания, потребностях живой природы, росте и развитии живых существ; свойствах неживой природы, сезонных изменениях в природе, наблюдает за погодой, живыми объектами, имеет сформированный познавательный интерес к природе, осознанно соблюдает правила поведения в природе, знает способы охраны природы, демонстрирует заботливое отношение к ней;

➤ ребёнок способен воспринимать и понимать произведения различных видов искусства, имеет предпочтения в области музыкальной, изобразительной, театрализованной деятельности;

➤ ребёнок выражает интерес к культурным традициям народа в процессе знакомства с различными видами и жанрами искусства; обладает начальными знаниями об искусстве;

➤ ребёнок владеет умениями, навыками и средствами художественной выразительности в различных видах деятельности и искусства; использует различные технические приемы в свободной художественной деятельности;

➤ ребёнок участвует в создании индивидуальных и коллективных творческих работ, тематических композиций к праздничным утренникам и развлечениям, художественных проектах;

➤ ребёнок самостоятельно выбирает технику и выразительные средства для наиболее точной передачи образа и своего замысла, способен создавать сложные объекты и композиции, преобразовывать и использовать с учётом игровой ситуации;

➤ ребёнок владеет разными формами и видами игры, различает условную и реальную ситуации, предлагает и объясняет замысел игры, комбинирует сюжеты на основе реальных, вымышленных событий, выполняет несколько ролей в одной игре, подбирает разные средства для создания игровых образов, согласовывает свои интересы с интересами партнеров по игре, управляет персонажами в режиссерской игре;

➤ ребёнок проявляет интерес к игровому экспериментированию с предметами, к развивающим и познавательным играм, в играх с готовым содержанием и правилами может объяснить содержание и правила игры другим детям, в совместной игре следит за точным выполнением правил всеми участниками;

➤ ребёнок способен планировать свои действия, направленные на достижение

конкретной цели; демонстрирует сформированные предпосылки к учебной деятельности и элементы готовности к школьному обучению.

2.2.4. Планируемые результаты освоения вариативной части

- ребёнок ознакомлен с важнейшими событиями из истории России, христианскими ценностями, основанными на православных традициях; имеет представление о культурном наследии своего народа.
- ребёнок адаптирован к новым условиям жизни, сформирован положительный эмоциональный фон развития;
- ребёнок умеет понимать свое эмоциональное состояние, распознавать чувства других людей.
- ребёнок ознакомлен с основами исследовательской деятельности, включающая социальные, учебно-познавательные и внешние мотивы;
- ребёнок способен на понимание причин успеха в исследовательской деятельности, в том числе на самоанализ и самоконтроль результата, на анализ соответствия результатов требованиям конкретной задачи, понимание предложений и оценок;
- ребёнок способен к самооценке на основе критериев успешности исследовательской деятельности.

2.2.5. Развивающее оценивание качества образовательной деятельности по Программе (педагогическая диагностика достижения планируемых результатов)

Педагогическая диагностика достижений планируемых результатов направлена на изучение деятельностных умений ребёнка, его интересов, предпочтений, склонностей, личностных особенностей, способов взаимодействия со взрослыми и сверстниками. Она позволяет выявлять особенности и динамику развития ребёнка, составлять на основе полученных данных индивидуальные образовательные маршруты освоения образовательной программы, своевременно вносить изменения в планирование, содержание и организацию образовательной деятельности.

Цели педагогической диагностики, а также особенности её проведения определяются требованиями ФГОС ДО. При реализации Программы может проводиться оценка индивидуального развития детей, которая осуществляется педагогом в рамках педагогической диагностики. Вопрос о её проведении для получения информации о динамике возрастного развития ребёнка и успешности освоения им Программы, формах организации и методах решается непосредственно ДО.

Специфика педагогической диагностики достижения планируемых образовательных результатов обусловлена следующими требованиями ФГОС ДО:

- планируемые результаты освоения образовательной программы ДО заданы как целевые ориентиры ДО и представляют собой социально-нормативные возрастные характеристики возможных достижений ребёнка на разных этапах дошкольного детства;
- целевые ориентиры не подлежат непосредственной оценке, в том числе и в виде педагогической диагностики (мониторинга), и не являются основанием для их формального сравнения с реальными достижениями детей и основой объективной оценки соответствия установленным требованиям образовательной деятельности и подготовки детей^{3 4};
- освоение Программы не сопровождается проведением промежуточных аттестаций и итоговой аттестации обучающихся⁵.

Данные положения подчеркивают направленность педагогической диагностики на

³ Пункт 3.2.3 ФГОС ДО.

⁴ Пункт 4.3 ФГОС ДО.

⁵ Пункт 4.3 ФГОС ДО.

оценку индивидуального развития детей дошкольного возраста, на основе которой определяется эффективность педагогических действий и осуществляется их дальнейшее планирование.

Результаты педагогической диагностики (мониторинга) могут использоваться исключительно для решения следующих образовательных задач:

1) индивидуализации образования (в том числе поддержки ребёнка, построения его образовательной траектории или профессиональной коррекции особенностей его развития);

2) оптимизации работы с группой детей.

Периодичность проведения педагогической диагностики сентябрь, апрель. Оптимальным является её проведение на начальном этапе освоения ребёнком образовательной программы в зависимости от времени его поступления в дошкольную группу (стартовая диагностика) и на завершающем этапе освоения программы его возрастной группой (заключительная, финальная диагностика). При проведении диагностики на начальном этапе учитывается адаптационный период пребывания ребёнка в группе. Сравнение результатов стартовой и финальной диагностики позволяет выявить индивидуальную динамику развития ребёнка.

Педагогическая диагностика индивидуального развития детей проводится педагогом в произвольной форме на основе малоформализованных диагностических методов: наблюдения, свободных бесед с детьми, анализа продуктов детской деятельности (рисунков, работ по лепке, аппликации, построек, поделок и тому подобное), специальных диагностических ситуаций. При необходимости педагог может использовать специальные методики диагностики физического, коммуникативного, познавательного, речевого, художественно-эстетического развития.

Основным методом педагогической диагностики является наблюдение. Ориентирами для наблюдения являются возрастные характеристики развития ребёнка. Они выступают как обобщенные показатели возможных достижений детей на разных этапах дошкольного детства в соответствующих образовательных областях. Педагог наблюдает за поведением ребёнка в деятельности (игровой, общении, познавательно-исследовательской, изобразительной, конструировании, двигательной), разных ситуациях (в режимных процессах, в группе и на прогулке, совместной и самостоятельной деятельности детей и других ситуациях). В процессе наблюдения педагог отмечает особенности проявления ребёнком личностных качеств, деятельностных умений, интересов, предпочтений, фиксирует реакции на успехи и неудачи, поведение в конфликтных ситуациях и тому подобное.

Наблюдая за поведением ребёнка, педагог обращает внимание на частоту проявления каждого показателя, самостоятельность и инициативность ребёнка в деятельности. Частота проявления указывает на периодичность и степень устойчивости показателя. Самостоятельность выполнения действия позволяет определить зону актуального и ближайшего развития ребёнка. Инициативность свидетельствует о проявлении субъектности ребёнка в деятельности и взаимодействии.

Результаты наблюдения фиксируются, способ и форму их регистрации педагог выбирает самостоятельно. Оптимальной формой фиксации результатов наблюдения может являться карта развития ребёнка. Педагог может составить её самостоятельно, отразив показатели возрастного развития ребёнка и критерии их оценивания. Фиксация данных наблюдения позволит педагогу выявить и проанализировать динамику в развитии ребёнка на определенном возрастном этапе, а также скорректировать образовательную деятельность с учётом индивидуальных особенностей развития ребёнка и его потребностей.

Результаты наблюдения могут быть дополнены беседами с детьми в свободной форме, что позволяет выявить причины поступков, наличие интереса к определенному виду деятельности, уточнить знания о предметах и явлениях окружающей действительности и другое.

Оценка педагогического процесса связана с уровнем овладения каждым ребёнком необходимыми навыками и умениями по образовательным областям:

1 балл – ребёнок не может выполнить все параметры оценки, помощь взрослого не принимает;

2 балла – ребёнок с помощью взрослого выполняет некоторые параметры оценки;

3 балла – ребёнок выполняет все параметры оценки с частичной помощью взрослого;

4 балла – ребёнок выполняет самостоятельно и с частичной помощью взрослого все параметры оценки;

5 баллов – ребёнок выполняет все параметры оценки самостоятельно.

Показатели развития детей в соответствии с возрастом

Ранний возраст

Образовательные области и направления организации жизнедеятельности детей	Показатели развития ребенка
Социально-коммуникативное развитие	
<p>Овладение коммуникативной деятельностью и элементарными общепринятыми нормами и правилами поведения в социуме.</p>	<ul style="list-style-type: none"> • Может играть рядом, не мешать другим детям, подражать действиям сверстника и взрослого. Проявляет интерес к совместным играм со сверстниками и взрослым. • Общается в диалоге с воспитателем. Может поделиться информацией, пожаловаться на неудобство и действия сверстника. Обращается с речью к сверстнику. • Следит за действиями героев кукольного театра. Рассматривает иллюстрации в знакомых книжках. • Слушает стихи, сказки, небольшие рассказы без наглядного сопровождения. • Наблюдает за трудовыми процессами воспитателя в уголке природы. Выполняет простейшие трудовые действия • Проявляет отрицательное отношение к порицаемым личностным качествам сверстников. Проявляет элементарные правила вежливости
Познавательное развитие	
<p>Овладение познавательно-исследовательской деятельностью. Развитие интересов детей, любознательности и познавательной мотивации. Развитие воображения и творческой активности. Формирование первичных представлений о себе, других людях, объектах окружающего мира.</p>	<ul style="list-style-type: none"> • Знает свои имя. Называет предметы ближайшего окружения, имена членов своей семьи и воспитателей. • Осуществляет перенос действий с объекта на объект, использует предметы-заместители. • Узнает и называет игрушки, некоторых домашних и диких животных, некоторые овощи и фрукты. • Имеет элементарные представления о сезонных явлениях, смене дня и ночи. • Узнает шар и куб, называет размер (большой – маленький). • Группирует однородные предметы, выделяет один и много. • Умеет по словесному указанию взрослого находить предметы по назначению, цвету, размеру. • Проявляет интерес к книгам, к рассматриванию иллюстраций.
Речевое развитие	

<p>Овладение речью как средством общения и культуры. Обогащение активного словаря в процессе восприятия художественной литературы.</p>	<ul style="list-style-type: none"> • Сопровождает речью игровые и бытовые действия. • По просьбе взрослого проговаривает слова, небольшие фразы. • Отвечает на простейшие вопросы («Кто?», «Что?», «Что делает?»). • Может рассказать об изображенном на картинке, об игрушке, о событии из личного опыта.
Художественно-эстетическое развитие	
<p>Развитие детей в процессе овладения изобразительной деятельностью. Развитие детей в процессе овладения музыкальной деятельностью.</p>	<ul style="list-style-type: none"> • Различает основные формы конструктора. Со взрослыми сооружает постройки. • Знает назначение карандашей, фломастеров, красок и кисти, клея, пластилина. • Создает простые предметы из разных материалов, обыгрывает совместно со взрослым. • Узнает знакомые мелодии, вместе со взрослым подпевает в песне музыкальные фразы. • Проявляет активность при подпевании, выполнения танцевальных движений. • Умеет выполнять движения: притоптывать ногой, хлопать в ладоши, поворачивать кисти рук. • Умеет извлекать звуки из музыкальных инструментов: погремушки, бубен.
Физическое развитие	
<p>Овладение двигательной деятельностью. Овладение элементарными нормами и правилами здорового образа жизни.</p>	<ul style="list-style-type: none"> • Проявляет навыки опрятности, пользуется индивидуальными предметами гигиены (носовым платком, полотенцем, расческой, горшком). • Умеет принимать жидкую и твердую пищу. Правильно использует ложку, чашку, салфетку. • Умеет ходить и бегать, не наталкиваясь на других детей. Проявляет желание играть в подвижные игры. • Может прыгать на двух ногах на месте, с продвижением в перед. • Умеет брать, держать, переносить, класть, бросать, катать мяч. • Умеет ползать, подлезать под натянутую веревку, перелезть через бревно, лежащее на полу.

Младший дошкольный возраст

Образовательные области и направления организации жизнедеятельности детей	Показатели развития ребенка
Социально-коммуникативное развитие	
<p>Овладение коммуникативной деятельностью и элементарными общепринятыми нормами</p>	<ul style="list-style-type: none"> • Старается соблюдать правила поведения в общественных местах, в общении со взрослыми и сверстниками, в природе. • Понимает социальную оценку поступков сверстников или героев литературных произведений. • Имитирует мимику, движения, интонацию героев литературных произведений.

и правилами поведения в социуме.	<ul style="list-style-type: none"> • Принимает на себя роль, объединяет несколько игровых действий в единую сюжетную линию. • Способен придерживаться игровых правил в дидактических играх. • Разыгрывает самостоятельно и по просьбе взрослого отрывки из знакомых сказок.
Познавательное развитие	
<p>Овладение познавательно-исследовательской деятельностью.</p> <p>Развитие интересов детей, любознательности и познавательной мотивации.</p> <p>Развитие воображения и творческой активности.</p> <p>Формирование первичных представлений о себе, других людях, объектах окружающего мира.</p>	<ul style="list-style-type: none"> • Знает свои имя и фамилию, имена родителей. • Рассматривает иллюстрированные издания детских книг, проявляет интерес к ним. • Ориентируется в помещениях детского сада, знает свой город. • Знает и называет некоторые растения, животных и их детенышей. • Правильно определяет количественное соотношение двух групп предметов, понимает конкретный смысл слов «больше», «меньше», «столько же». • Различает круг, квадрат, треугольник, предметы, имеющие углы и круглую форму. • Умеет группировать предметы по цвету, размеру и форме. • Понимает смысл обозначения вверху-внизу, впереди-сзади, слева-справа, на, над-под, верхняя-нижняя. Различает день-ночь, зима-лето.
Речевое развитие	
<p>Овладение речью как средством общения и культуры.</p> <p>Обогащение активного словаря в процессе восприятия художественной литературы.</p>	<ul style="list-style-type: none"> • Рассматривает сюжетные картинки, способен кратко рассказывать об увиденном. • Отвечает на вопросы взрослого, касающиеся ближайшего окружения. • Использует все части речи, простые нераспространенные предложения и предложения с однородными членами. • Четко произносит все гласные звуки, определяет заданный гласный звук из двух.
Художественно-эстетическое развитие	
<p>Развитие детей в процессе овладения изобразительной деятельностью.</p> <p>Развитие детей в процессе овладения музыкальной деятельностью.</p>	<ul style="list-style-type: none"> • Знает, называет и правильно использует детали строительного материала. Изменяет постройки, надстраивая или заменяя одни детали другими. • Изображает/создает отдельные предметы, простые по композиции и по содержанию сюжеты, используя разные материалы. • Создает изображения предметов из готовых фигур. Украшает заготовки из бумаги разной формы. • Слушает музыкальное произведение до конца. Узнает знакомые песни. Поет, не отставая и не опережая других. • Умеет выполнять танцевальные движения: кружиться в парах, притоптывать попеременно ногами, двигаться под музыку с предметами. • Различает и называет музыкальные инструменты: металлофон, барабан. Замечает изменения в звучании (тихо-громко).
Физическое развитие	

<p>Овладение двигательной деятельностью.</p> <p>Овладение элементарными нормами и правилами здорового образа жизни.</p>	<ul style="list-style-type: none"> • Владеет простейшими навыками поведения во время еды, умывания • Приучен к опрятности, замечает и устраняет беспорядок в одежде. • Умеет ходить и бегать, сохраняя равновесие, в разных направлениях по указанию взрослого. • Может ползать на четвереньках, лазать по лесенке-стремянке, гимнастической стенке произвольным способом. • Энергично отталкивается в прыжках на двух ногах, прыгает в длину с места. • Катает мяч в заданном направлении с расстояния, бросает мяч двумя руками от груди, из-за головы; ударяет мячом об пол, бросает вверх и ловит; метает предметы правой и левой руками.
---	---

Средний дошкольный возраст

Образовательные области и направления организации жизнедеятельности детей	Показатели развития ребенка
Социально-коммуникативное развитие	
<p>Овладение коммуникативной деятельностью и элементарными общепринятыми нормами и правилами поведения в социуме.</p>	<ul style="list-style-type: none"> • Стараются соблюдать правила поведения в общественных местах, в общении со взрослыми и сверстниками, в природе. • Понимает социальную оценку поступков сверстников или героев иллюстраций, литературных произведений, эмоционально откликается. • Понимает значение слов, обозначающих эмоциональное состояние, этические качества, эстетические характеристики. • Имеет представления о мужских и женских профессиях. • Проявляет интерес к кукольному театру, выбирает предпочитаемых героев, может поддерживать ролевые диалоги. • Готовит к занятиям свое рабочее место, убирает материалы по окончании работы. • Принимает роль в игре со сверстниками, проявляет инициативу в игре, может объяснить сверстнику правило игры.
Познавательное развитие	
<p>Овладение познавательно-исследовательской деятельностью.</p> <p>Развитие интересов детей, любознательности и познавательной мотивации.</p> <p>Развитие воображения и творческой активности.</p> <p>Формирование первичных представлений о себе,</p>	<ul style="list-style-type: none"> • Знает свои имя и фамилию, адрес проживания, имена родителей • Рассматривает иллюстрированные издания детских книг, проявляет интерес к ним. • Знает о значении солнца, воздуха, воды для человека. • Ориентируется в пространстве (на себе, на другом человеке, от предмета, на плоскости). • Называет диких и домашних животных, одежду, обувь, мебель, посуду, деревья. • Сравнивает количество предметов в группах до 5 на основе счета, приложением, наложением. • Различает круг, квадрат, треугольник, прямоугольник. • Умеет группировать предметы по цвету, размеру, форме, назначению.

других людях, объектах окружающего мира.	<ul style="list-style-type: none"> • Понимает смысл слов «утро», «вечер», «день», «ночь», определяет части суток, называет времена года, их признаки, последовательность.
Речевое развитие	
<p>Овладение речью как средством общения и культуры.</p> <p>Обогащение активного словаря в процессе восприятия художественной литературы.</p>	<ul style="list-style-type: none"> • Рассказывает о содержании сюжетной картинке, в том числе по опорной схеме. Может повторить образцы описания игрушки. • Имеет предпочтение в литературных произведениях. Проявляет эмоциональную заинтересованность в драматизации знакомых сказок. Может пересказать сюжет литературного произведения, заучить стихотворение наизусть. • Определяет первый звук в слове. Умеет образовывать новые слова по аналогии со знакомыми словами. • Поддерживает беседу, использует все части речи. Понимает и употребляет слова-антонимы.
Художественно-эстетическое развитие	
<p>Развитие детей в процессе овладения изобразительной деятельностью.</p> <p>Развитие детей в процессе овладения музыкальной деятельностью.</p>	<ul style="list-style-type: none"> • Способен преобразовывать постройки в соответствии с заданием взрослого, проявляет интерес к конструктивной деятельности, в том числе к поделкам из бумаги. • Правильно держит ножницы и умеет резать по прямой, по диагонали (квадрат и прямоугольник); вырезать круг из квадрата, овал – из прямоугольника, плавно срезать и закруглять углы. • Изображает предметы путем создания отчетливых форм, подбора цвета, аккуратного закрашивания, приклеивания, использования разных материалов. Объединяет предметы в сюжеты. • Знаком с элементами некоторых видов народного прикладного творчества, может использовать их в своей творческой деятельности. • Имеет предпочтение в выборе муз. произведения для слушания и пения. Выполняет движения, отвечающие характеру музыки, самостоятельно меняя их в соответствии с двухчастной формой музыкального произведения. • Умеет выполнять танцевальные движения: пружинка, подскоки, движение парами по кругу, кружение по одному и в парах. Может выполнять движения с предметами. • Узнает песни по мелодии. Может петь протяжно, четко произносить слова; вместе с другими детьми – начинать и заканчивать пение.
Физическое развитие	
<p>Овладение двигательной деятельностью.</p> <p>Овладение элементарными нормами и правилами здорового образа жизни.</p>	<ul style="list-style-type: none"> • Знает о значении для здоровья утренней гимнастики, закаливания, соблюдения режима дня. • Соблюдает элементарные правила личной гигиены, опрятности. • Умеет самостоятельно одеваться и раздеваться, убирает одежду и обувь в шкафчик. • Ловит мяч с расстояния. Метает мяч разными способами правой и левой руками, отбивает о пол. • Строится по заданию взрослого в шеренгу, в колонну по одному, парами, в круг. • Определяет положение предметов в пространстве, умеет двигаться в нужном направлении, находит правую и левую руки.

Старший дошкольный возраст (5-6 лет)

Образовательные области и направления организации жизнедеятельности детей	Показатели развития ребенка
Социально-коммуникативное развитие	
<p>Овладение коммуникативной деятельностью и элементарными общепринятыми нормами и правилами поведения в социуме.</p>	<ul style="list-style-type: none"> • Старается соблюдать правила поведения в общественных местах, в общении со взрослыми и сверстниками, в природе. • Может дать нравственную оценку своим и чужим поступкам/действиям. • Понимает и употребляет в своей речи слова, обозначающие эмоциональное состояние, этические качества, эстетические характеристики. • Понимает скрытые мотивы поступков литературных произведений, эмоционально откликается. • Выполняет обязанности дежурного по столовой, уголку природы. • Имеет предпочтение в игре, выборе видов труда и творчества. • Проявляет интерес к совместным играм со сверстниками, в том числе игры с правилами, сюжетно-ролевые игры; предлагает варианты развития сюжета, выдерживает принятую роль.
Познавательное развитие	
<p>Овладение познавательно-исследовательской деятельностью. Развитие интересов детей, любознательности и познавательной мотивации. Развитие воображения и творческой активности. Формирование первичных представлений о себе, других людях, объектах окружающего мира</p>	<ul style="list-style-type: none"> • Знает свои имя и фамилию, адрес проживания, имена и фамилии родителей, их профессии. • Знает столицу России. Может назвать некоторые достопримечательности родного города. • Знает о значении солнца, воздуха, воды для человека. • Ориентируется в пространстве (на себе, на другом человеке, от предмета, на плоскости). • Называет виды транспорта, инструменты, бытовую технику. Определяет материал (бумага, дерево, металл, пластмасса). • Правильно пользуется порядковыми количественными числительными до 10, уравнивает 2 группы предметов (+1 и -1). • Различает круг, квадрат, треугольник, прямоугольник, овал. Соотносит объемные и плоскостные фигуры. • Выкладывает ряд предметов по длине, ширине, высоте, сравнивает на глаз, проверяет приложением и наложением. • Ориентируется во времени (вчера – сегодня – завтра; сначала – потом). Называет времена года, части суток, дни недели.
Речевое развитие	
<p>Овладение речью как средством общения и культуры. Обогащение активного словаря в процессе восприятия художественной литературы.</p>	<ul style="list-style-type: none"> • Имеет предпочтение в литературных произведениях, называет некоторых писателей. Может выразительно, связно и последовательно рассказать небольшую сказку, может выучить небольшое стихотворение. • Драматизирует небольшие сказки, читает по ролям стихотворение. Составляет по образцу рассказы по сюжетной картине, по серии картин, относительно точно пересказывает литературные произведения. • Определяет место звука в слове. Сравнивает слова по длительности. Находит слова с заданным звуком.

	<ul style="list-style-type: none"> • Поддерживает беседу, высказывает свою точку зрения, согласие/несогласие, использует все части речи. Подбирает к существительному прилагательные, умеет подбирать синонимы.
--	--

Художественно-эстетическое развитие

<p>Развитие детей в процессе овладения изобразительной деятельностью.</p> <p>Развитие детей в процессе овладения музыкальной деятельностью.</p> <p>Развитие детей в процессе овладения театрализованной деятельностью.</p>	<ul style="list-style-type: none"> • Способен конструировать по собственному замыслу. Способен использовать простые схематические изображения для решения несложных задач, строить по схеме, решать лабиринтные задачи. • Правильно держит ножницы, использует разнообразные приемы вырезания. • Создает индивидуальные и коллективные рисунки, сюжетные и декоративные композиции, используя разные материалы и способы создания, в т.ч. по мотивам народно-прикладного творчества. • Различает жанры муз. произведений, имеет предпочтения в слушании муз. произведений. • Может ритмично двигаться по характеру музыки, самостоятельно инсценирует содержание песен, хороводов, испытывает эмоциональное удовольствие. • Умеет выполнять танцевальные движения (поочередное выбрасывание ног в прыжке, выставление ноги на пятку в полуприсяде, шаг с продвижением вперед и в кружении). • Играет на детских муз. инструментах несложные песни и мелодии; может петь в сопровождении муз. инструмента.
--	--

Физическое развитие

<p>Овладение двигательной деятельностью.</p> <p>Овладение элементарными нормами и правилами здорового образа жизни.</p>	<ul style="list-style-type: none"> • Знает о важных и вредных факторах для здоровья, о значении для здоровья утренней гимнастики, закаливания, соблюдения режима дня. • Соблюдает элементарные правила личной гигиены, самообслуживания, опрятности • Умеет быстро и аккуратно одеваться, и раздеваться, соблюдать порядок в шкафчике. • Умеет лазать по гимнастической стенке, прыгать в длину с места, с разбега, в высоту с разбега, через скакалку. • Умеет перестраиваться в колонну по трое, четверо, равняться, размыкаться, выполнять повороты в колонне. • Умеет метать предметы правой и левой руками в вертикальную и горизонтальную цель, отбивает и ловит мяч.
---	---

Старший дошкольный возраст (6-7 лет)

Образовательные области и направления организации жизнедеятельности детей	Показатели развития ребенка
Социально-коммуникативное развитие	

<p>Овладение коммуникативной деятельностью и элементарными общепринятыми нормами и правилами поведения в социуме.</p>	<ul style="list-style-type: none"> • Внимательно слушает взрослого, может действовать по правилу и образцу, правильно оценивает результат. • Знает и соблюдает правила поведения в общественных местах, в т. ч. на транспорте, в общении со взрослыми и сверстниками, в природе. • Может дать нравственную оценку своим и чужим поступкам/действиям, в том числе изображенным. • Может определить базовые эмоциональные состояния партнеров по общению в т.ч. на иллюстрации. Эмоционально откликается на переживания близких взрослых, детей, персонажей сказок и историй, мультфильмов и художественных фильмов, кукольных спектаклей. • Имеет предпочтение в игре, выборе видов труда и творчества, может обосновать свой выбор. • Договаривается и принимает роль в игре со сверстниками, соблюдает ролевое поведение, проявляет инициативу в игре, обогащает сюжет. • Оценивает свои возможности, соблюдает правила и преодолевает трудности в играх с правилами, может объяснить сверстникам правила игры. • Следит за опрятностью своего внешнего вида. Не нуждается в помощи взрослого в одевании/ раздевании, приеме пищи, выполнении гигиенических процедур.
<p>Познавательное развитие</p>	
<p>Овладение познавательно-исследовательской деятельностью. Развитие интересов детей, любознательности и познавательной мотивации. Развитие воображения и творческой активности. Формирование первичных представлений о себе, других людях, объектах окружающего мира</p>	<ul style="list-style-type: none"> • Проявляет познавательный интерес в быту и в организованной деятельности, ищет способы определения свойств незнакомых предметов. • Знает свои имя и фамилию, страну и адрес проживания, имена и фамилии родителей, их место работы и род занятий, свое близкое окружение. • Знает герб, флаг, гимн России, столицу. Может назвать некоторые государственные праздники и их значение в жизни граждан России. • Может назвать некоторые достопримечательности родного города/ поселения. • Имеет представление о космосе, планете Земля, умеет наблюдать за Солнцем и Луной как небесными объектами, знает о их значении в жизнедеятельности всего живого на планете (смена времен года, смена дня и ночи). • Знает и называет зверей, птиц, пресмыкающихся, земноводных, насекомых. • Количественный и порядковый счет в пределах 20, знает состав числа до 10 из единиц и из двух меньших (до 5). • Составляет и решает задачи в одно действие на «+», пользуется цифрами и арифметическими знаками. • Знает способы измерения величины: длины, массы. Пользуется условной меркой. • Называет отрезок, угол, круг, овал, многоугольник, шар, куб, проводит их сравнение. Умеет делать фигуры на несколько частей и составляет целое. • Знает временные отношения: день – неделя – месяц, минута – час (по часам), последовательность времен года и дней недели.

Речевое развитие	
<p>Овладение речью как средством общения и культуры.</p> <p>Обогащение активного словаря в процессе восприятия художественной литературы.</p>	<ul style="list-style-type: none"> • Называет некоторые жанры детской литературы, имеет предпочтение в жанрах воспринимаемых текстов, может интонационно выразительно продекламировать небольшой текст. • Пересказывает и драматизирует небольшие литературные произведения, составляет по плану и образцу рассказы о предмете, по сюжетной картине. • Различает звук, слог, слово, предложение, определяет их последовательность. • При необходимости обосновать свой выбор употребляет обобщающие слова, синонимы, антонимы, сложные предложения.
Художественно-эстетическое развитие	
<p>Развитие детей в процессе овладения изобразительной деятельностью.</p> <p>Развитие детей в процессе овладения музыкальной деятельностью.</p> <p>Развитие детей в процессе овладения театрализованной деятельностью.</p>	<ul style="list-style-type: none"> • Знает некоторые искусства, имеет предпочтения в выборе вида искусства для восприятия, эмоционально реагирует в процессе восприятия. • Знает направления народного творчества, может использовать их элементы в театрализованной деятельности. • Создает модели одного и того же предмета из разных видов конструктора и бумаги (оригами) по рисунку и словесной инструкции. • Создает индивидуальные и коллективные рисунки, сюжетные и декоративные композиции, используя разные материалы и способы создания. • Правильно пользуется ножницами, может резать по извилистой линии, по кругу, может вырезать цепочку предметов из сложенной бумаги. • Умеет выразительно и ритмично двигаться в соответствии с характером музыки, испытывает эмоциональное удовольствие. • Исполняет сольно и в ансамбле на детских муз. инструментах несложные песни и мелодии; может петь в сопровождении муз. инструмента, индивидуально и коллективно.
Физическое развитие	
<p>Овладение двигательной деятельностью.</p> <p>Овладение элементарными нормами и правилами здорового образа жизни.</p>	<ul style="list-style-type: none"> • Знает о принципах здорового образа жизни (двигательная активность, закаливание, здоровое питание, правильная осанка) и старается их соблюдать. • Называет атрибуты некоторых видов спорта, имеет предпочтение в выборе подвижных игр с правилами. • Выполняет ОРУ по собственной инициативе, согласует движения рук и ног. • Умеет прыгать в длину с места, с разбега, в высоту с разбега, через скакалку. • Умеет перестраиваться в 3-4 колонны, в 2-3 круга на ходу, в 2 шеренги после пересчета, соблюдает интервалы в передвижении. • Умеет метать предметы правой и левой руками в вертикальную и горизонтальную цель, в движущуюся цель, отбивает и ловит мяч.

Анализ продуктов детской деятельности может осуществляться на основе изучения материалов портфолио ребёнка (рисунков, работ по аппликации, фотографий работ по лепке, построек, поделок и другого). Полученные в процессе анализа качественные характеристики существенно дополняют результаты наблюдения за продуктивной деятельностью детей (изобразительной, конструктивной, музыкальной и другой деятельностью).

Педагогическая диагностика завершается анализом полученных данных, на основе которых педагог выстраивает взаимодействие с детьми, организует мотивирующую активную творческую деятельность обучающихся, составляет индивидуальные образовательные маршруты освоения образовательной Программы, осознанно и целенаправленно проектирует образовательный процесс.

При необходимости используется **психологическая диагностика** развития детей (выявление и изучение индивидуально-психологических особенностей детей, причин возникновения трудностей в освоении образовательной программы), которую проводят квалифицированные специалисты (педагоги- психологи, психологи). Участие ребёнка в психологической диагностике допускается только с согласия его родителей (законных представителей). Результаты психологической диагностики могут использоваться для решения задач психологического сопровождения и оказания адресной психологической помощи.

Особенности проведения педагогической диагностики для оценки результатов реализации задач вариативной части ООП ДО.

<i>Формы проведения педагогической диагностики (низкоформализованные)</i>	<i>Решаемые задачи (с указанием возрастных категорий обучающихся)</i>	<i>Периодичность, ответственные</i>	<i>Способы фиксации</i>
Педагогическое наблюдение. Изучения продуктов деятельности детей. Комплексные и индивидуальные беседы, беседы-интервью. Игровые и проблемные (диагностические) ситуации.	Формирование духовно– нравственную личность ребенка и знакомство с важнейшими событиями из Священной истории; расширение представлений детей о культурном наследии своего народа. (5-7 лет)	По мере необходимости, воспитатель	Протокол наблюдения.
		2 раза в год (сентябрь, май), воспитатель.	Сводный диагностический лист.
Педагогическое наблюдение. Игровые и проблемные ситуации. Комплексные и индивидуальные беседы.	Обучение приемам саморасслабления, снятия психо-мышечного напряжения, достижение состояния релаксации и душевного равновесия. (2-7 лет)	По мере необходимости. Воспитатель	Протокол наблюдения. Карта развития ребенка.
		2 раза в год (сентябрь, май), воспитатель	Сводный диагностический лист.
Педагогическое наблюдение. Комплексные и индивидуальные беседы, беседы-интервью. Игровые и проблемные ситуации. Несложные эксперименты.	Формирование восприятия цвета, звука, ритма, согласование движений собственного тела, адекватной самооценки, преодоление застенчивости и агрессии. (2-7 лет)	По мере необходимости, воспитатель	Протокол наблюдения.
		2 раза в год (сентябрь, май), воспитатель	Сводный диагностический лист.

Педагогическое наблюдение. Игровые и проблемные ситуации. Анализ продуктов опытно – исследовательской детской деятельности. Несложные эксперименты. Беседы-интервью.	Развитие умений обследовать предметы и явления с разных сторон, выявлять гипотезы, зависимости, делать выводы. (5-7 лет)	По мере необходимости, воспитатель	Протокол наблюдения. Карта развития ребенка.
		2 раза в год (сентябрь, май), воспитатель	Сводный диагностический лист.

Цели психологической диагностики: своевременное определение проблем в развитии детей раннего возраста; определение необходимости и направлений индивидуально-дифференцированного психологического сопровождения семей и детей.

Формы проведения психологической диагностики, инструментарий (высокоформализованные)	Решаемые задачи (с указанием возрастных категорий обучающихся)	Периодичность ответственные	Способы фиксации
Диагностика познавательной сферы Н.Н. Павлова, Л.Г. Руденко «Экспресс-диагностика в детском саду»	Определение готовности детей старшего дошкольного возраста к школьному обучению	На этапе завершения ДО Педагог-психолог	Ключ
- «Диагностика уровня адаптированности ребенка к дошкольному учреждению» методика А.С.Роньжиной (М.В. Корепановой, Е.В. Харламповой). - Психолого-педагогические параметры определения готовности поступления ребенка в дошкольное учреждение Печора К.Л; Пантюхина Г.В; Голубева Л.Г. - «Изучение степени адаптации ребенка к ДОУ» методика А.Остроуховой.	Изучение особенностей адаптации детей раннего возраста к условиям ДОО. Определение поведенческой реакции в соответствии с оценкой факторов адаптации.	Начало учебного года. Педагог-психолог.	Протоколы Аналитические таблицы. Диагностические карты.
Мониторинг по методике Н.В.Верещагиной. Психолого-педагогическая диагностика И.Ю. Левченко, С.Д. Забрамной.	- определение уровня организации психологического сопровождения деятельности ДО по основным направлениям работы с детьми - определение особых образовательных потребностей (ООП) обучающихся, в том	При проектировании программы КРР По мере необходимости Педагог-психолог Учитель-логопед	Протоколы Аналитические таблицы. Диагностические карты.

	<p>числе, с трудностями освоения ФОР ДО и социализации в ДОО;</p> <p>-своевременное выявление обучающихся с трудностями социальной адаптации;</p> <p>- выявление детей с проблемами развития эмоциональной и интеллектуальной сферы.</p>		
--	--	--	--

3. СОДЕРЖАТЕЛЬНЫЙ РАЗДЕЛ

3.1. Модель образовательного процесса

ЧУДО «Детский сад «Чудо-Садик»



3.2. Задачи и содержание образования (обучения и воспитания) по образовательным областям

Программа определяет содержательные линии образовательной деятельности, реализуемые ДО по основным направлениям развития детей дошкольного возраста (социально-коммуникативного, познавательного, речевого, художественно-эстетического, физического развития).

В каждой образовательной области сформулированы задачи и содержание образовательной деятельности, предусмотренное для освоения в каждой возрастной группе детей в возрасте от двух месяцев до семи-восьми лет. Представлены задачи воспитания, направленные на приобщение детей к ценностям русского народа, формирование у них ценностного отношения к окружающему миру.

Более конкретное и дифференцированное по возрастам описание воспитательных задач приводится в Программе воспитания.

3.3. Социально – коммуникативное развитие

3.3.1. От 2 лет до 3 лет

в области социально-коммуникативного развития основными задачами образовательной деятельности являются:
<ul style="list-style-type: none">• поддерживать эмоционально-положительное состояние детей в период адаптации к ДОО;• развивать игровой опыт ребёнка, помогая детям отражать в игре представления об окружающей действительности;• поддерживать доброжелательные взаимоотношения детей, развивать эмоциональную отзывчивость в ходе привлечения к конкретным действиям помощи, заботы, участия;• формировать элементарные представления о людях (взрослые, дети), их внешнем виде, действиях, одежде, о некоторых ярко выраженных эмоциональных состояниях (радость, грусть), о семье и ДОО;• формировать первичные представления ребёнка о себе, о своем возрасте, поле, о родителях (законных представителях) и близких членах семьи.
Содержание образовательной деятельности
<ul style="list-style-type: none">• Педагог поддерживает желание детей познакомиться со сверстником, узнать его имя, используя приемы поощрения и одобрения. Оказывает помощь детям в определении особенностей внешнего вида мальчиков и девочек, их одежды, причёсок, предпочитаемых игрушек, задает детям вопросы уточняющего или проблемного характера, объясняет отличительные признаки взрослых и детей, используя наглядный материал и повседневные жизненные ситуации. Показывает и называет ребёнку основные части тела и лица человека, его действия. Поддерживает желание ребёнка называть и различать основные действия взрослых.• Педагог знакомит детей с основными эмоциями и чувствами человека, обозначает их словом, демонстрирует их проявление мимикой, жестами, интонацией голоса. Предлагает детям повторить слова, обозначающие эмоциональное состояние человека, предлагает детям задания, помогающие закрепить представление об эмоциях, в том числе их узнавание на картинках.• Педагог рассматривает вместе с детьми картинки с изображением семьи: детей, родителей (законных представителей). Поощряет стремление детей узнавать членов семьи, называть их, рассказывает детям о том, как члены семьи могут заботиться друг о друге.• Педагог поддерживает желание детей познавать пространство своей группы, узнавать вход в группу, её расположение на этаже, педагогов, которые работают с детьми. Рассматривает с детьми пространство группы, назначение каждого помещения, его наполнение, помогает детям ориентироваться в пространстве группы.• Педагог поддерживает стремление детей выполнять элементарные правила поведения («можно», «нельзя»). Личным показом демонстрирует правила общения: здоровается, прощается, говорит «спасибо», «пожалуйста», напоминает детям о важности использования данных слов в процессе общения со взрослыми и сверстниками, поощряет инициативу и самостоятельность ребёнка при использовании «вежливых слов».• Педагог использует приемы общения, позволяющие детям проявлять внимание к его словам и указаниям, поддерживает желание ребёнка выполнять указания взрослого, действовать по его примеру и показу.• Педагог организует детей на участие в подвижных, музыкальных, сюжетных и хороводных играх, поощряет их активность и инициативность в ходе участия в играх.• Педагог формирует представление детей о простых предметах своей одежды,

обозначает словами каждый предмет одежды, рассказывает детям о назначении предметов одежды, способах их использования (надевание колготок, футболок и тому подобное).

3.3.2. От 3 лет до 4 лет

В области социально-коммуникативного развития основными задачами образовательной деятельности являются
в сфере социальных отношений:
<ul style="list-style-type: none"> • развивать эмоциональную отзывчивость, способность откликаться на ярко выраженные эмоции сверстников и взрослых, различать и понимать отдельные эмоциональные проявления, учить правильно их называть; • обогащать представления детей о действиях, в которых проявляются доброе отношение и забота о членах семьи, близком окружении; • поддерживать в установлении положительных контактов между детьми, основанных на общих интересах к действиям с игрушками, предметами и взаимной симпатии; • оказывать помощь в освоении способов взаимодействия со сверстниками в игре, в повседневном общении и бытовой деятельности; <p>приучать детей к выполнению элементарных правил культуры поведения в ДОО;</p>
в области формирования основ гражданственности и патриотизма:
<ul style="list-style-type: none"> • обогащать представления детей о малой родине и поддерживать их отражения в различных видах деятельности;
в сфере трудового воспитания:
<ul style="list-style-type: none"> • развивать интерес к труду взрослых в ДОО и в семье, формировать представления о конкретных видах хозяйственно-бытового труда, направленных на заботу о детях (мытьё посуды, уборка помещений группы и участка и прочее) и трудовые навыки; • воспитывать бережное отношение к предметам и игрушкам как результатам труда взрослых; • приобщать детей к самообслуживанию (одевание, раздевание, умывание), развивать самостоятельность, уверенность, положительную самооценку;
в области формирования основ безопасного поведения:
<ul style="list-style-type: none"> • развивать интерес к правилам безопасного поведения; • обогащать представления о правилах безопасного поведения в быту, безопасного использования бытовых предметов и гаджетов, исключая практическое использование электронных средств обучения.
Содержание образовательной деятельности
в сфере социальных отношений:
<ul style="list-style-type: none"> • Педагог создает условия для формирования у детей образа Я: закрепляет умение называть свое имя и возраст, говорить о себе в первом лице; проговаривает с детьми характеристики, отличающие их друг от друга (внешность, предпочтения в деятельности, личные достижения). • Педагоги способствуют различению детьми основных эмоций (радость, печаль, грусть, гнев, страх, удивление) и пониманию ярко выраженных эмоциональных состояний. При общении с детьми педагог интересуется настроением детей, предоставляет возможность рассказать о своих переживаниях, демонстрирует разнообразные способы эмпатийного поведения (поддержать, пожалеть, обнадежить, отвлечь и порадовать). При чтении художественной литературы педагог обращает внимание на проявления, характеризующие настроения, эмоции и чувства героев, комментирует их отношения и поведение, поощряет подражание детей позитивному опыту персонажей художественных произведений и мультипликации. • Педагог обогащает представления детей о действиях и поступках людей, в которых проявляются доброе отношение и забота о членах семьи, близком окружении, о животных,

растениях; знакомит с произведениями, отражающими отношения между членами семьи.

- Педагог создает в группе положительный эмоциональный фон для объединения детей, проводит игры и упражнения в кругу, где дети видят и слышат друг друга. Педагог поощряет позитивный опыт взаимодействия детей, создает условия для совместных игр, демонстрирует позитивный настрой и удовольствие, которое можно испытывать от общения и совместной игры. Помогает детям обращаться друг к другу, распознавать проявление основных эмоций и реагировать на них. Способствует освоению детьми простых способов общения и взаимодействия: обращаться к детям по именам, договариваться о совместных действиях, вступать в парное общение (спокойно играть рядом, обмениваться игрушками, объединяться в парной игре, вместе рассматривать картинки, наблюдать и прочее). В совместных игровых и бытовых действиях педагог демонстрирует готовность действовать согласованно, создает условия для возникновения между детьми договоренности.

- Знакомит детей с элементарными правилами культуры поведения, упражняет в их выполнении (здороваться, прощаться, благодарить), демонстрирует одобрение при самостоятельном выполнении детьми правил поведения.

в области формирования основ гражданственности и патриотизма:

- Педагог обогащает представления детей о малой родине: регулярно напоминает название населенного пункта, в котором они живут; знакомит с близлежащим окружением ДОО (зданиями, природными объектами), доступными для рассматривания с территории. Обсуждает с детьми их любимые места времяпрепровождения в населенном пункте. Демонстрирует эмоциональную отзывчивость на красоту родного края, восхищается природными явлениями.

- Поддерживает отражение детьми своих впечатлений о малой родине в различных видах деятельности (рассказывает, изображает, воплощает образы в играх, разворачивает сюжет и так далее).

в сфере трудового воспитания:

- Педагог формирует первоначальные представления о том, что предметы делаются людьми, например, демонстрирует процессы изготовления атрибутов для игр. В процессе взаимодействия с детьми выделяет особенности строения предметов и знакомит с назначением их частей (например: ручка на входной двери нужна для того, чтобы удобнее было открыть дверь и прочее). Знакомит детей с основными свойствами и качествами материалов, из которых изготовлены предметы, знакомые ребёнку (картон, бумага, дерево, ткань), создает игровые ситуации, вызывающие необходимость в создании предметов из разных материалов, использует дидактические игры с предметами и картинками на группировку по схожим признакам, моделирует ситуации для активизации желания детей включиться в выполнение простейших действий бытового труда.

- Педагог формирует первоначальные представления о хозяйственно-бытовом труде взрослых дома и в группе ДОО, поощряет желание детей соблюдать порядок при раздевании на дневной сон (аккуратное складывание одежды), уборке рабочего места после продуктивных видов деятельности (лепки, рисования, аппликации) и тому подобное. Использует приемы одобрения и поощрения ребёнка при правильном выполнении элементарных трудовых действий (убирает за собой посуду на раздаточный стол, убирает рабочее место после занятий, собирает игрушки, помогает раздать наглядный материал на занятие и тому подобное).

- Педагог поддерживает стремления ребёнка самостоятельно выполнять отдельные действия самообслуживания: одевание на прогулку, умывание после сна или перед приемом пищи, элементарный уход за собой (расчесывание волос, поддержание опрятности одежды, пользование носовым платком и тому подобное). Педагог создает условия для приучения детей к соблюдению порядка, используя приемы напоминания, упражнения, личного примера, поощрения и одобрения при самостоятельном и правильном выполнении действий по самообслуживанию.

- Педагог организует специальные игры и упражнения для развития мелкой моторики

рук детей с целью повышения качества выполнения действий по самообслуживанию.

в области формирования основ безопасного поведения:

- Педагог поддерживает интерес детей к бытовым предметам, объясняет их назначение и правила использования, доброжелательно и корректно обращает внимание, что несоблюдение правил использования бытовых предметов позволяет создать ситуации, небезопасные для здоровья.
- Педагог использует игровые ситуации, создавая условия для демонстрации и формирования умений ребёнка пользоваться простыми бытовыми приборами, обсуждает с детьми какими предметами быта детям можно пользоваться только вместе со взрослыми: ножи, иголки, ножницы, лекарства, спички и так далее.
- Педагог обсуждает с детьми правила безопасного поведения в группе, рассказывает, почему игрушки нужно убирать на свои места, демонстрирует детям, как безопасно вести себя за столом, во время одевания на прогулку, во время совместных игр.
- Педагог рассказывает детям о том, как себя вести на площадке ДОО, игровой площадке рядом с домом. Обращает внимание детей на необходимость оповещать взрослых (педагога, родителей (законных представителей)), если ребёнок хочет покинуть игровую площадку, уйти с участка ДОО. Обсуждает вместе с детьми их действия, дает возможность ребёнку рассказать о своем опыте, как себя вести безопасно: рядом с бездомными животными (не нужно подходить близко, пугать животных), рядом с незнакомыми растениями (без разрешения взрослых не пробовать незнакомые ягоды, листья растений, если у ребёнка появляется желание их попробовать, обязательно сначала спросить у взрослого, можно ли их есть).
- Педагог поддерживает интерес детей к вопросам безопасного поведения, поощряет вопросы детей дошкольного возраста, с готовностью на них отвечает, привлекая к обсуждению всех детей. Использует приемы упражнения, напоминания, личного примера для закрепления формируемых представлений.

3.3.3. От 4 лет до 5 лет

В области социально-коммуникативного развития основными задачами образовательной деятельности являются

в сфере социальных отношений:

- формировать положительную самооценку, уверенность в своих силах, стремление к самостоятельности;
 - развивать эмоциональную отзывчивость к взрослым и детям, слабым и нуждающимся в помощи, воспитывать сопереживание героям литературных и анимационных произведений, доброе отношение к животным и растениям;
 - развивать позитивное отношение и чувство принадлежности детей к семье, уважение к родителям (законным представителям), педагогам и окружающим людям;
 - воспитывать доброжелательное отношение ко взрослым и детям;
 - воспитывать культуру общения со взрослыми и сверстниками, желание выполнять правила поведения, быть вежливыми в общении со взрослыми и сверстниками;
- развивать стремление к совместным играм, взаимодействию в паре или небольшой подгруппе, к взаимодействию в практической деятельности.

в области формирования основ гражданственности и патриотизма:

- воспитывать уважительное отношение к Родине, символам страны, памятным датам;
- воспитывать гордость за достижения страны в области спорта, науки, искусства и других областях;
- развивать интерес детей к основным достопримечательностям населенного пункта, в котором они живут.

в сфере трудового воспитания:

- формировать представления об отдельных профессиях взрослых на основе ознакомления с

конкретными видами труда;

- воспитывать уважение и благодарность взрослым за их труд, заботу о детях;
- вовлекать в простейшие процессы хозяйственно-бытового труда;
- развивать самостоятельность и уверенность в самообслуживании, желании включаться в повседневные трудовые дела в ДОО и семье;

в области формирования основ безопасного поведения:

- обогащать представления детей об основных источниках и видах опасности в быту, на улице, в природе, в общении с незнакомыми людьми;
- знакомить детей с простейшими способами безопасного поведения в опасных ситуациях;
- формировать представления о правилах безопасного дорожного движения в качестве пешехода и пассажира транспортного средства.
- формировать представления о правилах безопасного использования электронных гаджетов, в том числе мобильных устройств, планшетов и прочее, исключая практическое использование электронных средств обучения.

Содержание образовательной деятельности

в сфере социальных отношений:

- Педагог обогащает представления детей об их развитии, проговаривает и фиксирует внимание на разнообразных возрастных изменениях (когда я был маленький, когда я буду взрослым). Способствует освоению детьми традиционных представлений о половых и гендерных различиях, семейных ролях и отношениях.
- Формирует положительную самооценку, уверенность в своих силах, отмечает позитивные изменения в развитии и поведении детей, бережно и тактично помогает ребёнку обнаружить свои ошибки и найти адекватный способ их устранения.
- Педагог способствует распознаванию и пониманию детьми эмоциональных состояний, их разнообразных проявлений, связи эмоций и поступков людей. Создает ситуации получения детьми опыта проявления сочувствия и содействия (эмпатийного поведения) в ответ на эмоциональное состояние сверстников и взрослых, воспитывает чувствительность и внимательность к затруднениям и переживаниям окружающих. При чтении художественной литературы, просмотре фрагментов анимационных фильмов педагог обращает внимание на разнообразие эмоциональных проявлений героев, комментирует и обсуждает с детьми обусловившие их причины.
- Педагог развивает позитивное отношение и чувство принадлежности детей к семье, уважение к родителям (законным представителям): обогащает представление о структуре и составе семьи, родственных отношениях; семейных событиях, делах.
- Обеспечивает включенность детей в детское сообщество, умение согласовывать взаимоотношения со сверстниками. Побуждает детей наблюдать за поведением сверстников, развивает чувствительность к поступкам сверстников, интерес к их действиям. Способствует освоению детьми вербальных и невербальных средств и способов обращения к сверстникам, привлечения внимания и демонстрации своего расположения. Поддерживает детей в ситуации, когда им трудно выразить собственные потребности и при урегулировании конфликтов между сверстниками, демонстрирует культурные формы общения. Поощряет инициативу и самостоятельный выбор детьми занятий и партнеров, обогащает умение договариваться, поддерживает совместные дела детей в небольших группах (3-4 человека). Обеспечивает развитие личностного отношения ребёнка к соблюдению или нарушению моральных норм при взаимодействии со сверстником.
- Создает условия для развития детско-взрослого сообщества. Способствует освоению правил и форм проявления вежливости, уважения к старшим: напоминает и демонстрирует различные формы приветствия, прощания, выражения благодарности и просьбы. Знакомит детей с правилами поведения в общественных местах.
- Развивает позитивное отношение к ДОО: знакомит с педагогическими и иными

работниками ДОО, с доступными для восприятия детьми правилами жизнедеятельности в ДОО; её традициями; воспитывает бережное отношение к пространству и оборудованию ДОО. Обращает внимание детей на изменение и украшение её помещений и территории, поддерживает инициативу детей и совместно планирует презентацию продуктов деятельности (рисунков, поделок) в пространстве группы и прилегающих к ней помещениях.

в области формирования основ гражданственности и патриотизма:

- Воспитывает уважительное отношение к нашей Родине - России. Продолжает знакомить с государственной символикой Российской Федерации: Российский флаг и герб России; воспитывает уважительное отношение к символам страны.
- Обогащает представления детей о государственных праздниках: День защитника Отечества, День Победы. Знакомит детей с содержанием праздника, с памятными местами в населенном пункте, котором живет, посвященными празднику.
- Педагог обогащает представления детей о малой родине: знакомит с основными достопримечательностями населенного пункта, развивает интерес детей к их посещению с родителями (законными представителями); знакомит с названиями улиц, на которых живут дети. Поддерживает эмоциональную отзывчивость детей на красоту родного края. Создает условия для отражения детьми впечатлений о малой родине в различных видах деятельности (рассказывает, изображает, воплощает образы в играх, разворачивает сюжет и так далее).
- Поддерживает интерес к народной культуре страны (традициям, устному народному творчеству, народной музыке, танцам, играм, игрушкам).

в сфере трудового воспитания:

- Педагог знакомит детей с содержанием и структурой процессов хозяйственно--бытового труда взрослых, обогащает их представления, организуя специальные образовательные ситуации с моделированием конкретных трудовых процессов взрослых, работающих в ДОО (как музыкальный руководитель готовится к занятиям с детьми, как электрик меняет электрические лампочки в групповой комнате, повар делает салат на обед). Беседует с детьми, обращает внимание на целостность трудового процесса, направленного на продуктивный результат, вызывает у детей добрые и уважительные чувства к взрослым, которые заботятся о жизнедеятельности детей в ДОО.
- Педагог поддерживает инициативу детей узнать и рассказать о трудовой деятельности взрослых, поощряет коммуникативную активность ребёнка, связанную с желанием рассказать о профессии мамы или папы, описать их трудовые действия, рассказать о результатах их труда.
- Педагог расширяет представление детей о предметах как результате труда взрослых, о многообразии предметного мира материалов (металл, стекло, бумага, картон, кожа и тому подобное), знакомит детей с ключевыми характеристиками материалов, организуя экспериментирование способствует обогащению представлений детей об отличительных признаках материалов для создания продуктов труда (прочный (ломкий) материал, промокаемый (водоотталкивающий) материал, мягкий (твердый) материал и тому подобное).
- Педагог рассказывает детям о бытовой технике, помогающей взрослым организовать бытовой труд дома: стиральная и посудомоечная машины, пылесос, мультиварка, миксер, мясорубка; беседует с детьми о назначении бытовой техники, формирует представление о её назначении для ускорения и облегчения процессов бытового труда.
- Педагог создает условия для позитивного включения детей в процессы самообслуживания в режимных моментах группы, поощряет желание детей проявлять самостоятельность и инициативность, используя приемы поощрения и одобрения правильных действий детей, результатов процесса самообслуживания.
- Одобряет действия детей, направленные на оказание взаимопомощи (помочь доделать поделку, помочь одеться, помочь убрать со стола и тому подобное).
- В процессе самообслуживания обращает внимание детей на необходимость бережного отношения к вещам: аккуратное складывание одежды, возвращение игрушек на место после

игры и тому подобное. В процессе самообслуживания педагог напоминает детям о важности соблюдения очередности действий в трудовом процессе для достижения качественного результата, демонстрирует детям приемы самоконтроля для оценки результата, поощряет действия детей, направленные на применение способов самоконтроля в процессе выполнения действий.

в области формирования основ безопасности поведения:

- Педагог способствует обогащению представлений детей об основных правилах безопасного поведения в быту, в природе, на улице, в реальном общении с незнакомыми людьми и в телефонных разговорах с ними.
- Создает условия для расширения и углубления интереса детей к бытовым приборам и предметам быта, обсуждает вместе с детьми правила их использования, поощряет стремление детей поделиться своим опытом с другими, предлагает детям рассказать о том, как они дома соблюдают правила безопасного поведения, выбирает вместе с детьми лучшие примеры. Обсуждает с детьми, что порядок в доме и ДОО необходимо соблюдать не только для красоты, но и для безопасности человека, что предметы и игрушки необходимо класть на свое место.
- Рассматривает вместе с детьми картинки с правилами и алгоритмами поведения в ситуациях, опасных для здоровья и жизни, которые могут произойти с детьми дома, в условиях ДОО, в ближайшем с домом окружении: если неосторожно пользоваться, брать без разрешения или играть острыми, колющими, режущими предметами, то можно порезаться или уколоться, лучше предупредить взрослого и пользоваться только под его присмотром.
- Создает игровые ситуации, в которых ребёнок может закрепить опыт безопасного поведения в быту, на улице, в природе, в общении с незнакомыми людьми. Обсуждают с детьми правила безопасного поведения в чрезвычайных ситуациях: как позвать взрослого на помощь, как вызвать помощь по мобильному устройству и тому подобное.

3.3.4. От 5 лет до 6 лет

В области социально-коммуникативного развития основными задачами образовательной деятельности являются			
в сфере социальных отношений	в области формирования основ гражданственности и патриотизма	в сфере трудового воспитания	в области формирования основ безопасного поведения

<ul style="list-style-type: none"> • обогащать представления детей о формах поведения и действиях в различных ситуациях в семье и ДОО; • содействовать пониманию детьми собственных и чужих эмоциональных состояний и переживаний, овладению способами эмпатийного поведения в ответ на разнообразные эмоциональные проявления сверстников и взрослых; • поддерживать интерес детей к отношениям и событиям в коллективе, согласованию действий между собой и заинтересованности в общем результате совместной деятельности; • обеспечивать умение детей выработать и принимать правила взаимодействия в группе, понимание детьми последствий несоблюдения принятых правил; • расширять представления о правилах поведения в общественных местах; об обязанностях в группе. 	<ul style="list-style-type: none"> • воспитывать уважительное отношение к Родине, к людям разных национальностей, проживающим на территории России, их культурному наследию; • знакомить детей с содержанием государственных праздников и традициями празднования, развивать патриотические чувства, уважение и гордость за поступки героев Отечества, достижения страны; • поддерживать детскую любознательность по отношению к родному краю, эмоциональный отклик на проявления красоты в различных архитектурных объектах и произведениях искусства, явлениях природы; 	<ul style="list-style-type: none"> • формировать представления о профессиях и трудовых процессах; • воспитывать бережное отношение к труду взрослых, к результатам их труда; • развивать самостоятельность и инициативу в трудовой деятельности по самообслуживанию, хозяйственно-бытовому, ручному труду и конструированию, труду в природе; • знакомить детей с элементарными экономическими знаниями, формировать первоначальные представления о финансовой грамотности; 	<ul style="list-style-type: none"> • формировать представления детей об основных источниках и видах опасности в быту, на улице, в природе, в информационно-телекоммуникационной сети «Интернет» (далее - сеть Интернет) и способах безопасного поведения; о правилах безопасности дорожного движения в качестве пешехода и пассажира транспортного средства; • формировать осмотрительное отношение к потенциально опасным для человека ситуациям; • знакомить с основными правилами пользования сети Интернет, цифровыми ресурсами, исключая практическое использование электронных средств обучения индивидуального использования.
Содержание образовательной деятельности			

в сфере социальных отношений:

- Педагог предоставляет детям возможность рассказать о себе, выразить собственные потребности и желания, воспитывает самоуважение и уверенность в себе, подчеркивает достижения ребёнка. Знакомит детей с их правами. Обогащает представления детей о расширении форм поведения и действий детей в ситуации взросления (помощь взрослым дома и в группе, сочувствие и поддержка детей с ОВЗ в ДОО; забота и поддержка младших).
- Педагог знакомит детей с основными эмоциями и чувствами, их выражением в мимике, пантомимике, действиях, интонации речи. Анализирует с детьми причины и события, способствующие возникновению эмоций, рассматривает примеры из жизненного опыта детей, произведений литературы и изобразительного искусства, кинематографа и мультипликации. Учит детей понимать свои и чужие эмоциональные состояния, разговаривать о них, демонстрирует примеры эмоциональной поддержки и адекватные возрасту способы регуляции эмоциональных состояний.
- Обогащает представления о семье, семейных и родственных отношениях: члены семьи, ближайшие родственники по линии матери и отца. Способствует пониманию того, как поддерживаются родственные связи (переписка, разговор по телефону, посещения, совместный отдых), как проявляются в семье забота, любовь, уважение друг к другу. Рассматривает проявления семейных традиций и отношения к пожилым членам семьи. Обогащает представления детей о заботе и правилах оказания посильной помощи больному члену семьи.
- Педагог поддерживает стремление ребёнка быть членом детского коллектива: иметь ближайшее окружение и предпочтения в общении; стремиться к деловому сотрудничеству; в совместной деятельности ориентироваться на свои возможности и сверстника. Способствует овладению детьми умений совместной деятельности: принимать общую цель, договариваться о способах деятельности и материалах, в процессе общего дела быть внимательными друг к другу, проявлять заинтересованность в достижении результата, выражать свое отношение к результату и взаимоотношениям. Поддерживает предотвращение и самостоятельное преодоление конфликтных ситуаций, уступки друг другу, уточнения причин несогласия. Обогащает опыт освоения детьми групповых форм совместной деятельности со сверстниками.
- Педагог в совместной деятельности с детьми поощряет обсуждение и установление правил взаимодействия в группе, способствует пониманию детьми последствий несоблюдения принятых правил.
- Расширяет представления о правилах поведения в общественных местах; об обязанностях в группе. Обогащает словарь детей вежливыми словами (доброе утро, добрый вечер, хорошего дня, будьте здоровы, пожалуйста, извините, спасибо).
- Развивает позитивное отношение к ДОО: поддерживает желание детей соблюдать порядок и чистоту в группе, преобразовывать пространство в зависимости от предстоящих событий (праздники, мероприятия), воспитывает бережное отношение к пространству и оборудованию ДОО. Включает детей в подготовку мероприятий для родителей (законных представителей), пожилых людей, младших детей в ДОО. Поддерживает чувство гордости детей, удовлетворение от проведенных мероприятий.

в области формирования основ гражданственности и патриотизма:

- Педагог воспитывает уважительное отношение к нашей Родине - России. Расширяет представления о государственных символах России - гербе, флаге, гимне, знакомит с историей их возникновения в доступной для детей форме. Обогащает представления детей о том, что Россия - большая многонациональная страна, воспитывает уважение к людям разных национальностей, их культуре. Развивает интерес к жизни людей разных национальностей, проживающих на территории России, их образу жизни, традициям и способствует его выражению в различных видах деятельности детей (рисуют, играют, обсуждают). Уделяет особое внимание традициям и обычаям народов, которые проживают на территории малой родины.

- Обогащает представления детей о государственных праздниках: День России, День народного единства, День Государственного флага Российской Федерации, День Государственного герба Российской Федерации, День защитника Отечества, День Победы, Всемирный день авиации и космонавтики. Знакомит детей с содержанием праздника, с традициями празднования, памятными местами в населенном пункте, посвященными празднику. Воспитывает уважение к защитникам и героям Отечества. Знакомит детей с яркими биографическими фактами, поступками героев Отечества, вызывает позитивный эмоциональный отклик и чувство гордости.
- Педагог обогащает представления детей о малой родине: поддерживает любознательность по отношению к родному краю; интерес, почему именно так устроен населенный пункт (расположение улиц, площадей, различных объектов инфраструктуры); знакомит со смыслом некоторых символов и памятников населенного пункта, развивает умения откликаться на проявления красоты в различных архитектурных объектах. Поддерживает проявления у детей первичной социальной активности: желание принять участие в значимых событиях, переживание эмоций, связанных с событиями военных лет и подвигами горожан (чествование ветеранов, социальные акции и прочее).

в сфере трудового воспитания:

- Педагог обогащает представления детей о труде взрослых, знакомит детей дошкольного возраста с разными видами производительного (промышленность, строительство, сельское хозяйство) и обслуживающего (сфера досуга и отдыха, сфера культуры, медицина, торговля) труда. Создает образовательные ситуации по ознакомлению детей с конкретными профессиями взрослых, демонстрирует возможные связи между профессиями, обращает внимание детей на содержание каждой профессии в соответствии с общей структурой трудового процесса (мотив, цель, инструменты и оборудование, содержание действий, выбор трудовых действий в соответствии с целью, результат): продавец продает товар покупателю, рабочий на фабрике изготавливает товар, шофер развозит товар по магазинам, грузчик разгружает товар.
- Педагог формирует представление детей о современной технике, в том числе цифровой, её разнообразии, создает образовательные ситуации для знакомства детей с конкретными техническими приборами, показывает, как техника способствует ускорению получения результата труда и облегчению труда взрослых.
- Педагог создает условия для знакомства детей с экономическими знаниями, рассказывает о назначении рекламы для распространения информации о товаре, формирует представление о финансовой грамотности человека, обсуждает с детьми назначение денег и их участие в процессе приобретения товаров или услуг, организует проблемные и игровые ситуации для детей, развивает умения планировать расходы на покупку необходимых товаров и услуг, формирует уважение к труду родителей (законных представителей).
- Педагог продолжает поощрять инициативность и самостоятельность детей в процессах самообслуживания в группе (убрать постель после сна, расставить ровно стулья за столами в зоне учебной деятельности), создает проблемные и игровые ситуации для развития умений выполнять отдельные трудовые действия, привлекает к решению поставленных задач родителей (законных представителей) с целью создания дома условий для развития умений реализовывать элементы хозяйственно-бытового труда: вымыть тарелку после обеда, вытереть пыль в комнате, застелить кровать, погладить носовой платок, покормить домашнего питомца и тому подобное.
- Педагог создает условия для коллективного выполнения детьми трудовых поручений во время дежурства, учит детей распределять между собой трудовые поручения для получения единого трудового результата.

в области формирования безопасного поведения:

- Педагог создает условия для закрепления представлений детей о правилах безопасного поведения в быту, на улице, в природе, в общении с людьми, в том числе в сети Интернет. Обсуждает с детьми содержание детских книг, где герои попадают в опасные ситуации,

побуждает детей к рассуждениям, что нужно было сделать, чтобы избежать опасности, обговаривает вместе с детьми алгоритм безопасного поведения. Рассматривает с детьми картинки, постеры, где раскрывается связь между необдуманным и неосторожным действиями человека и опасными последствиями разрешения ситуации (наступил на люк - чуть не провалился в шахту, толкнул ребёнка на горке - мальчик упал на острый лёд и тому подобное). Иницирует проблемными вопросами желание детей рассказать о том, как можно было избежать опасной ситуации, какие советы дети могли бы дать героям, представленным на картинках.

- Педагог создает условия для самостоятельной деятельности детей, где можно было бы применить навыки безопасного поведения: организует игровые и проблемные ситуации, решая которые ребёнок может закрепить правила безопасного поведения. Иницирует вместе с детьми создание общих правил безопасного поведения в группе, на улице, в природе, в общении с людьми, поощряет интерес детей к данной теме, поддерживает их творческие находки и предложения. Читает с детьми художественную литературу, иницирует обсуждение с детьми тех эпизодов книги, где герои попадают в опасную ситуацию, активизирует проблемными вопросами желание детей рассказать, как нужно было себя вести в подобной ситуации, чтобы избежать опасности.

- Педагог обсуждает с детьми правила пользования сетью Интернет, цифровыми ресурсами.

3.3.5. От 6 лет до 7 лет

В области социально-коммуникативного развития основными задачами образовательной деятельности являются			
в сфере социальных отношений	в области формирования основ гражданственности и патриотизма	в сфере трудового воспитания	в области формирования основ безопасного поведения
<ul style="list-style-type: none"> • поддерживать положительную самооценку ребёнка, уверенность в себе, осознание роста своих достижений, чувства собственного достоинства, стремления стать школьником; • обогащать опыт применения разнообразных способов взаимодействия со взрослыми и сверстниками; • развитие начал социально-значимой активности; • обогащать эмоциональный опыт ребёнка, 	<ul style="list-style-type: none"> • воспитывать патриотические и интернациональные чувства, уважительное отношение к Родине, к представителям разных национальностей, интерес к их культуре и обычаям; • расширять представления детей о государственных праздниках и поддерживать интерес детей к событиям, происходящим в стране, развивать чувство гордости за достижения страны в области спорта, науки и искусства, служения и верности интересам страны; • знакомить с целями и доступными практиками волонтерства в России и 	<ul style="list-style-type: none"> • развивать ценностное отношение к труду взрослых; • формировать представления о труде как ценности общества, о разнообразии и взаимосвязи видов труда и профессий; • формировать элементы финансовой грамотности, осознания материальных возможностей родителей (законных представителей), ограниченности материальных ресурсов; 	<ul style="list-style-type: none"> • формировать представления об опасных для человека ситуациях в быту, в природе и способах правильного поведения; о правилах безопасности дорожного движения в качестве пешехода и пассажира транспортного средства; • воспитывать осторожное и осмотрительное отношение к потенциально опасным для человека ситуациям в общении, в быту,

<p>развивать способность ребёнка распознавать свои переживания и эмоции окружающих, осуществлять выбор социально одобряемых действий в конкретных ситуациях и обосновывать свои намерения и ценностные ориентации;</p> <ul style="list-style-type: none"> • развивать способность ребёнка понимать и учитывать интересы и чувства других; договариваться и дружить со сверстниками; разрешать возникающие конфликты конструктивными способами; • воспитывать привычки культурного поведения и общения с людьми, основ этикета, правил поведения в общественных местах; 	<p>включать детей при поддержке взрослых в социальные акции, волонтерские мероприятия в ДОО и в населенном пункте;</p> <ul style="list-style-type: none"> • развивать интерес детей к населенному пункту, в котором живет, переживание чувства удивления, восхищения достопримечательностями, событиями прошлого и настоящего; поощрять активное участие в праздновании событий, связанных с его местом проживания; 	<ul style="list-style-type: none"> • развивать интерес и самостоятельность в разных видах доступного труда, умения включаться в реальные трудовые связи со взрослыми и сверстниками; • поддерживать освоение умений сотрудничества в совместном труде; • воспитывать ответственность, добросовестность, стремление к участию в труде взрослых, оказанию посильной помощи; 	<p>на улице, в природе, в сети Интернет.</p>
--	--	--	--

**Содержание образовательной деятельности
в сфере социальных отношений:**

- Педагог обеспечивает детям возможность осознания и признания собственных ошибок, рефлексии качества решения поставленных задач, определения путей развития. Знакомит детей с их правами, возможными вариантами поведения и реакций в случае их нарушения. Воспитывает осознанное отношение к своему будущему и стремление быть полезным обществу.
- Педагог знакомит детей с изменением позиции человека с возрастом (ребёнок посещает ДОО, затем учится в общеобразовательной организации, в колледже, вузе, взрослый работает, пожилой человек передает опыт последующим поколениям). Объясняет детям о необходимости укрепления связи между поколениями, взаимной поддержки детей и взрослых.
- Обогащает представления детей об общеобразовательной организации, школьниках, учителе; поддерживает стремление к школьному обучению, к познанию, освоению чтения, письма. Расширяет представление о роли общеобразовательной организации в жизни людей.

- Педагог развивает умение детей распознавать собственные эмоции и чувства, понимать чувства и переживания окружающих; учит понимать эмоциональное состояние сверстников по невербальным признакам (обращает внимание на мимику, позу, поведение); помогает находить причины и следствия возникновения эмоций, анализировать свои переживания и рассказывать о них; использовать социально приемлемые способы проявления эмоций и доступных возрасту способы произвольной регуляции эмоциональных состояний (сменить вид деятельности и прочее). Демонстрирует детям отражение эмоциональных состояний в природе и произведениях искусства.
- Расширяет представления о семье, семейных и родственных отношениях: взаимные чувства, правила общения в семье, значимые и памятные события, досуг семьи, семейный бюджет.
- Обогащает представления о нравственных качествах людей, их проявлении в поступках и взаимоотношениях.
- Педагог развивает умение сотрудничать со сверстниками: побуждает к обсуждению планов, советуется с детьми по поводу дел в группе; поддерживает обращенность и интерес к мнению сверстника, инициирует ситуации взаимопомощи детей в различных видах деятельности; подчеркивает ценность каждого ребёнка и его вклада в общее дело; способствует тому, чтобы дети в течение дня в различных видах деятельности выбирали партнеров по интересам; помогает устанавливать детям темп совместных действий.
- Воспитывает привычку без напоминаний использовать в общении со сверстниками и взрослыми формулы словесной вежливости (приветствие, прощание, просьбы, извинения).
- Приучает детей самостоятельно соблюдать установленный порядок поведения в группе, регулировать собственную активность. Обогащает представления о том, что они самые старшие среди детей в ДОО, показывают другим хороший пример, заботятся о малышах, помогают взрослым, готовятся к обучению в общеобразовательной организации.

в области формирования основ гражданственности и патриотизма:

- Педагог воспитывает патриотические и интернациональные чувства, уважительное отношение к нашей Родине - России. Знакомит детей с признаками и характеристиками государства с учётом возрастных особенностей восприятия ими информации (территория государства и его границы, столица и так далее). Рассказывает, что Россия - самая большая страна мира и показывает на глобусе и карте. Расширяет представления о столице России - Москве и об административном центре федерального округа, на территории которого проживают дети. Знакомит с основными положениями порядка использования государственной символики (бережно хранить, вставать во время исполнения гимна страны).
- Обогащает представления о том, что в нашей стране мирно живут люди разных национальностей, воспитывает уважение к представителям разных национальностей, интерес к их культуре и обычаям.
- Знакомит детей с назначением и доступными практиками волонтерства в России, вызывает эмоциональный отклик, осознание важности и значимости волонтерского движения. Предлагает детям при поддержке родителей (законных представителей) включиться в социальные акции, волонтерские мероприятия в ДОО и в населенном пункте.
- Расширяет представления детей о государственных праздниках: День России, День народного единства, День Государственного флага Российской Федерации, День Государственного герба Российской Федерации, День защитника Отечества, День Победы, Всемирный день авиации и космонавтики. Знакомит детей с праздниками: День полного освобождения Ленинграда от фашистской блокады; Международный день родного языка, День добровольца (волонтера) в России, День Конституции Российской Федерации. Включает детей в празднование событий, связанных с жизнью населенного пункта, - День рождения города, празднование военных триумфов, памятные даты, связанные с жизнью и творчеством знаменитых горожан. Поощряет интерес детей к событиям, происходящим в стране, воспитывает чувство гордости за её достижения. Воспитывает уважение к защитникам

Отечества, к памяти павших бойцов.

- Развивает интерес детей к населенному пункту, в котором живут, переживание чувства удивления, восхищения достопримечательностями, событиям прошлого и настоящего. Способствует проявлению активной деятельностной позиции детей: непосредственное познание достопримечательностей родного населенного пункта на прогулках и экскурсиях, чтение произведений детской литературы, в которой представлена художественно-эстетическая оценка родного края. Учит детей действовать с картой, создавать коллажи и макеты локаций, использовать макеты в различных видах деятельности. Знакомит детей с жизнью и творчеством знаменитых горожан; с профессиями, связанными со спецификой родного населенного пункта.

в сфере трудового воспитания:

- Педагог расширяет и углубляет представления о труде взрослых путем знакомства детей с разными профессиями, рассказывает о современных профессиях, возникших в связи с потребностями людей. Организует встречи детей с представителями разных профессий, организует экскурсии с целью продемонстрировать реальные трудовые действия и взаимоотношения специалистов на работе, организует просмотры видеофильмов, мультфильмов, чтение художественно литературы для знакомства детей с многообразием профессий современного человека. Организует этические беседы с детьми с целью обсуждения требований, предъявляемых к человеку определенной профессии, раскрывает личностные качества, помогающие человеку стать профессионалом и качественно выполнять профессиональные обязанности.

- Педагог создает игровые и проблемные ситуации для расширения представлений детей об обмене ценностями в процессе производства и потребления товаров и услуг, о денежных отношениях в сфере обмена товаров и услуг, развития умений бережливости, рационального поведения в процессе реализации обменных операций: деньги - товар (продажа - покупка), формирует представления о реальной стоимости и цене отдельных продуктов питания, игрушек, детских книг. В процессе обсуждения с детьми основ финансовой грамотности педагог формирует элементы культуры потребления: бережного отношения к ресурсам потребления: воде, электричеству, продуктам питания, одежде, обуви, жилищу.

- Поощряет инициативность и самостоятельность детей в процессах самообслуживания в группе (убрать постель после сна, расставить ровно стулья за столами в зоне учебной деятельности), создает проблемные и игровые ситуации для развития умений выполнять отдельные трудовые действия, привлекает к решению поставленных задач родителей (законных представителей) с целью создания дома условий для развития умений реализовывать элементы хозяйственно-бытового труда: вымыть тарелку после обеда, вытереть пыль в комнате, застелить кровать, погладить носовой платок, покормить домашнего питомца и тому подобное.

- Поддерживает коллективное выполнения детьми трудовых поручений во время дежурства, учит детей распределять между собой трудовые поручения для получения единого трудового результата, знакомит детей с правилами использования инструментов труда - ножниц, иголки и тому подобное.

в области формирования безопасного поведения:

- Педагог осуществляет ознакомление детей с правилами безопасного поведения в ситуациях, создающих угрозу жизни и здоровью ребёнка (погас свет, остался один в темноте, потерялся на улице, в лесу, в магазине, во время массового праздника, получил травму (ушиб, порез) и тому подобное). Создавая игровые, проблемные ситуации, досуги для детей, педагог активизирует самостоятельный опыт детей в области безопасного поведения, позволяет детям демонстрировать сформированные умения, связанные с безопасным поведением.

- Педагог иницирует самостоятельность и активность детей в соблюдении норм и правил безопасного поведения, ободряет похвалой правильно выполненные действия.

- Педагог рассказывает детям об элементарных правилах оказания первой медицинской помощи при первых признаках недомогания, травмах, ушибах. Закрепляет через организацию дидактических игр, упражнений действия детей, связанные с оказанием первой медицинской помощи.

- Организует встречи детей со специалистами, чьи профессии связаны с безопасностью (врач скорой помощи, врач - травматолог, полицейский, охранник в ДОО, пожарный и другие) с целью обогащения представлений детей о безопасном поведении дома, на улице, в природе, в ДОО, в местах большого скопления людей: в магазинах, на вокзалах, на праздниках, в развлекательных центрах и парках.
- Обсуждает с детьми правила безопасного общения и взаимодействия со сверстниками в разных жизненных ситуациях, поощряет стремление детей дошкольного возраста создать правила безопасного общения в группе.
- Обсуждает с детьми безопасные правила использования цифровых ресурсов, правила пользования мобильными телефонами с учётом требований Санитарных правил СП 2.4.3648-20 «Санитарно-эпидемиологические требования к организациям воспитания и обучения, отдыха и оздоровления детей и молодежи», утверждённых постановлением Главного государственного санитарного врача Российской Федерации от 28 сентября 2020 г. № 28 (зарегистрировано Министерством юстиции Российской Федерации 18 декабря 2020 г., регистрационный № 61573), действующим до 1 января 2027 года (далее - СП 2.4.3648-20), и Санитарных правил и норм СанПиН 1.2.3685-21 «Гигиенические нормативы и требования к обеспечению безопасности и (или) безвредности для человека факторов среды обитания», утверждённых постановлением Главного государственного санитарного врача Российской Федерации от 28 января 2021 г. № 2 (зарегистрировано Министерством юстиции Российской Федерации 29 января 2021 г., регистрационный № 62296), действующим до 1 марта 2027 года (далее - СанПиН 1.2.3685-21).

3.3.6. Решение совокупных задач воспитания в рамках образовательной области «Социально-коммуникативное развитие»

Направлено на приобщение детей к ценностям «Родина», «Природа», «Семья», «Человек», «Жизнь», «Милосердие», «Добро», «Дружба», «Сотрудничество», «Труд». Это предполагает решение задач нескольких направлений воспитания:

- воспитание уважения к своей семье, своему населенному пункту, родному краю, своей стране;
- воспитание уважительного отношения к другим людям - детям и взрослым (родителям (законным представителям), педагогам, соседям и другим), вне зависимости от их этнической и национальной принадлежности;
- воспитание ценностного отношения к культурному наследию своего народа, к нравственным и культурным традициям России;
- содействие становлению целостной картины мира, основанной на представлениях о добре и зле, красоте и уродстве, правде и лжи;
- воспитание социальных чувств и навыков: способности к сопереживанию, общительности, дружелюбия, сотрудничества, умения соблюдать правила, активной личностной позиции;
- создание условий для возникновения у ребёнка нравственного, социально значимого поступка, приобретения ребёнком опыта милосердия и заботы;
- поддержка трудового усилия, привычки к доступному дошкольнику напряжению физических, умственных и нравственных сил для решения трудовой задачи;
- формирование способности бережно и уважительно относиться к результатам своего труда и труда других людей.

Часть Программы, формируемая участниками образовательных отношений

Использование парциальных программ

В своей работе педагоги Учреждения используют следующие парциальные программы: Н.Н. Авдеева, О.Л. Князева, Р.Б. Стеркина «Основы безопасности детей дошкольного возраста», Т.С. Комарова, Л.В. Куцакова, Л.Ю. Павлова «Трудовое воспитание в детском саду».

Программа «Основы безопасности детей дошкольного возраста» направлена на формирование основ экологической культуры, ценностей здорового образа жизни, осторожного обращения с опасными предметами, безопасного поведения на улице, в быту, на природе.

Работа по социально-коммуникативному развитию направлена на развитие у детей положительного отношения к себе, другим людям, окружающему миру, коммуникативной и социальной компетентности. Главной задачей психолого-педагогической работы заключается в воспитании инициативы, самостоятельности, уважении выражения собственного мнения ребенка-дошкольника, создании условий для обеспечения благоприятного эмоционального самочувствия детей в дошкольном учреждении и семье. Одним из центральных моментов работы является выработка личностно-ориентированного стиля общения, стремление учесть индивидуальные особенности и личный опыт детей, их интересы и желания. Отношение к сверстникам формируется в ходе целенаправленно организуемой педагогом соответствующей возрасту совместной деятельности детей, направленной на получение нужного и интересного для ее участников результата. Атмосфера доброжелательности создается за счет введения добрых традиций жизни группы: совместных праздников, досугов. Важным аспектом социального развития в дошкольном возрасте является освоение элементарных правил этикета (приветствовать, благодарить, вести себя за столом и т.д.). Мир людей и человеческих отношений раскрывается перед детьми в правилах поведения с близкими, в детском саду, в общественных местах. Знакомство с миром социальных отношений подразумевает осознание безопасности жизнедеятельности, это является условием благополучного существования человека. Детей знакомят с элементарными правилами безопасного поведения дома, на улице. В течение года проводится работа по ознакомлению и обучению дошкольников правилам дорожного движения. Дети старших и подготовительных к школе групп к концу года оперируют понятиями «здоровье», «организм», усваивают в течение года правила безопасности и здорового образа жизни, с помощью игр, тренировок как действовать в неожиданных чрезвычайных ситуациях.

Технология «Портфолио дошкольника»

Разделы портфолио

Раздел 1 «Давайте познакомимся». В разделе помещается фотография ребенка, указываются его фамилия и имя, номер группы; можно ввести рубрику «Я люблю...» («Мне нравится...», «Обожаю, когда...»), в которой будут записаны ответы ребенка.

Раздел 2 «Я расту!». В раздел вносятся антропометрические данные (в художественно-графическом исполнении): «Вот я какой!», «Как я расту», «Я вырос», «Я большой».

Раздел 3 «Портрет моего ребенка». В разделе помещаются сочинения родителей о своем малыше.

Раздел 4 «Я мечтаю...». В разделе фиксируются высказывания самого ребенка на предложение продолжить фразы: «Я мечтаю о...», «Я бы хотел быть...», «Я жду, когда...», «Я вижу себя...», «Я хочу видеть себя...», «Мои любимые дела...»; ответы на вопросы: «Кем и каким я буду, когда вырасту?», «О чем я люблю думать?».

Раздел 5 «Вот что я могу». В разделе помещаются образцы творчества ребенка (рисунки, рассказы, книги-самоделки).

Раздел 6 «Мои достижения». В разделе фиксируются грамоты, дипломы (от различных организаций: детского сада, СМИ, проводящих конкурсы).

Раздел 7 «Посоветуйте мне...». В разделе даются рекомендации родителям воспитателем и всеми специалистами, работающими с ребенком.

Раздел 8 «Спрашивайте, родители!». В разделе родители формулируют свои вопросы к специалистам ДО.

Технологии личностно-ориентированного взаимодействия педагога с детьми

Характерные особенности:

- 1) смена педагогического воздействия на педагогическое взаимодействие; изменение направленности педагогического «вектора» — не только от взрослого к ребенку, но и от ребенка к взрослому;
- 2) основной доминантой является выявление личностных особенностей каждого ребенка как индивидуального субъекта познания и других видов деятельности;
- 3) содержание образования не должно представлять собой только лишь набор социокультурных образцов в виде правил, приемов действия, поведения, оно должно включать содержание субъектного опыта ребенка как опыта его индивидуальной жизнедеятельности, без чего содержание образования становится обезличенным, формальным, невостребованным.

Характерные черты личностно-ориентированного взаимодействия педагога с детьми:

- создание педагогом условий для максимального влияния образовательного процесса на развитие индивидуальности ребенка (актуализация субъектного опыта детей;
- оказание помощи в поиске и обретении своего индивидуального стиля и темпа деятельности, раскрытии и развитии индивидуальных познавательных процессов и интересов;
- содействие ребенку в формировании положительной Я-концепции, развитии творческих способностей, овладении умениями и навыками самопознания).

Интегрированные свойства личности педагога, которые в основном определяют успешность в личностно-ориентированном взаимодействии:

- 1) *Социально-педагогическая ориентация* — осознание педагогом необходимости отстаивания интересов, прав и свобод ребенка на всех уровнях педагогической деятельности.
- 2) *Рефлексивные способности*, которые помогут педагог остановиться, оглянуться, осмыслить то, что он делает: «Не навредить!»
- 3) *Методологическая культура* — система знаний и способов деятельности, позволяющих грамотно, осознанно выстраивать свою деятельность в условиях выбора образовательных альтернатив; одним из важных элементов этой культуры является умение педагога мотивировать деятельность своих воспитанников.

Составляющие педагогической технологии:

- построение субъект-субъектного взаимодействия педагога с детьми, которое требует от педагога высокого профессионального мастерства, развитой педагогической рефлексий способности конструировать педагогический процесс на основе педагогической диагностики;
- построение педагогического процесса на основе педагогической диагностики, которая представляет собой набор специально разработанных информативных методик и тестовых заданий, позволяющих воспитателю в повседневной жизни детского сада диагностировать реальный уровень развития ребенка, находить пути помощи ребенку в его развитии (задания направлены на выявление успешности освоения содержания различных разделов программы, на определение уровня владения ребенком позиции субъекта, на возможность отслеживания основных параметров эмоционального благополучия ребенка в группе сверстников, на выявление успешности формирования отдельных сторон социальной компетентности (экологическая воспитанность, ориентировка в предметном мире и др);
- осуществление индивидуально-дифференцированного подхода, при котором воспитатель дифференцирует группу на типологические подгруппы, объединяющие детей с общей социальной ситуацией развития, и конструирует

педагогическое воздействие в подгруппах путем создания дозированных по содержанию, объему, сложности, физическим, эмоциональным и психическим нагрузкам заданий и образовательных ситуаций (цель индивидуально-дифференцированного подхода — помочь ребенку максимально реализовать свой личностный потенциал, освоить доступный возрасту социальный опыт; в старших группах конструирование педагогического процесса требует дифференциации его содержания в зависимости от половых интересов и склонностей детей);

➤ творческое конструирование воспитателем разнообразных образовательных ситуаций (игровых, практических, театрализованных и т.д.), позволяющих воспитывать гуманное отношение к живому, развивать любознательность, познавательные, сенсорные, речевые, творческие способности. Наполнение повседневной жизни группы интересными делами, проблемами, идеями, включение каждого ребенка в содержательную деятельность, способствующую реализации детских интересов и жизненной активности;

➤ нахождение способа педагогического воздействия для того, чтобы поставить ребенка в позицию активного субъекта детской деятельности (использование игровых ситуаций, требующих оказания помощи любому персонажу, использование дидактических игр, моделирования, использование в старшем дошкольном возрасте занятий по интересам, которые не являются обязательными, а предполагают объединение взрослых и детей на основе свободного детского выбора, строятся по законам творческой деятельности, сотрудничества, сотворчества);

➤ создание комфортных условий, исключающих «дидактический синдром», заорганизованность, излишнюю регламентацию, при этом важны атмосфера доверия, сотрудничества, сопереживания, гуманистическая система взаимодействия взрослых и детей во взаимоувлекательной деятельности (этим обусловлен отказ от традиционных занятий по образцу, ориентированных на репродуктивную детскую деятельность, формирование навыков);

➤ предоставление ребенку свободы выбора, приобретение индивидуального стиля деятельности (для этого используются методика обобщенных способов создания поделок из разных материалов, а также опорные схемы, модели, пооперационные карты, простейшие чертежи, детям предоставляется широкий выбор материалов, инструментов);

➤ сотрудничество педагогического коллектива детского сада с родителями (выделяются три ступени взаимодействия: создание общей установки на совместное решение задач воспитания; разработка общей стратегии сотрудничества; реализация единого согласованного индивидуального подхода к ребенку с целью максимального развития его личностного потенциала);

➤ организация материальной развивающей среды, состоящей из ряда центров (сенсорный центр, центр математики, центр сюжетной игры, центр строительства, центр искусства и др.), которая способствовала бы организации содержательной деятельности детей и соответствовала бы ряду показателей, по которым воспитатель может оценить качество созданной в группе развивающей предметно-игровой среды и степень ее влияния на детей (включенность всех детей в активную самостоятельную деятельность; низкий уровень шума в группе; низкая конфликтность между детьми; выраженная продуктивность самостоятельной деятельности детей; положительный эмоциональный настрой детей, их жизнерадостность, открытость);

➤ интеграция образовательного содержания программы.

Реализация программы с учётом регионального компонента

Использование регионального компонента предполагает следующее:

1. Ознакомление дошкольников с родным краем в ходе реализации общеобразовательной Программы.

2. Введение регионального компонента с учётом принципа постепенного перехода от более близкого ребёнка, лично значимого (дом, семья) к менее близкому - культурно-историческим фактам.

3. Деятельностный подход в приобщении детей к истории, культуре, природе родного города, когда дети сами выбирают деятельность, в которой они хотели бы участвовать, чтобы отразить свои чувства и представления об увиденном и услышанном.

4. Взаимодействие с родителями (законными представителями).

5. Профессиональное совершенствование всех участников образовательного процесса (воспитателей, узких специалистов).

6. Обобщение опыта педагогической деятельности, изучение эффективности инновационной деятельности и ее результатов по основным направлениям работы с детьми, педагогами, родителями (законными представителями).

В связи с этим, реализация регионального компонента является важнейшей составляющей **для достижения главной цели**: формированию первоначальных представлений дошкольников об особенностях родного края.

Достижению поставленной цели способствует решение *следующих задач*:

- знакомить детей с особенностями и традициями города Москва;
- формировать представления о родном городе: истории, достопримечательности, профессии;
- знакомить с именами знаменитых земляков;
- формировать знания о живой и неживой природе поселка;
- заложить основы нравственной личности, национальной гордости и национального самосознания.

Природное, культурно-историческое, социально-экономическое своеобразие местности предполагает отбор содержания регионального компонента образования, усвоение которого позволяет выпускникам дошкольных отделений адаптироваться к условиям жизни в ближайшем социуме, проникнуться любовью к родной земле, воспитать у себя потребность в здоровом образе жизни, рациональном использовании природных богатств, в охране окружающей среды.

Эффективное формирование у детей основ культурно-исторического наследия возможно при соблюдении следующих факторов:

- комплексное сочетание различных видов деятельности ребенка;
- использование программ и технологий по краеведению;
- создание условий для самореализации каждого ребенка с учетом накопленного им опыта, особенно познавательной и эмоциональной сферы;
- учет специфики организации и построения педагогического процесса;
- использование форм и методов, направленных на развитие эмоций и чувств.

Принципы.

Образовательный процесс, направленный на усвоение норм и ценностей, принятых в обществе и приобщение детей к истории, культуре, природе родного края будет успешен при соблюдении следующих *принципов*:

- принципа поддержки инициативы детей в различных видах деятельности;
- принципа содействия и сотрудничества детей и взрослых, признания ребенка полноценным участником образовательных отношений;
- принципа построения образовательной деятельности на основе индивидуальных особенностей каждого ребенка;
- принципа полноценного проживания ребенком всех этапов детства, амплификации (обогащения) детского развития;
- принципа приобщения детей к социокультурным нормам, традициям семьи общества и государства;
- принципа возрастной адекватности дошкольного образования (соответствие условий, требований, методов возрасту и особенностям развития);

➤ принципа учета этнокультурной ситуации развития детей.

Возрастные особенности условия программного материала дошкольниками по образовательной области «Социально-коммуникативное развитие» (региональный компонент).

2-3 года	3-4 года	4-5 лет	5-6 лет	6-7 лет
Получает первичные представления о себе через взаимодействие с природой (узнает членов семьи, называет их, понимает заботу родителей о детях)	Знает свою фамилию, имя, половую принадлежность, возраст, состав своей семьи, любимые занятия близких. Узнает дом, квартиру, группу детского сада. Различает растения ближайшего окружения.	Родной город: освоение представлений о названии родного города (поселка), некоторых городских (поселковых) объектах, видах транспорта. Участвует в создании рисунков, поделок на тему «Мой город». Освоение начальных представлений о своей стране: название, некоторых общественных праздниках и событиях. Знание стихов, песен о родной стране.	Знают название родного города, его особенности. Освоение представлений о названии ближайших улиц, назначении некоторых общественных учреждений - магазинов, поликлиники, кинотеатра, кафе. Малая родина хранит память о знаменитых Россиянах, защитниках Отечества, писателях.	Имеет общие представления о родном городе – его гербе, название улиц, некоторых архитектурных особенностях и достопримечательностях. Понимание назначения общественных учреждений, разных видах транспорта. Овладение представлениями о местах труда и отдыха. Защитники, писатели, памятники, традиции.

Интеграция регионального компонента в образовательные области

Художественно - эстетическое развитие

Приобщение детей младшего возраста к музыкальному творчеству родного края; воспитание любви к родной Земле через слушание музыки, разучивание песен, хороводов, традиций родного края.

Формирование практических умения по приобщению детей старшего возраста к различным народным декоративно-прикладным видам деятельности.



Речевое развитие

Развитие речи, мышления, первичного восприятия диалектной речи через знакомство с культурой родного края.

Социально-коммуникативное развитие

Воспитание у детей чувство привязанности к малой родине, родному дому, проявлением на этой основе ценностных идеалов, гуманных чувств, нравственных отношений к окружающему миру и сверстникам. Использование знания о родном крае в игровой деятельности.

Физическое развитие

Развитие эмоциональную свободу, физической выносливости, смекалки, ловкости через традиционные игры и забавы родного края.

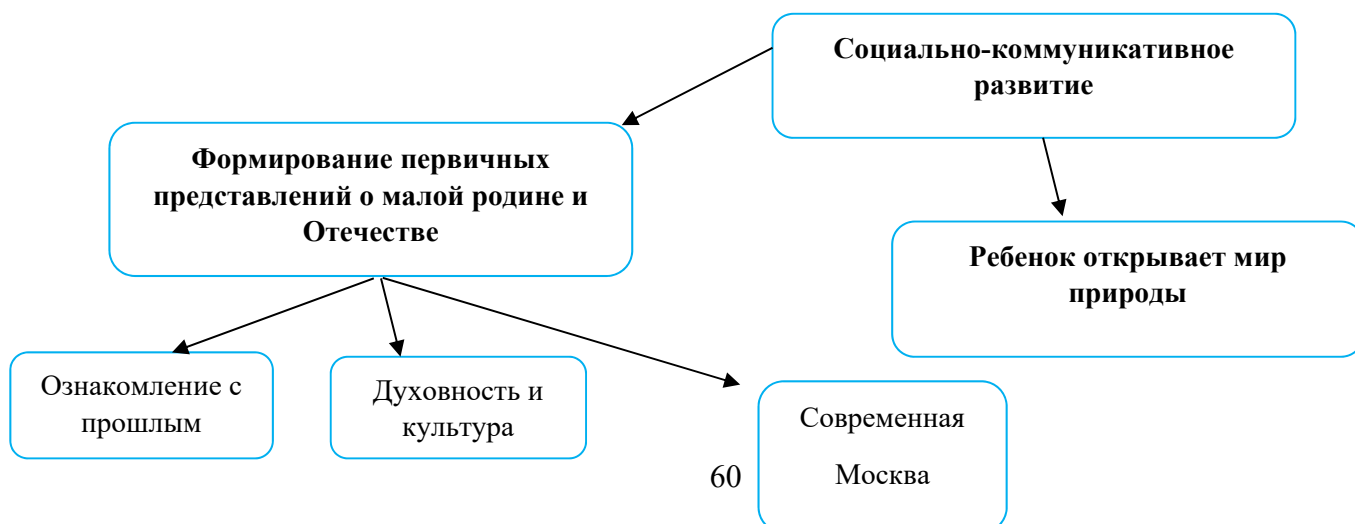


Познавательное развитие

Формирование первичных представлений о малой родине и Отечестве (ФГОС ДО). Приобщение детей к истории родного края.

Формирование представления о традиционной культуре родного края через ознакомление с природой.

Социально-коммуникативное развитие



Для обеспечения образовательного процесса *по региональному компоненту* широко используется развивающая предметно-пространственная среда. В Учреждении создана эстетически привлекательная образовательно-культурная среда, направленная, прежде всего, на обеспечение духовно-нравственного развития и воспитания детей.

Воспитание в ребенке гуманного отношение к окружающему миру, любви к родной природе, семье, дому, краю, городу, Родине происходит путем создания центров краеведения в группах, мини-музеев, патриотических уголков. Вариативность и содержание таких центров развития напрямую зависит от творчества и кругозора педагогов. Разнообразие экспонатов, выставок, уголков с использованием фотографий, макетов, стендов, иллюстративного материала, географических карт - все эти средства и материалы привлекают внимание детей, повышают их интерес к знакомству с родным краем, что позволяет успешно решать задачу по воспитанию интереса и любви детей к малой Родине.

В каждой группе оформлен уголок краеведения. Содержание уголков подобрано в соответствии с региональным компонентом, включает в себя подборку иллюстраций, альбомы, методическую, краеведческую, художественную литературу, наборы, открыток, фотографии и т. д.

3.4. Познавательное развитие

3.4.1. От 2 лет до 3 лет

В области познавательного развития основными задачами образовательной деятельности являются:
<ol style="list-style-type: none"> 1) развитие разных видов восприятия: зрительного, слухового, осязательного, вкусового, обонятельного; 2) развитие наглядно-действенное мышления в процессе решения познавательных практических задач; 3) совершенствование исследовательских действий: выделение цвета, формы, величины как особых признаков предметов, поощрять сравнение предметов между собой по этим признакам и количеству, использовать один предмет в качестве образца, подбирая пары, группы; 4) формирование у детей простейших представлений о геометрических фигурах, величине и количестве предметов на основе чувственного познания; 5) развитие первоначальных представлений о себе и близких людях, эмоционально-положительного отношения к членам семьи и людям ближайшего окружения, о деятельности взрослых; 6) расширение представления о населенном пункте, в котором живет ребёнок, его достопримечательностях, эмоционально откликаться на праздничное убранство дома, ДОО; 7) организация взаимодействия и знакомство с животными и растениями ближайшего окружения, их названиями, строением и отличительными особенностями, некоторыми объектами неживой природы; 8) развитие способности наблюдать за явлениями природы, воспитывать бережное отношение к животным и растениям.
Содержание образовательной деятельности
Сенсорные эталоны и познавательные действия:
<ul style="list-style-type: none"> • педагог демонстрирует детям и включает их в деятельность на сравнение предметов и определение их сходства-различия, на подбор и группировку по заданному образцу (по цвету, форме, величине). Побуждает и поощряет освоение простейших действий, основанных на перестановке предметов, изменении способа их расположения, количества; на действия переливания, пересыпания. Проводит игры- занятия с использованием предметов-орудий: сачков, черпачков для выуживания из специальных емкостей с водой или без воды шариков, плавающих игрушек, палочек со свисающим на веревке магнитом для «ловли» на нее небольших предметов. Организует действия с игрушками, имитирующими орудия труда (заколачивание молоточком втулочек в верстачок, сборка каталок с помощью деревянных или пластмассовых винтов) и тому

подобное, создает ситуации для использования детьми предметов-орудий в самостоятельной игровой и бытовой деятельности с целью решения практических задач;

- педагог поощряет действия детей с предметами, при ориентации на 2-3 свойства одновременно; собирание одноцветных, а затем и разноцветных пирамидок из 4-5 и более колец, располагая их по убывающей величине; различных по форме и цвету башенок из 2-3 геометрических форм-вкладышей; разбираение и собирание трехместной матрешки с совмещением рисунка на её частях, закрепляя понимание детьми слов, обозначающих различный размер предметов, их цвет и форму. В ходе проведения с детьми дидактических упражнений и игр-занятий формирует обобщенные способы обследования формы предметов - ощупывание, рассматривание, сравнение, сопоставление; продолжает поощрять появление настойчивости в достижении результата познавательных действий.

Математические представления:

- педагог подводит детей к освоению простейших умений в различении формы окружающих предметов, используя предэталонные представления о шаре, кубе, круге, квадрате; подборе предметов и геометрических фигур по образцу, различению и сравнению предметов по величине, выбору среди двух предметов при условии резких различий: большой и маленький, длинный и короткий, высокий и низкий. Поддерживает интерес детей к количественной стороне различных групп предметов (много и много, много и мало, много и один) предметов.

Окружающий мир:

- педагог расширяет представления детей об окружающем мире, знакомит их с явлениями общественной жизни, с деятельностью взрослых (повар варит кашу, шофер водит машину, доктор лечит); развивает представления о себе (о своем имени, именах близких родственников), о внешнем облике человека, о его физических особенностях (у каждого есть голова, руки, ноги, лицо; на лице - глаза, нос, рот и так далее); о его физических и эмоциональных состояниях (проголодался - насытился, устал - отдохнул; намочил - вытер; заплакал - засмеялся и так далее); о деятельности близких ребёнку людей («Мама моет пол»; «Бабушка вяжет носочки»; «Сестра рисует»; «Дедушка читает газету»; «Брат строит гараж»; «Папа работает за компьютером» и тому подобное); о предметах, действиях с ними и их назначении: предметы домашнего обихода (посуда, мебель, одежда), игрушки, орудия труда (веник, метла, лопата, ведро, лейка и так далее).

Природа:

- в процессе ознакомления с природой педагог организует взаимодействие и направляет внимание детей на объекты живой и неживой природы, явления природы, которые доступны для непосредственного восприятия.
- формирует представления о домашних и диких животных и их детенышах (особенности внешнего вида, части тела, питание, способы передвижения), о растениях ближайшего окружения (деревья, овощи, фрукты и другие), их характерных признаках (цвет, строение, поверхность, вкус), привлекает внимание и поддерживает интерес к объектам неживой природы (солнце, небо, облака, песок, вода), к некоторым явлениям природы (снег, дождь, радуга, ветер), поощряет бережное отношение к животным и растениям.

3.4.2. От 3 лет до 4 лет

В области познавательного развития основными задачами образовательной деятельности являются:

- 1) формирование представления детей о сенсорных эталонах цвета и формы, их использовании в самостоятельной деятельности;
- 2) развитие умения непосредственного попарного сравнения предметов по форме, величине и количеству, определяя их соотношение между собой; помощь в освоении чувственных способов ориентировки в пространстве и времени; развитие исследовательских умений;
- 3) обогащение представлений ребёнка о себе, окружающих людях, эмоционально-

положительного отношения к членам семьи, к другим взрослым и сверстникам;

4) конкретизация представлений детей об объектах ближайшего окружения: о родном населенном пункте, его названии, достопримечательностях и традициях, накопление эмоционального опыта участия в праздниках;

5) расширение представления детей о многообразии и особенностях растений, животных ближайшего окружения, их существенных отличительных признаках, неживой природе, явлениях природы и деятельности человека в природе в разные сезоны года, знакомство с правилами поведения по отношению к живым объектам природы.

Содержание образовательной деятельности

Сенсорные эталоны и познавательные действия:

- педагог развивает у детей осязательно-двигательные действия: рассматривание, поглаживание, ощупывание ладонью, пальцами по контуру, прокатывание, бросание и тому подобное, расширяет содержание представлений ребёнка о различных цветах (красный, желтый, зеленый, синий, черный, белый), знакомит с оттенками (розовый, голубой, серый) и закрепляет слова, обозначающие цвет. Организуя поисковую деятельность, конкретизирует и обогащает познавательные действия детей, задает детям вопросы, обращает внимание на постановку цели, определение задач деятельности, развивает умения принимать образец, инструкцию взрослого, поощряет стремление самостоятельно завершить начатое действие. Организует и поддерживает совместные действия ребёнка со взрослым и сверстниками;
- при сравнении двух предметов по одному признаку педагог направляет внимание детей на выделение сходства, на овладение действием соединения в пары предметов с ярко выраженными признаками сходства, группировкой по заданному предметному образцу и по слову.

Математические представления:

- педагог продолжает работу по освоению детьми практического установления простейших пространственно-количественных связей и отношений между предметами: больше-меньше, короче-длиннее, шире-уже, выше-ниже, такие же по размеру; больше-меньше, столько же, поровну, не поровну по количеству, используя приемы наложения и приложения; организует овладение уравниванием неравных групп предметов путем добавления одного предмета к меньшей группе или удаления одного предмета из большей группы; расширяет диапазон слов, обозначающих свойства, качества предметов и отношений между ними;
- знакомит детей с некоторыми фигурами: шар, куб, круг, квадрат, треугольник, активизируя в их речи данные названия; обращает внимание на использование в быту характеристик: ближе (дальше), раньше (позже); помогает на чувственном уровне ориентироваться в пространстве от себя: впереди (сзади), сверху (снизу), справа (слева) и времени (понимать контрастные особенности утра и вечера, дня и ночи).

Окружающий мир:

педагог формирует у детей начальные представления и эмоционально-положительное отношение к родителям (законным представителям) и другим членам семьи, людям ближайшего окружения, поощряет стремление детей называть их по имени, включаться в диалог, в общение и игры с ними; побуждает ребёнка благодарить за подарки, оказывать посильную помощь родным, приобщаться к традициям семьи. Знакомит с населенным пунктом, в котором живет ребёнок, дает начальные представления о родной стране, о некоторых наиболее важных праздниках и событиях. Включая детей в отдельные бытовые ситуации, знакомит с трудом людей близкого окружения, (ходят в магазин, убирают квартиру, двор, готовят еду, водят транспорт и другое). Знакомит с трудом работников ДОО (помощника воспитателя, повара, дворника, водителя). Демонстрирует некоторые инструменты труда, воспитывает бережное отношение к предметам, сделанным руками человека. Поощряет детей за проявление аккуратности (не сорить, убирать за собой, не расходовать лишние материалы зря и так далее). Дает первые представления о разнообразии вещей: игрушек, видов транспорта (машина, автобус, корабль и другие), книг (большие, маленькие, толстые, тонкие, книжки-игрушки, книжки-картинки и другие). В ходе практического обследования знакомит с некоторыми овощами и фруктами (морковка, репка, яблоко, банан, апельсин и другие), их вкусовыми качествами (кислый, сладкий, соленый).

Природа:
<ul style="list-style-type: none"> • педагог расширяет представления о диких и домашних животных, деревьях, кустарниках, цветковых, травянистых растениях, овощах и фруктах, ягодах данной местности, помогает их различать и группировать на основе существенных признаков: внешний вид, питание; польза для человека; знакомит с объектами неживой природы и некоторыми свойствами воды, песка, глины, камней. Продолжает развивать способность наблюдать за явлениями природы в разные сезоны года и изменениями в жизни животных, растений и человека (выделять признаки времен года по состоянию листвы на деревьях, почвенному покрову). • способствует усвоению правил поведения в природе (не ломать ветки, не рвать растения, осторожно обращаться с животными, заботиться о них), развивает умение видеть красоту природы и замечать изменения в ней в связи со сменой времен года.

3.4.3. От 4 лет до 5 лет

В области познавательного развития основными задачами образовательной деятельности являются:
<ol style="list-style-type: none"> 1) обогащение сенсорного опыта детей, развитие целенаправленного восприятия и самостоятельного обследования окружающих предметов (объектов) с опорой на разные органы чувств; 2) развитие способов решения поисковых задач в самостоятельной и совместной со сверстниками и взрослыми деятельности; 3) обогащение элементарных математических представлений о количестве, числе, форме, величине предметов, пространственных и временных отношениях; 4) расширение представлений о себе и своих возможностях в познавательной деятельности с родителями (законными представителями) и членам семьи; развитие представлений детей о труде взрослого; 5) формирование представлений детей о своей малой родине, населенном пункте, в котором живут, его достопримечательностях, поддерживать интерес к стране; знакомство с традициями и праздниками, принимать участие в подготовке к праздникам, эмоционально откликаться на участие в них; 6) расширение представления о многообразии объектов живой природы, их особенностях, питании, месте обитания, жизненных проявлениях и потребностях; 7) обучение сравнению и группировке объектов живой природы на основе признаков, знакомство с объектами и свойствами неживой природы, отличительными признаками времен года, явлениями природы и деятельностью человека в разные сезоны, воспитание эмоционально-положительного отношения ко всем живым существам, желание их беречь и заботиться.
Содержание образовательной деятельности
Сенсорные эталоны и познавательные действия:
<ul style="list-style-type: none"> • на основе обследовательских действий педагог формирует у детей умение различать и называть уже известные цвета (красный, синий, зеленый, желтый, белый, черный) и оттенки (розовый, голубой, серый); знакомит с новыми цветами и оттенками (коричневый, оранжевый, светло-зеленый). Развивает способность различать и называть форму окружающих предметов, используя сенсорные эталоны геометрические фигуры (круг, квадрат, овал, прямоугольник, треугольник); находить отличия и сходства между предметами по 2-3 признакам путем непосредственного сравнения, осваивать группировку, классификацию и сериацию; описывать предметы по 3-4 основным свойствам.
Математические представления:
<ul style="list-style-type: none"> • педагог формирует у детей умения считать в пределах пяти с участием различных анализаторов (на слух, осязание, счет движений и другое), пересчитывать предметы и отсчитывать их по образцу и названному числу; способствует пониманию независимости числа от формы, величины и пространственного расположения предметов; помогает освоить порядковый счет в

пределах пяти, познанию пространственных и временных отношений (вперед, назад, вниз, вперед, налево, направо, утро, день, вечер, ночь, вчера, сегодня, завтра).

Окружающий мир:

- педагог демонстрирует детям способы объединения со сверстниками для решения поставленных поисковых задач (обсуждать проблему, договариваться, оказывать помощь в решении поисковых задач, распределять действия, проявлять инициативу в совместном решении задач, формулировать вопросы познавательной направленности и так далее);
- расширяет представления детей о свойствах разных материалов в процессе работы с ними; подводит к пониманию того, что сходные по назначению предметы могут быть разной формы, сделаны из разных материалов; дает почувствовать и ощутить, что предметы имеют разный вес, объем; демонстрирует и разъясняет детям способы взвешивания, сравнения предметов между собой, показывая избегание возможности сделать ложные выводы (большой предмет не всегда оказывается более тяжелым);
- показывает ребёнку существующие в окружающем мире простые закономерности и зависимости, например: если холодно - нужно теплее одеться, если темно - нужно зажечь свет, если сильный ветер - закрыть окно. Указывает на необходимость замечать целесообразность и целенаправленность некоторых действий, видеть простейшие причины и следствия собственных действий;
- педагог продолжает расширять представления детей о членах семьи, о малой родине и Отечестве; представления о населенном пункте, в котором живут, некоторых городских объектах, видах транспорта; расширяет и обогащает начальные представления о родной стране, некоторых общественных праздниках и событиях. Знакомит детей с трудом взрослых в городе и сельской местности; знакомит со спецификой зданий и их устройством в городе и селе (дома высокие, с балконами, лифтами, ванной; дома невысокие, с печкой, садом, огородом, будкой для собаки и так далее), с разными учреждениями: общеобразовательные организации, ДОО, поликлиники, магазины, парки, стадионы и другие.

Природа:

- педагог продолжает знакомить ребёнка с многообразием природы родного края, представителями животного и растительного мира, изменениями в их жизни в разные сезоны года. Демонстрирует процесс сравнения группировки объектов живой природы на основе признаков (дикие - домашние, хищные - травоядные, перелетные - зимующие, деревья - кустарники, травы - цветковые растения, овощи - фрукты, ягоды, грибы и другое). Знакомит с объектами и свойствами неживой природы (камни, песок, глина, почва, вода), с явлениями природы в разные сезоны года (листопад, ледоход, гололед, град, ветер); свойствами и качествами природных материалов (дерево, металл и другое), используя для этого простейшие опыты, экспериментирование;
- в процессе труда в природе педагог формирует представление детей об элементарных потребностях растений и животных: питание, вода, тепло, свет; углубляет представление о том, что человек ухаживает за домашними животными, комнатными растениями, за огородом и садом, способствует накоплению положительных впечатлений ребёнка о природе.

3.4.4. От 5 лет до 6 лет

В области познавательного развития основными задачами образовательной деятельности являются:

- 1) формирование интереса детей к самостоятельному познанию объектов окружающего мира в его разнообразных проявлениях и простейших зависимостях;
- 2) формирование представления детей о цифровых средствах познания окружающего мира, способах их безопасного использования;
- 3) развитие способности использовать математические знания и аналитические способы для познания математической стороны окружающего мира: опосредованное сравнение объектов с

помощью заместителей (условной меры), сравнение по разным основаниям, счет, упорядочивание, классификация, сериация и тому подобное); совершенствование ориентировки в пространстве и времени;

4) развитие способов взаимодействия с членами семьи и людьми ближайшего окружения в познавательной деятельности, расширение самостоятельных действий различной направленности, закрепление позитивного опыта в самостоятельной и совместной со взрослым и сверстниками деятельности;

5) расширение представления о многообразии объектов живой природы, их особенностях, среде обитания и образе жизни, в разные сезоны года, их потребностях; продолжение изучения группировки объектов живой природы;

6) формирование способности использовать приемы экспериментирования для познания объектов живой и неживой природы и их свойств и качеств;

7) знакомство с сезонными изменениями в природе, и деятельностью человека в разные сезоны, воспитывать положительное отношение ко всем живым существам, желание их беречь и заботиться.

Содержание образовательной деятельности.

Сенсорные эталоны и познавательные действия:

- педагог закрепляет умения детей различать и называть все цвета спектра и ахроматические цвета, оттенки цвета, тоны цвета, теплые и холодные оттенки; расширяет знания об известных цветах, знакомит с новыми цветами (фиолетовый) и оттенками (голубой, розовый, темно-зеленый, сиреневый); развивает способность различать и называть геометрические фигуры, осваивать способы воссоздания фигуры из частей, деления фигуры на части; выделять структуру плоских геометрических фигур, использовать сенсорные эталоны для оценки свойств и качеств предметов. Посредством игровой и познавательной мотивации педагог организует освоение детьми умений выделять сходство и отличие между группами предметов, сравнивать предметы по 3-5 признакам, группировать предметы по разным основаниям преимущественно на основе зрительной оценки; совершенствует приемы сравнения, упорядочивания и классификации на основе выделения их существенных свойств и отношений. Формирует представления о том, как люди используют цифровые средства познания окружающего мира и какие правила необходимо соблюдать для их безопасного использования;
- педагог демонстрирует детям способы осуществления разных видов познавательной деятельности, осуществления контроля, самоконтроля и взаимоконтроля результатов деятельности и отдельных действий во взаимодействии со сверстниками, поощряет проявление наблюдательности за действиями взрослого и других детей. В процессе организации разных форм совместной познавательной деятельности показывает детям возможности для обсуждения проблемы, для совместного нахождения способов её решения, поощряет проявление инициативы, способности формулировать и отвечать на поставленные вопросы.

Математические представления:

- в процессе обучения количественному и порядковому счету в пределах десяти педагог совершенствует счетные умения детей, понимание независимости числа от пространственно-качественных признаков, знакомит с цифрами для обозначения количества и результата сравнения предметов, с составом чисел из единиц в пределах пяти; подводит к пониманию отношений между рядом стоящими числами;
- педагог совершенствует умения выстраивать сериационные ряды предметов, различающихся по размеру, в возрастающем и убывающем порядке в пределах десяти на основе непосредственного сравнения, показывает взаимоотношения между ними; организует освоение детьми опосредованного сравнения предметов по длине, ширине, высоте с помощью условной меры; обогащает представления и умения устанавливать пространственные отношения при ориентировке на листе бумаги и временные зависимости в календарных единицах времени: сутки, неделя, месяц, год.

Окружающий мир:

- педагог расширяет первичные представления о малой родине и Отечестве, о населенном

пункте, его истории, его особенностях (местах отдыха и работы близких, основных достопримечательностях). Закрепляет представления о названии ближайших улиц, назначении некоторых общественных учреждений — магазинов, поликлиники, больниц, кинотеатров, кафе. Развивает познавательный интерес к родной стране, к освоению представлений о её столице, государственном флаге и гербе, о государственных праздниках России, памятных исторических событиях, героях Отечества. Формирует представления о многообразии стран и народов мира;

- педагог формирует у детей понимание многообразия людей разных национальностей - особенностей их внешнего вида, одежды, традиций; развивает интерес к сказкам, песням, играм разных народов; расширяет представления о других странах и народах мира, понимание, что в других странах есть свои достопримечательности, традиции, свои флаги и гербы.

Природа:

- педагог формирует представления о многообразии объектов животного и растительного мира, их сходстве и различии во внешнем виде и образе жизни поведении в разные сезоны года; совершенствует умения сравнивать, выделять признаки, группировать объекты живой природы по их особенностям, месту обитания, образу жизни, питанию; направляет внимание детей на наличие потребностей у животных и растений (свет, тепло, вода, воздух, питание); создает ситуации для понимания необходимости ухода за растениями и животными относительно их потребностей;

- педагог организует целенаправленное экспериментирование и опыты для ознакомления детей со свойствами объектов неживой природы, расширяя представления об объектах неживой природы, как среде обитания животных и растений (вода, почва, воздух, горы). Уточняет представления о признаках разных времен года (погодные изменения, состояние деревьев, покров, изменений в жизни человека, животных и растений); о деятельности человека в разные сезоны года (выращивание растений, сбор урожая, народные праздники и развлечения и другое); способствует усвоению детьми правил поведения в природе, формируя понимание ценности живого, воспитывает желание защитить и сохранить живую природу.

3.4.5. От 6 лет до 7 лет

В области познавательного развития основными задачами образовательной деятельности являются:

- 1) расширение самостоятельности, поощрение творчества детей в познавательно - исследовательской деятельности, избирательности познавательных интересов;
- 2) развитие умения детей включаться в коллективное исследование, обсуждать его ход, договариваться о совместных продуктивных действиях, выдвигать и доказывать свои предположения, представлять совместные результаты познания;
- 3) обогащение пространственных и временных представлений, поощрение использование счета, вычислений, измерения, логических операций для познания и преобразования предметов окружающего мира;
- 4) развитие умений и навыков детей применять некоторые цифровые средства для познания окружающего мира, соблюдая правила их безопасного использования;
- 5) закрепление и расширение представлений детей о способах взаимодействия со взрослыми и сверстниками в разных видах деятельности, развивать чувство собственной компетентности в решении различных познавательных задач;
- 6) расширение представления о культурно-исторических событиях малой родины и Отечества, развивать интерес к достопримечательностям родной страны, её традициям и праздникам; воспитывать эмоционально-положительное отношение к ним;
- 7) формирование представления детей о многообразии стран и народов мира;
- 8) расширение представлений детей о богатстве природного мира в разных регионах России и на планете, о некоторых способах приспособления животных и растений к среде обитания, их потребностях, образе жизни живой природы и человека в разные сезоны года, закрепление умений классификации объекты живой природы;

9) расширение представлений детей о неживой природе и её свойствах, их использовании человеком, явлениях природы, воспитание бережного и заботливого отношения к ней, формирование представлений о профессиях, связанных с природой и её защитой.

Содержание образовательной деятельности

Сенсорные эталоны и познавательные действия:

- в процессе исследовательской деятельности педагог совершенствует способы познания свойств и отношений между различными предметами, сравнения нескольких предметов по 4-6 основаниям с выделением сходства, отличия свойств материалов. В ходе специально организованной деятельности осуществляет развитие у детей способности к различению и называнию всех цветов спектра и ахроматических цветов, оттенков цвета, умения смешивать цвета для получения нужного тона и оттенка;
- педагог поддерживает стремление детей к самостоятельному выбору способов осуществления разных видов познавательной деятельности, обеспечению самоконтроля и взаимоконтроля результатов деятельности и отдельных действий во взаимодействии со сверстниками, использованию разных форм совместной познавательной деятельности. Поощряет умение детей обсуждать проблему, совместно находить способы её решения, проявлять инициативу;
- обогащает представления о цифровых средствах познания окружающего мира, закрепляет правила безопасного обращения с ними.

Математические представления:

- педагог формирует у детей умения использовать для познания объектов и явлений окружающего мира математические способы нахождения решений: вычисление, измерение, сравнение по количеству, форме и величине с помощью условной меры, создание планов, схем, использование знаков, эталонов и другое;
- в процессе специально организованной деятельности совершенствует умения считать в прямом и обратном порядке, знакомит с составом чисел из двух меньших в пределах первого десятка, закрепляет знания о цифрах, развивает умение составлять и решать простые арифметические задачи на сложение и вычитание;
- обогащает представления о плоских и объемных геометрических фигурах, совершенствует умение выделять структуру геометрических фигур и устанавливать взаимосвязи между ними. Педагог способствует совершенствованию у детей умений классифицировать фигуры по внешним структурным признакам: округлые, многоугольники (треугольники, четырехугольники и тому подобное), овладению различными способами видоизменения геометрических фигур: наложение, соединение, разрезание и другое;
- формирует представления и умение измерять протяженность, массу и объем веществ с помощью условной меры и понимание взаимнообратных отношений между мерой и результатом измерения. Педагог закрепляет умения ориентироваться на местности и показывает способы ориентировки в двухмерном пространстве, по схеме, плану, на странице тетради в клетку. Формирует представления о календаре как системе измерения времени, развивает чувство времени, умения определять время по часам с точностью до четверти часа.

Окружающий мир:

- в совместной с детьми деятельности педагог обогащает представления о родном населенном пункте (название улиц, некоторых архитектурных особенностях, достопримечательностей), о стране (герб, гимн, атрибуты государственной власти, Президент, столица и крупные города, особенности природы и населения). Раскрывает и уточняет назначения общественных учреждений, разных видов транспорта, рассказывает о местах труда и отдыха людей в городе, об истории города и выдающихся горожанах, традициях городской жизни. Посредством поисковой и игровой деятельности педагог побуждает проявление интереса детей к ярким фактам из истории и культуры страны и общества, некоторым выдающимся людям России;
- формирует представление о планете Земля как общем доме людей, о многообразии стран и народов мира на ней.

Природа:

- педагог расширяет и актуализирует представления детей о многообразии природного мира родного края, различных областей и регионов России и на Земле, рассказывает о некоторых наиболее ярких представителях животных и растений разных природных зон (пустыня, степь, тайга, тундра и другие), об их образе жизни и приспособлении к среде обитания, изменениях жизни в разные сезоны года. Закрепляет умение сравнивать, выделять свойства объектов, классифицировать их по признакам, формирует представления об отличии и сходстве животных и растений, их жизненных потребностях, этапах роста и развития, об уходе взрослых животных за своим потомством, способах выращивания человеком растений, животных (в том числе и культурных, лекарственных растений), профессиях с этим связанных;
- педагог поддерживает стремление детей к наблюдениям за природными явлениями, живыми и неживыми объектами, самостоятельному экспериментированию, наблюдению и другим способам деятельности для познания свойств объектов неживой природы (воды, воздуха, песка, глины, почвы, камней и других), знакомит с многообразием водных ресурсов (моря, океаны, озера, реки, водопады), камней и минералов, некоторых полезных ископаемых региона проживания (нефть, уголь, серебро, золото, алмазы и другие); об использовании человеком свойств неживой природы для хозяйственных нужд (ветряные мельницы, водохранилища, солнечные батареи, ледяные катки); о некоторых небесных телах (планеты, кометы, звезды), роли солнечного света, тепла в жизни живой природы;
- углубляет представления о характерных явлениях природы в разные сезоны года (изменение температуры воздуха, роль ветра, листопада и осадков в природе), изменениях в жизни животных, растений и человека, о влиянии деятельности человека на природу;
- закрепляет правила поведения в природе, воспитывает осознанное, бережное и заботливое отношение к природе и её ресурсам.

3.4.6. Решение совокупных задач воспитания в рамках образовательной области

«Познавательное развитие»

Направлено на приобщение детей к ценностям «Человек», «Семья», «Познание», «Родина» и «Природа», что предполагает:

- воспитание отношения к знанию как ценности, понимание значения образования для человека, общества, страны;
- приобщение к отечественным традициям и праздникам, к истории и достижениям родной страны, к культурному наследию народов России;
- воспитание уважения к людям - представителям разных народов России независимо от их этнической принадлежности;
- воспитание уважительного отношения к государственным символам страны (флагу, гербу, гимну);
- воспитание бережного и ответственного отношения к природе родного края, родной страны, приобретение первого опыта действий по сохранению природы.

Часть Программы, формируемая участниками образовательных отношений

Использование парциальных программ

В дошкольном учреждении используются следующие парциальные программы: Николаева С.Н. «Юный эколог». Программа экологического воспитания дошкольников; Колесникова Е.В. «Математические ступеньки». Программа развития математических представлений у дошкольников. Москва, 2010г.; Новикова В.П. «Математика в детском саду». Программа по развитию математических представлений у детей дошкольного возраста.

Формирование математических представлений предполагает развитие:

- элементарных форм интуитивного и логического мышления, и соответствующего им математического языка;
- мыслительных операций (анализа и сравнения и т.д.);

- умение оперировать знако-символическими средствами, выразить содержание (явления, объекты и т.д.);
- начал творческой деятельности (пространственного воображения, представление информации).

Происходит расширение активного и пассивного словаря детей, вводя в него математические термины, формируются навыки учебной деятельности, используются современные формы организации обучения, такие как, организация сотрудничества с детьми, поиск решений поставленных задач совместно с взрослыми и сверстниками. В математическом уголке используется разнообразный дидактический материал, учебные приборы (счеты, мерные кружки, весы, таблицы, схемы, индивидуальные рабочие тетради). Детей учат работать с моделями, знаками, строить продуманный план действий, подчиняться заданным правилам. В соответствии с возможностями ребенка создаются условия для развития графических навыков детей. Учебный материал дается в сравнении, сопоставлении и побуждает детей постоянно рассуждать, анализировать, делать собственные выводы, учиться их обосновывать, выбирать правильное решение среди различных вариантов ответов. Таким образом, формируется и развивается главная ценность, основа всей учебной деятельности - творческое развитие ребенка, на основе которого постепенно складывается система знаний.

Развитие представлений об окружающем мире.

В течение года формируются представления об окружающем мире воспитанникам в форме игр, экспериментирований и увлекательных бесед, рассказов детям о строении тела человека, знакомства их с природой, сменой времен года, даются первые экологические представления. В зависимости от цели занятия и источника получения информации проводятся информационные занятия, познавательные практикумы и итоговые мероприятия. Развивая познавательную сферу дошкольника, педагоги учитывают специфику мировосприятия ребёнка. Дети играют с водой, песком, магнитом, воздухом, делают при этом простейшие опыты, позволяющие судить о свойствах этих объектов, работали с моделями. Такая работа позволяет рассмотреть структуру природных объектов, установить связи между компонентами, их последовательность, сделать элементарные экологические прогнозы. Во время организованной образовательной деятельности детей во всех группах используются разнообразные и увлекательные приёмы, и методы: дидактические игры и упражнения, беседы, рассказы педагога (с опорой на наглядность и без неё), рассказы-загадки, викторины, в старших - проблемные рассказы и ситуации. Для активизации детской поисковой деятельности старших дошкольников организуется самостоятельная познавательная деятельность детей. Для этого создаются условия, провоцирующие их на познавательный процесс; предоставляется свобода выбора, предложенных педагогами средств и источников познания (книги, картинки, наблюдения), организуется предметно-пространственная развивающая среда.

Информационно - коммуникативные технологии

В Учреждении применяются информационно-коммуникационные технологии с использованием мультимедийных презентации, клипов, видеофильмов, которые дают возможность педагогу выстроить объяснение с использованием видеофрагментов.

Основные требования при проведении занятий с использованием компьютеров:

- образовательная деятельность должна быть четко организована и включать многократное переключение внимания детей на другой вид деятельности;
- на образовательной деятельности дети должны не просто получить какую-то информацию, а выработать определенный навык работы с ней или получить конечный продукт (продукт должен быть получен за одно занятие, без переноса части работы, так как у детей происходит ослабление мотивации в процессе длительной работы);
- на образовательной деятельности не рекомендуется использовать презентации и видеоматериалы, пропагандирующие применение физической силы к персонажам, программный продукт, с одной стороны, должен критически реагировать на неправильные действия ребенка, а с другой — реакция не должна быть очень острой;

➤ перед образовательной деятельностью должна быть проведена специальная подготовка- социально-ориентированная мотивация действий ребенка.

Технологии исследовательской деятельности

Этапы становления исследовательской деятельности:

- ориентировка (выделение предметной области осуществления исследования);
- проблематизация (определение способов и средств проведения исследования);
- планирование (формулировка последовательных задач исследования, распределение последовательности действий для осуществления исследовательского поиска);
- эмпирия (сбор эмпирического материала, постановка и проведение исследования, первичная систематизация полученных данных);
- анализ (обобщение, сравнение, анализ, интерпретация данных);

Алгоритм действий:

1) Выявление проблемы, которую можно исследовать и которую хотелось бы разрешить (в переводе с древнегреческого слово *problems* означает «задача», «преграда», «трудность»). Главное качество любого исследователя — уметь отыскать что-то необычное в обычном, увидеть сложности и противоречия там, где другим все кажется привычным, ясным и простым. Настоящему исследователю надо уметь задавать себе вопросы и находить неожиданное, удивительное в самом простом и привычном.

2) Выбор темы исследования. Выбирая тему, следует иметь в виду, что можно провести исследование, а можно заняться проектированием. Принципиальное отличие исследования от проектирования состоит в том, что исследование — процесс бескорыстного поиска неизвестного, новых знаний (человек стремится к знанию, часто не зная, что принесет ему сделанное открытие и как можно будет на практике использовать полученные сведения), а проект — это всегда решение какой-то практической задачи (человек, реализующий проект, решает реальную проблему).

3) Определение цели исследования (нахождение ответа на вопрос о том, зачем проводится исследование). Примерные формулировки целей исследования обычно начинаются со слов «выявить», «изучить», «определить». Примерные формулировки целей проектов обычно начинаются словами «разработать», «создать», «выполнить».

4) Определение задач исследования (основных шагов направления исследования).

Некоторые ученые убеждены, что формулировать цель и задачи собственного исследования до того, как оно завершено, не только бесполезно, но даже вредно и опасно. Ясная формулировка делает предсказуемым процесс и лишает его черт творческого поиска, а исследователя — права импровизировать.

5) Выдвижение гипотезы (предположения, догадки, недоказанной логически и не подтвержденной опытом). Гипотеза — это попытка предвидения событий. Важно научиться выработать гипотезы по принципу «Чем больше, тем лучше» (гипотезы дают возможность увидеть проблему в другом свете, посмотреть на ситуацию с другой стороны).

6) Составление предварительного плана исследования. Для того чтобы составить план исследования, надо ответить на вопрос «Как мы можем узнать что-то новое о том, что исследуем?». Список возможных путей и методов исследования в данном случае: подумать самому; прочитать книги о том, что исследуешь; посмотреть видеофильмы по этой проблеме; обратиться к компьютеру; спросить у других людей; понаблюдать; провести эксперимент.

7) Провести эксперимент (опыт), наблюдение, проверить гипотезы, сделать выводы.

8) Указать пути дальнейшего изучения проблемы.

Принципы исследовательского обучения:

- ориентации на познавательные интересы детей (исследование — процесс творческий, творчество невозможно навязать извне, оно рождается только на основе внутренней потребности, в данном случае на потребности в познании);
- опоры на развитие умений самостоятельного поиска информации;

➤ сочетания репродуктивных и продуктивных методов обучения (психология усвоения свидетельствует о том, что легко и непроизвольно усваивается тот материал, который включен в активную работу мышления);

➤ формирования представлений об исследовании как стиле жизни.

Пути создания проблемных ситуаций, лично значимых для ребенка:

➤ преднамеренное столкновение жизненных представлений детей с научными фактами, объяснить которые они не могут - не хватает знаний, жизненного опыта;

➤ преднамеренное побуждение детей к решению новых задач старыми способами;

➤ побуждение детей выдвигать гипотезы, делать предварительные выводы и обобщения (противоречие — ядро проблемной ситуации — в данном случае возникает в результате столкновения различных мнений, выдвинутого предположения и результатов его опытной проверки в процессе диалога

Методические приемы:

➤ подведение детей к противоречию и предложение самостоятельно найти способ его разрешения, изложение различных точек зрения на один и тот же вопрос;

➤ предложение детям рассмотреть явление с различных позиций;

➤ побуждение детей к сравнению, обобщению, выводам из ситуации, сопоставлению фактов;

➤ постановка конкретных вопросов на обобщение, обоснование, конкретизацию, логику, рассуждения;

➤ постановка проблемных задач (например, с недостаточными или избыточными исходными данными, неопределенностью в постановке вопроса, противоречивыми данными, заведомо допущенными ошибками, ограниченным временем решения и т.д.)

Условия исследовательской деятельности:

➤ использование различных приемов воздействия на эмоционально-волевую сферу дошкольника (заботясь о том, чтобы в процессе познания нового материала он испытывал чувство радости, удовольствия, удовлетворения)

➤ создание проблемных ситуаций, вызывающих у детей удивление, недоумение, восхищение;

➤ четкая формулировка проблемы, обнажающей противоречия в сознании ребенка;

➤ выдвижение гипотезы и обучение этому умению детей, принимая любые их предложения;

➤ развитие способности к прогнозированию и предвосхищению решений;

➤ обучение детей обобщенным приемам умственной деятельности — умению выделять главное, сравнивать, делать выводы, классифицировать, знакомить с различными научными методами исследования;

➤ создание атмосферы свободного обсуждения, побуждение детей к диалогу, сотрудничеству;

➤ побуждение к самостоятельной постановке вопросов, обнаружению противоречий;

➤ подведение детей к самостоятельным выводам и обобщениям, поощрение оригинальных решений, умений делать выбор;

➤ знакомство с жизнью и деятельностью выдающихся ученых, с историей великих открытий.

Экономическое воспитание дошкольников 5-7 лет

Актуальность включения основ экономического воспитания в образовательную деятельность на уровне дошкольного образования:

➤ необходимость принятия в повседневной жизни тех или иных финансовых решений, а также затруднения, возникающие при использовании современных финансовых инструментов, обуславливают важность приобретения каждым человеком знаний и

навыков в области финансов. Под словом «финансы» в данном конкретном случае следует понимать всю совокупность личных и семейных денежных средств, которыми будет распоряжаться человек в течение жизни;

➤ недостаточный уровень финансовой грамотности мешает родителям привить детям правильные навыки по управлению финансами, сформировать систему позитивных установок, которая позволит им в будущем принимать грамотные решения.

Финансовая грамотность для дошкольников – это финансово-экономическое образование детей, направленное на заложение нравственных основ финансовой культуры и развитие нестандартного мышления в области финансов (включая творчество и воображение).

В дошкольном возрасте под финансовой грамотностью понимаются: воспитание у ребенка бережливости, деловитости и рационального поведения в отношении простых обменных операций, здоровой ценностной оценки любых результатов труда, будь то товары или деньги, а также формирование у ребенка правильного представления о финансовом мире, которое сможет помочь ему стать самостоятельным и успешным человеком, принимающим грамотные и взвешенные решения.

Приобщение дошкольников к финансовой грамотности не предполагает ознакомления с работой финансовых институтов, а тем более постижения специфических понятий (например: инфляция, биржа, ценные бумаги, аккредитивы и др.) и решения сложных арифметических задач.

В соответствии с ФГОС ДО, главной целью и результатом образования является развитие личности. Формирование финансовой грамотности приближает дошкольника к реальной жизни, пробуждает экономическое мышление, позволяет приобрести качества, присущие настоящей личности. В дошкольном возрасте закладываются не только основы финансовой грамотности, но и стимулы к познанию и образованию на протяжении всей жизни.

Цель экономического воспитания дошкольников: содействие формированию первичных социальных компетенций воспитанников в сфере личных и семейных финансов.

Задачи:

1. Создание благоприятных условий развития детей в соответствии с их возрастными и индивидуальными особенностями и склонностями, развития способностей и творческого потенциала каждого ребенка как субъекта отношений с самим собой, другими детьми, взрослыми и миром.

2. Объединение обучения и воспитания в целостный образовательный процесс на основе духовно-нравственных и социокультурных ценностей и принятых в обществе правил и норм поведения в интересах человека, семьи, общества.

3. Формирование общей культуры личности детей, в том числе ценностей здорового образа жизни, развития их социальных, нравственных, эстетических, интеллектуальных, физических качеств, инициативности, самостоятельности и ответственности ребенка, формирования предпосылок учебной деятельности.

4. Обеспечение преемственности целей, задач и содержания образования, реализуемых в рамках образовательных программ различных уровней – дошкольного и начального общего образования.

5. Обеспечение психолого-педагогической поддержки семьи и повышения компетентности родителей (законных представителей) в вопросах развития и образования, охраны и укрепления здоровья детей.

На уровне развития каждого ребенка следует выделить следующие основные образовательные задачи изучения основ финансовой грамотности:

- дать дошкольникам первичные финансовые и экономические представления;
- обогатить словарный запас дошкольников основными финансово экономическими понятиями, соответствующими их возрасту;
- способствовать формированию разумных экономических потребностей, умению соотносить потребности с реальными возможностями их удовлетворения;
- стимулировать мотивацию к бережливости, накоплению, полезным тратам;

- положить начало формированию финансово-экономического мышления;
- способствовать формированию основных качеств по умению принятия самостоятельных решений;
- сформировать умение рационально организовывать свою трудовую деятельность;
- содействовать формированию позитивной социализации и личностному развитию дошкольника.

В процессе формирования и развития личности ребенка обучение и воспитание неразделимы. Единство обучения и воспитания - важнейшее условие эффективности образовательной деятельности. Поэтому при организации образовательной деятельности обязательно должны ставиться воспитательные задачи. Среди основных *воспитательных задач* можно выделить:

- побуждение интереса к изучению мира экономики и финансов;
- воспитание уважения к своему и чужому труду, добросовестному отношению к посильному труду, коллективизму в быту, предусматривающему взаимопомощь между членами семьи, друзьями, соседями;
- воспитание нравственно-экономических качеств личности: трудолюбия, деловитости, предприимчивости, добросовестности, ответственности и самоконтроля, уверенности в себе, поиска наилучшего выхода из ситуации;
- воспитание бережного отношения ко всем видам собственности (личной и общественной), семейному и общественному достоянию, материальным ресурсам;
- побуждение к взаимопомощи и поддержке, желанию делиться и отдавать, в случае острой необходимости прийти на помощь ближнему.

Общие подходы к формированию финансовой грамотности дошкольников

Принципы экономического воспитания дошкольников .

1. «Полноценное проживание ребенком всех этапов детства, включая дошкольный возраст, обогащение детского развития».
2. «Построение образовательной деятельности на основе индивидуальных особенностей каждого ребенка, при котором сам ребенок становится активным в выборе содержания своего образования, становится субъектом образования».
3. «Содействие и сотрудничество детей и взрослых, признание ребенка полноценным участником (субъектом) образовательных отношений».
4. «Поддержка инициативы детей в различных видах деятельности».
5. Принцип «сотрудничество дошкольной образовательной организации с семьей»
6. «Приобщение детей к социокультурным нормам, традициям семьи, общества и государства»
7. «Формирование познавательных интересов и познавательных действий ребенка в различных видах деятельности».
8. «Возрастная адекватность дошкольного образования (соответствие условий, требований, методов возрасту и особенностям развития)».
9. Учет этнокультурной ситуации развития детей.

Перечень базовых финансово-экономических понятий

№	Понятие	Описание
5-6 лет		
1	Труд, работа, профессия, продукт труда, товар, услуга	Понимание ребенком, что любой труд — это хорошо, сидеть без дела - плохо. На протяжении всей жизни необходимо трудиться. Результатом трудовой деятельности может быть как достижение поставленной цели (например, овладеть мастерством катания на коньках, лыжах, смастерить хороший подарок близкому человеку, починить сломанную вещь и др.), так и товар или услуга.

2	Деньги, монета, купюра, доход, заработок, заработная плата	Понимание ребенком, что труд приносит доход. Заработать деньги можно трудом. Деньги - мера оценки труда (вознаграждение за проделанную работу), универсальное средство обмена (инструмент обмена товаров и услуг). Виды денег (бумажные и металлические).
3	Личный бюджет, карманные деньги, семейный бюджет, домашнее хозяйство	Ребенок должен узнать разницу между ведением личного и семейного бюджетов. Понимать важность ведения домашнего хозяйства.
4	Сбережения, копилка, кошелек	Ребенок должен понимать, зачем надо копить и сберегать, как можно копить
5	Покупка, цена, продажа, обмен, расходы, покупатель, продавец, выгодно, невыгодно, дорого, дешево	Необходимо разобрать цепочку «продажа-товар- цена-покупка».
6	Долг, должник, займ	Ребенок должен осознать, что, если взял что-то в долг на время, обязан вовремя вернуть (возвратить). Воспитываем ответственность: если не уверен, что это получится, лучше не обещать и не занимать. Долг — это серьезное обязательство.
6-7 лет		
1	План, экономия	Ребенок должен понять, что деньги зарабатываются трудом и поэтому тратить их необходимо только с пользой, относиться к ним бережливо.
2	Потребность, капризы, желание, возможность	Ребенок должен различать разницу между желаниями и потребностями, учиться задавать себе вопрос и оценивать: действительно ли ему нужна та или иная вещь, игрушка и пр., есть ли возможность это купить
3	Торговые предприятия: магазины, киоски, ларьки, базары, рынки, ярмарки	Ребенок должен изучить, где покупают и продают разные товары и оказывают услуги.
4	Подарок, реклама	Ребенок должен узнать, что такое реклама, какое влияние она может оказать на него.
5	Богатство, бедность, жадность, щедрость	Ребенок узнает, что не все продается и покупается, главные ценности (жизнь, мир, друзья, солнце, близкие люди и пр.) за деньги не купишь.



Примерный тематический план обучения

Тема 1. Труд - основа жизни.

Тема 2. Что такое деньги, откуда они берутся и зачем они нужны?

Тема 3. Покупаем, продаем и обмениваем.

Тема 4. Тратим разумно, сберегаем и экономим.

Тема 5. Учимся занимать и отдавать долги.

Тема 6. Учимся планировать.

Тема 7. Богатство и бедность.

Средства обучения при реализации экономического воспитания дошкольников

Для организации изучения основ финансовой грамотности создана развивающая среда с учетом возрастных и индивидуальных особенностей воспитанников, специфики их образовательных потребностей и интересов.

Для изучения основ финансовой грамотности решающее значение имеют *средства обучения*. Виды:

- демонстрационные (применяемые взрослыми) и раздаточные (используемые детьми); визуальные (для зрительного восприятия);
- аудиальные (для слухового восприятия);
- аудиовизуальные (для зрительно-слухового восприятия);
- естественные (натуральные) и искусственные (созданные человеком);
- реальные (существующие) и виртуальные (не существующие, но возможные) и др.

В первую очередь рекомендуется использовать средства, направленные на развитие деятельности детей:

- чтения (восприятия) художественной литературы (книги для детского чтения, в том числе аудиокниги, иллюстративный материал);
- познавательно-исследовательской (натуральные предметы для исследования, макеты, карты, модели, картины и др.);
- игровой (игры, игрушки);
- трудовой (оборудование и инвентарь для разных видов труда);

- коммуникативной (дидактический материал, электронные образовательные ресурсы);
- продуктивной (оборудование и материалы для лепки, аппликации, рисования и конструирования);
- музыкально-художественной (детская музыка, музыкальные инструменты, дидактический материал и др.);
- двигательной (оборудование для ходьбы, бега, ползания, лазанья, прыгания, занятий с мячом и другими предметами).

Целевые ориентиры экономического воспитания дошкольников

Основные целевые ориентиры на этапе завершения дошкольного образования по итогам изучения основ финансовой грамотности.

Ребенок:

- овладел основными культурными способами деятельности, проявляет инициативу и самостоятельность в разных видах деятельности - игре, общении, познавательно-исследовательской деятельности, мотивирован в желании познать мир, в том числе мир экономики и финансов;
- осознает разницу между желаниями и потребностями, понимает, что деньги зарабатываются трудом, являются мерой оценки труда, универсальным средством обмена;
- способен выбирать себе род занятий, участников по совместной деятельности; обладает установкой положительного отношения к миру, к разным видам труда, бережного отношения к результатам труда, другим людям и самому себе, обладает чувством собственного достоинства, имеет начальные представления об истинных ценностях и богатстве человека;
- активно взаимодействует со сверстниками и взрослыми, участвует в совместных играх, способен договариваться, учитывать интересы и чувства других, сопереживать неудачам и радоваться успехам других, адекватно проявляет свои чувства, в том числе чувство веры в себя, старается разрешать конфликты;
- владеет разными формами и видами игры, различает условную и реальную ситуации, умеет подчиняться разным правилам и социальным нормам;
- достаточно хорошо владеет устной речью, может выражать свои мысли и желания, может использовать речь для выражения своих мыслей, чувств и желаний;
- осознает, что сберечь (копить) непросто, но полезно, ответственно и важно, бережно относится к вещам, игрушкам, денежным средствам;
- способен к волевым усилиям, может следовать социальным нормам поведения и правилам в разных видах деятельности, во взаимоотношениях со взрослыми и сверстниками, может соблюдать правила безопасного поведения;
- различает разницу между желаниями и потребностями, понимает, что деньги зарабатываются трудом, являются мерой оценки труда, универсальным средством обмена;
- проявляет любознательность, задает вопросы взрослым и сверстникам, интересуется причинно-следственными связями, пытается самостоятельно придумывать объяснения явлениям природы и поступкам людей; склонен наблюдать, экспериментировать;
- обладает начальными знаниями о себе, о социальном мире, в котором он живет, ориентируется в значении базовых финансово-экономических понятий;
- знаком с произведениями детской литературы, обладает элементарными представлениями из области личных и семейных финансов;
- способен к принятию собственных решений, опираясь на свои знания и умения в различных видах деятельности.

Принципиально важно помнить, что экономическое воспитание не сопровождается проведением промежуточных аттестаций и итоговой аттестации воспитанников.

Целевые ориентиры нужны и для информирования родителей (законных представителей) и общественности относительно целей экономического воспитания дошкольников, общих для всего образовательного пространства страны.

Взаимодействие с родителями (законными представителями) по вопросам экономического воспитания дошкольников

Дошкольное образование является первым этапом в образовательном маршруте ребенка. Современная система образования провозгласила родителей (законных представителей) субъектами этого процесса и возложила на них солидарную ответственность за качество образования своих детей.

В процессе организации образовательной деятельности необходимо обеспечить психолого-педагогическую поддержку семьи и повышение компетентности родителей (законных представителей) в вопросах формирования финансовой грамотности ребенка.

Перед родителями (законными представителями) стоит задача помогать ребенку разбираться в наиболее сложных и важных вопросах, создать условия для совместного творческого освоения учебного материала и личностного развития.

На родителях лежит ответственность первоначально познакомить ребенка с финансовой стороной жизни семьи: Кто и как зарабатывает деньги в семье. Как формируется семейный бюджет. Как распределить заработанные деньги, чтобы хватило на все необходимое. Как принять решение - потратить деньги сейчас или сохранить их для последующих покупок. Как научиться экономить деньги.

Перед воспитателем стоит задача привлечь родителей (законных представителей) к плодотворному взаимодействию в качестве помощников в процессе изучения ребенком основ финансовой грамотности.

Воспитателю следует разъяснять родителям (законным представителям) необходимость регулярно беседовать с детьми на финансово-экономические темы, прививать бережное отношение к продуктам питания, вещам, игрушкам, ко всему, что создано человеком. Нельзя допускать, чтобы у детей стихийно складывались представления о том, что родители (законные представители) обязаны удовлетворять все их капризы и желания. Это приводит к потребительскому отношению к родителям (законным представителям), появляются желания, которые родители (законные представители) не в состоянии удовлетворять. Дошкольник должен чувствовать себя полноценным членом семейного «хозяйственного коллектива», знать, откуда в семье денежные средства, что покупается, почему это можно купить, а это нельзя, почему необходимо иметь запас (денег, продуктов и пр.), как копить и экономить.

Наибольший эффект дает обучение ребенка рациональному отношению к финансам именно в семье. Чтобы получить необходимые результаты, в семье необходимо воспитывать уважение к труду, труду людей, честно заработанным деньгам.

Тесный контакт между семьей и воспитателем помогает выстроить отношения взаимопонимания и выработать общий подход, а также обеспечить большую логичность и последовательность в изучении основ финансовой грамотности, обучении и развитии самого ребенка.

Направления и формы взаимодействия с родителями (законными представителями)

Направления	Формы работы
Информационное	Тематические стенды, создание странички на сайте дошкольной образовательной организации, родительский лекторий, консультации, создание библиотеки.
Познавательное	Создание развивающей предметно-пространственной среды, семейные проекты, конкурсы, папки-передвижки, театрализованные постановки.
Досуговое	Праздники, выставки, ярмарки, экскурсии, встречи с интересными людьми, родительский клуб.

Аналитическое	Анкетирование, тестирование, личные беседы, родительская почта, анализ мнений и запросов родителей (законных представителей).
---------------	---

Материально-техническое обеспечение для организации изучения основ финансовой грамотности

Материально-техническое обеспечение изучения основ финансовой грамотности осуществляется в Учреждении в соответствии с требованиями:

- санитарно-эпидемиологических норм (требования к освещению, воздушно тепловому режиму, территории, отдельным помещениям, средствам обучения, учебному оборудованию и т.д.);
- санитарно-бытовых условий (оборудование мест личной гигиены и т.д.);
- социально-бытовых условий (оборудование в учебных кабинетах и лабораториях рабочих мест учителя и каждого обучающегося, комнат психологической разгрузки, помещений для питания обучающихся, хранения и приготовления пищи и т.д.);
- пожарной и электробезопасности;
- охраны здоровья обучающихся и охраны труда работников организаций, осуществляющих образовательную деятельность;
- требований к организации безопасной эксплуатации спортивных сооружений, спортивного инвентаря и оборудования, используемого в организациях, осуществляющих образовательную деятельность.

Учреждение для реализации Программы обеспечивает группы необходимой мебелью, играми и пособиями, соответствующими возрасту детей.

Психолого-педагогические условия реализации образовательной Программы обеспечивают в том числе вариативность направлений психолого-педагогического сопровождения участников образовательных отношений, в том числе сохранение и укрепление психологического здоровья обучающихся; формирование ценности финансовой культуры и безопасного образа жизни.

Учебно-методическое и информационное обеспечение реализации образовательной программы включает фонд дополнительной литературы, в составе которого есть издания по обучению основам финансовой грамотности дошкольников, различных игр, сказок и пр.

Социально-нормативные возрастные характеристики возможных достижений детей в части экономического воспитания.

При реализации Программы по экономическому воспитанию дошкольников педагогом может проводиться оценка индивидуального развития детей (текущий мониторинг), а также оценка изменения поведения детей путем проведения обсуждений и анкетирования родителей (законных представителей).

Такая оценка производится педагогическим работником в рамках педагогической диагностики (оценки индивидуального развития детей дошкольного возраста, связанной с оценкой эффективности педагогических действий).

Результаты педагогической диагностики (мониторинга) могут использоваться исключительно для решения следующих образовательных задач:

- педагогическая и психологическая диагностика личностных образовательных результатов детей (в том числе поддержка ребенка, построение его образовательной траектории или профессиональной коррекции особенностей его развития);
- корректировка форм и методов организации образовательной деятельности по формированию основ финансовой грамотности дошкольников.

Главным предметом тематического контроля является определение наличия системы занятий, других воспитательных мероприятий, направленных на реализацию программы воспитания и развития ребенка. Оно включает в себя наблюдение занятий, режимных моментов, анкетирование педагогов, родителей (законных представителей), анализ документации, изучение

детских работ, диагностика детей по разделам программы. Результаты тематического контроля оформляются в справку или выступление на педагогическом совете по итогам проверки.

3.5. Речевое развитие

3.5.1. От 2 лет до 3 лет

В области речевого развития основными задачами образовательной деятельности являются:
<p>1) Формирование словаря: развивать понимание речи и активизировать словарь. Формировать у детей умение по словесному указанию педагога находить предметы, различать их местоположение, имитировать действия людей и движения животных. Обогащать словарь детей существительными, глаголами, прилагательными, наречиями и формировать умение использовать данные слова в речи.</p> <p>2) Звуковая культура речи: упражнять детей в правильном произношении гласных и согласных звуков, звукоподражаний, отдельных слов. Формировать правильное произношение звукоподражательных слов в разном темпе, с разной силой голоса.</p> <p>3) Грамматический строй речи: формировать у детей умение согласовывать существительные и местоимения с глаголами, составлять фразы из 3-4 слов.</p> <p>4) Связная речь: продолжать развивать у <i>детей</i> умения понимать речь педагога, отвечать на вопросы; рассказывать об окружающем в 2-4 предложениях.</p> <p>5) Интерес к художественной литературе: формировать у детей умение воспринимать небольшие по объему потешки, сказки и рассказы с наглядным сопровождением (и без него); побуждать договаривать и произносить четверостишия уже известных ребёнку стихов и песенок, воспроизводить игровые действия, движения персонажей; поощрять отклик на ритм и мелодичность стихотворений, потешек; формировать умение в процессе чтения произведения повторять звуковые жесты; развивать умение произносить звукоподражания, связанные с содержанием литературного материала (мяу-мяу, тик-так, баю-бай, ква-ква и тому подобное), отвечать на вопросы по содержанию прочитанных произведений; побуждать рассматривать книги и иллюстрации вместе с педагогом и самостоятельно; развивать восприятие вопросительных и восклицательных интонаций художественного произведения.</p>
Содержание образовательной деятельности
<p>1. Формирование словаря:</p> <ul style="list-style-type: none"> • педагог развивает понимание речи и активизирует словарь, формирует умение по словесному указанию находить предметы по цвету, размеру («Принеси красный кубик»), различать их местоположение, имитировать действия людей и движения животных; активизирует словарь детей: существительными, обозначающими названия транспортных средств, частей автомобиля, растений, фруктов, овощей, домашних животных и их детенышей; глаголами, обозначающими трудовые действия (мыть, стирать), взаимоотношения (помочь); прилагательными, обозначающими величину, цвет, вкус предметов; наречиями (сейчас, далеко). Педагог закрепляет у детей названия предметов и действий с предметами, некоторых особенностей предметов; названия некоторых трудовых действий и собственных действий; имена близких людей, имена детей группы; обозначения личностных качеств, особенностей внешности окружающих ребёнка взрослых и сверстников.
<p>2. Звуковая культура речи:</p> <ul style="list-style-type: none"> • педагог формирует у детей умение говорить внятно, не торопясь, правильно произносить гласные и согласные звуки. В звукопроизношении для детей характерно физиологическое

смягчение практически всех согласных звуков. В словопроизношении ребёнок пытается произнести все слова, которые необходимы для выражения его мысли. Педагог поощряет детей использовать разные по сложности слова, воспроизводить ритм слова, формирует умение детей не пропускать слоги в словах, выражать свое отношение к предмету разговора при помощи разнообразных вербальных и невербальных средств. У детей проявляется эмоциональная непривольная выразительность речи.

3. Грамматический строй речи:

- педагог помогает детям овладеть умением правильно использовать большинство основных грамматических категорий: окончаний существительных; уменьшительно-ласкательных суффиксов; поощряет словотворчество, формирует умение детей выражать свои мысли посредством трех-, четырехсловных предложений.

4. Связная речь:

- педагог формирует у детей умения рассказывать в 2-4 предложениях о нарисованном на картинке, об увиденном на прогулке, активно включаться в речевое взаимодействие, направленное на развитие умения понимать обращенную речь с опорой и без опоры на наглядность; побуждает детей проявлять интерес к общению со взрослыми и сверстниками, вступать в контакт с окружающими, выражать свои мысли, чувства, впечатления, используя речевые средства и элементарные этикетные формулы общения, реагировать на обращение с использованием доступных речевых средств, отвечать на вопросы педагога с использованием фразовой речи или формы простого предложения, относить к себе речь педагога, обращенную к группе детей, понимать её содержание;
- педагог развивает у детей умение использовать инициативную разговорную речь как средство общения и познания окружающего мира, употреблять в речи предложения разных типов, отражающие связи и зависимости объектов.

3.5.2. От 3 лет до 4 лет

В области речевого развития основными задачами образовательной деятельности являются:

1) Формирование словаря:

- обогащение словаря: закреплять у детей умение различать и называть части предметов, качества предметов, сходные по назначению предметы, понимать обобщающие слова;
- активизация словаря: активизировать в речи слова, обозначающие названия предметов ближайшего окружения.

2) Звуковая культура речи:

- продолжать закреплять у детей умение внятно произносить в словах все гласные и согласные звуки, кроме шипящих и сонорных. Выбатывать правильный темп речи, интонационную выразительность; отчетливо произносить слова и короткие фразы.

3) Грамматический строй речи:

- продолжать формировать у детей умения согласовывать слова в роде, числе, падеже; употреблять существительные с предлогами, использовать в речи имена существительные в форме единственного и множественного числа, обозначающие животных и их детенышей; существительных в форме множественного числа в родительном падеже; составлять предложения с однородными членами. Закреплять у детей умения образовывать повелительную форму глаголов, использовать приставочный способ для образования глаголов, знакомить детей с образованием звукоподражательных глаголов.
- Совершенствовать у детей умение пользоваться в речи разными способами словообразования.

4) Связная речь:

- продолжать закреплять у детей умение отвечать на вопросы педагога при рассмотрении предметов, картин, иллюстраций; свободно вступать в общение со взрослыми и детьми, пользоваться простыми формулами речевого этикета. Воспитывать умение повторять за педагогом рассказ из 3-4 предложений об игрушке или по содержанию картины, побуждать

участвовать в драматизации отрывков из знакомых сказок. Подводить детей к пересказыванию литературных произведений, формировать умение воспроизводить текст знакомой сказки или короткого рассказа сначала по вопросам педагога, а затем совместно с ним.

5) Подготовка детей к обучению грамоте:

- формировать умение вслушиваться в звучание слова, знакомить детей с терминами «слово», «звук» в практическом плане.

6) Интерес к художественной литературе:

- обогащать опыт восприятия жанров фольклора (потешки, песенки, прибаутки, сказки о животных) и художественной литературы (небольшие авторские сказки, рассказы, стихотворения);

- формировать навык совместного слушания выразительного чтения и рассказывания (с наглядным сопровождением и без него);

- способствовать восприятию и пониманию содержания и композиции текста (поступки персонажей, последовательность событий в сказках, рассказах);

- формировать умение внятно, не спеша произносить небольшие потешки и стихотворения, воспроизводить короткие ролевые диалоги из сказок и прибауток в играх-драматизациях, повторять за педагогом знакомые строчки и рифмы из стихов, песенок, пальчиковых игр;

- поддерживать общение детей друг с другом и с педагогом в процессе совместного рассматривания книжек-картинок, иллюстраций;

- поддерживать положительные эмоциональные проявления (улыбки, смех, жесты) детей в процессе совместного слушания художественных произведений.

Содержание образовательной деятельности

1.Формирование словаря:

- обогащение словаря: педагог обогащает словарь детей за счет расширения представлений о людях, предметах, частях предметов (у рубашки - рукава, воротник, пуговица), качеств предметов (величина, цвет, форма, материал), некоторых сходных по назначению предметов (стул - табурет), объектах природы ближайшего окружения, их действиях, ярко выраженных особенностях, формирует у детей умение понимать обобщающие слова (мебель, одежда);

- активизация словаря: педагог формирует у детей умение использовать в речи названия предметов и объектов ближайшего окружения, знать их назначение, части и свойства, действия с ними; названия действий гигиенических процессов умывания, одевания, купания, еды, ухода за внешним видом и поддержания порядка; названия некоторых качеств и свойств предметов; материалов; объектов и явлений природы.

2.Звуковая культура речи:

- педагог продолжает развивать у детей звуковую и интонационную культуру речи, фонематический слух, умение правильно произносить гласные звуки; твердые и мягкие согласные звуки ([м], [б], [п], [т], [д], [н], [к], [г], [х], [ф], [в], [л], [с], [ц]); слышать специально интонируемый в речи педагога звук, формирует правильное речевое дыхание, слуховое внимание, моторику речевого аппарата, совершенствует умение детей воспроизводить ритм стихотворения.

3.Грамматический строй речи:

- педагог формирует у детей умения использовать в речи и правильно согласовывать прилагательные и существительные в роде, падеже, употреблять существительные с предлогами (в, на, под, за), использовать в речи названия животных и их детенышей в единственном и множественном числе (кошка - котенок, котята); составлять простое распространенное предложение и с помощью педагога строить сложные предложения;

- педагог закрепляет овладение детьми разными способами словообразования (наименования предметов посуды с помощью суффиксов), формирует умение образовывать повелительную форму глаголов (беги, лови), использовать приставочный способ для образования глаголов (вошел - вышел), образовывать звукоподражательные глаголы (чирикает).

4.Связная речь:

- педагог развивает у детей следующие умения: по инициативе взрослого называть членов своей семьи, знакомых литературных героев и их действия на картинках, разговаривать о любимых игрушках; элементарно договариваться со сверстником о совместных действиях в игровом общении; с помощью педагога определять и называть ярко выраженные эмоциональные состояния детей, учитывать их при общении: пожалеть, развеселить, использовать ласковые слова. Педагог закрепляет у детей умения использовать основные формы речевого этикета в разных ситуациях общения;
- педагог способствует освоению умений диалогической речи: отвечать на вопросы и обращения педагога; сообщать о своих впечатлениях, желаниях; задавать вопросы в условиях наглядно представленной ситуации общения. Педагог формирует умения у детей использовать дружелюбный, спокойный тон, речевые формы вежливого общения со взрослыми и сверстниками: здороваться, прощаться, благодарить, выражать просьбу, знакомиться, развивает у детей умения отвечать на вопросы, используя форму простого предложения или высказывания из 2-3 простых фраз;
- педагог способствует освоению умений монологической речи: по вопросам составлять рассказ по картинке из 3-4 предложений; совместно с педагогом пересказывать хорошо знакомые сказки; читать наизусть короткие стихотворения, слушать чтение детских книг и рассматривать иллюстрации.

5. Подготовка детей к обучению грамоте:

- педагог формирует у детей умение вслушиваться в звучание слова, закрепляет в речи детей термины «слово», «звук» в практическом плане.

3.5.3. От 4 лет до 5 лет

В области речевого развития основными задачами образовательной деятельности являются:

1) Развитие словаря:

- обогащение словаря: вводить в словарь детей существительные, обозначающие профессии, глаголы, трудовые действия. Продолжать учить детей определять и называть местоположение предмета, время суток, характеризовать состояние и настроение людей;
- активизация словаря: закреплять у детей умения использовать в речи существительные, обозначающие названия частей и деталей предметов, прилагательные, обозначающие свойства предметов, наиболее употребительные глаголы, наречия и предлоги; употреблять существительные с обобщающим значением.

2) Звуковая культура речи:

- закреплять правильное произношение гласных и согласных звуков, отрабатывать произношение свистящих, шипящих и сонорных звуков. Продолжать работу над дикцией: совершенствовать отчетливое произношение слов и словосочетаний. Проводить работу по развитию фонематического слуха: учить различать на слух и называть слова с определенным звуком. Совершенствовать интонационную выразительность речи.

3) Грамматический строй речи:

- продолжать формировать у детей умение правильно согласовывать слова в предложении. Совершенствовать умения: правильно использовать предлоги в речи; образовывать форму множественного числа существительных, обозначающих детенышей животных, употреблять эти существительные в именительном и родительном падежах; правильно использовать форму множественного числа родительного падежа существительных; употреблять формы повелительного наклонения глаголов; использовать простые сложносочиненные и сложноподчиненные предложения; правильно понимать и употреблять предлоги с пространственным значением (в, под, между, около); правильно образовывать названия предметов посуды.

4) Связная речь:

- продолжать совершенствовать диалогическую речь детей. Закреплять у детей умение

поддерживать беседу: задавать вопросы по поводу предметов, их качеств, действий с ними, взаимоотношений с окружающими, правильно по форме и содержанию отвечать на вопросы. Поддерживать стремление детей рассказывать о своих наблюдениях, переживаниях; пересказывать небольшие сказки и рассказы, знакомые детям и вновь прочитанные; составлять по образцу небольшие рассказы о предмете, игрушке, по содержанию сюжетной картины. Воспитывать культуру общения: формирование умений приветствовать родных, знакомых, детей по группе. Использовать формулы речевого этикета при ответе по телефону, при вступлении в разговор с незнакомыми людьми, при встрече гостей. Развивать коммуникативно-речевые умения у детей (умение вступить, поддержать и завершить общение).

5) Подготовка детей к обучению грамоте:

- продолжать знакомить с терминами «слово», «звук» практически, учить понимать и употреблять эти слова при выполнении упражнений, в речевых играх. Знакомить детей с тем, что слова состоят из звуков, звучат по-разному и сходно, звуки в слове произносятся в определенной последовательности, могут быть разные по длительности звучания (короткие и длинные). Формировать умения различать на слух твердые и мягкие согласные (без выделения терминов), определять и изолированно произносить первый звук в слове, называть слова с заданным звуком; выделять голосом звук в слове: произносить заданный звук протяжно, громче, четче, чем он произносится обычно, называть изолированно.

6) Интерес к художественной литературе:

- обогащать опыт восприятия жанров фольклора (загадки, считалки, заклички, сказки о животных, волшебные сказки) и художественной литературы (авторские сказки, рассказы, стихотворения); знать основные особенности жанров литературных произведений;
- развивать способность воспринимать содержание и форму художественных произведений (устанавливать причинно-следственные связи в повествовании, понимать главные характеристики героев; привлекать внимание детей к ритму поэтической речи, образным характеристикам предметов и явлений);
- развивать художественно-речевые и исполнительские умения (выразительное чтение наизусть потешек, прибауток, стихотворений; выразительное исполнение ролей в инсценировках; пересказ небольших рассказов и сказок);
- воспитывать ценностное отношение к книге, уважение к творчеству писателей и иллюстраторов.

Содержание образовательной деятельности

1. Развитие словаря:

- педагог формирует у детей умение использовать в речи названия предметов и материалов, из которых они изготовлены; названия живых существ и сред их обитания, некоторые трудовые процессы; слова, обозначающие части предметов, объектов и явлений природы, их свойства и качества: цветовые оттенки, вкусовые качества, степени качества объектов, явлений; употреблять слова, обозначающие некоторые родовые и видовые обобщения, а также лежащие в основе этих обобщений существенные признаки; слова извинения, участия, эмоционального сочувствия.

2. Звуковая культура речи:

- педагог помогает детям овладеть правильным произношением звуков родного языка и словопроизношением, развивает у детей звуковую и интонационную культуру речи, фонематический слух, закрепляет у детей умения правильно произносить свистящие и шипящие звуки; четко воспроизводить фонетический и морфологический рисунок слова; формирует умения говорить внятно, в среднем темпе, голосом средней силы, выразительно читать стихи, регулируя интонацию, тембр, силу голоса и ритм речи в зависимости от содержания стихотворения.

3. Грамматический строй речи:

- педагог формирует у детей умение использовать полные, распространенные простые с однородными членами и сложноподчиненные предложения для передачи временных,

пространственных, причинно-следственных связей; правильно употреблять суффиксы и приставки при словообразовании; использовать систему окончаний существительных, прилагательных, глаголов для оформления речевого высказывания.

4.Связная речь:

- педагог развивает у детей связную, грамматически правильную диалогическую и монологическую речь, обучает детей использовать вопросы поискового характера («Почему?», «Зачем?», «Для чего?»); составлять описательные рассказы из 5-6 предложений о предметах и повествовательные рассказы из личного опыта; использовать элементарные формы объяснительной речи;
- педагог развивает у детей речевое творчество, умения сочинять повествовательные рассказы по игрушкам, картинам; составлять описательные загадки об игрушках, объектах природы; поддерживает инициативность и самостоятельность ребёнка в речевом общении со взрослыми и сверстниками; формирует умение использовать в практике общения описательные монологи и элементы объяснительной речи;
- педагог развивает у детей умения использовать вариативные формы приветствия, прощания, благодарности, обращения с просьбой, поддерживает стремление детей задавать и правильно формулировать вопросы, при ответах на вопросы использовать элементы объяснительной речи, развивает умение пересказывать сказки, составлять описательные рассказы о предметах и объектах, по картинкам;
- педагог помогает детям осваивать умения вступать в речевое общение с окружающими, задавать вопросы, отвечать на вопросы, слушать ответы других детей, использовать разные типы реплик, рассказывать о событиях, приглашать к деятельности; адекватно реагировать на эмоциональное состояние собеседника речевым высказыванием. Педагог формирует у детей умение участвовать в коллективном разговоре, поддерживая общую беседу, не перебивая собеседников, использовать средства интонационной речевой выразительности, элементы объяснительной речи при разрешении конфликтов, закрепляет у детей умения использовать в речи вариативные формы приветствия; прощания; обращения к взрослым и сверстникам с просьбой, благодарности, обиды, жалобы, формирует у детей навыки обращаться к сверстнику по имени, к взрослому - по имени и отчеству.

5.Подготовка детей к обучению грамоте:

- педагог закрепляет у детей умение понимать термины «слово», «звук», использовать их в речи; формирует представления о том, что слова состоят из звуков, могут быть длинными и короткими; формирует умение сравнивать слова по протяженности; помогает детям осваивать начальные умения звукового анализа слов: самостоятельно произносить слова, интонационно подчеркивая в них первый звук; узнавать слова на заданный звук.

3.5.4. От 5 лет до 6 лет

В области речевого развития основными задачами образовательной деятельности являются:

1) Формирование словаря:

- обогащение словаря: вводить в словарь детей существительные, обозначающие профессии (каменщик, тракторист, швея); названия техники (экскаватор, комбайн); прилагательные, обозначающие признаки предметов; наречия, характеризующие отношение людей к труду (старательно, бережно); глаголы, характеризующие трудовую деятельность людей. Упражнять детей в умении подбирать слова со сходными значениями (синонимы) и противоположными значениями (антонимы);
- активизация словаря: закреплять у детей умение правильно, точно по смыслу употреблять в речи существительные, прилагательные, глаголы, наречия, предлоги, использовать существительные с обобщающим значением (строитель, хлебороб).

2) Звуковая культура речи:

- закреплять правильное, отчетливое произношение всех звуков родного языка; умение различать

на слух и отчетливо произносить часто смешиваемые звуки (с-ш, ж-з); определять место звука в слове. Продолжать развивать фонематический слух. Отрабатывать интонационную выразительность речи.

3) Грамматический строй речи:

- совершенствовать умение детей согласовывать в предложении существительные с числительными, существительные с прилагательным, образовывать множественное число существительных, обозначающих детенышей животных. Развивать умения пользоваться несклоняемыми существительными (метро); образовывать по образцу однокоренные слова (кот-котенок-котище), образовывать существительные с увеличительными, уменьшительными, ласкательными суффиксами и улавливать оттенки в значении слов;
- познакомить с разными способами образования слов. Продолжать совершенствовать у детей умение составлять по образцу простые и сложные предложения; при инсценировках пользоваться прямой и косвенной речью.

4) Связная речь:

- совершенствовать диалогическую и монологическую формы речи: закреплять умения поддерживать непринужденную беседу, задавать вопросы, правильно отвечать на вопросы педагога и детей; объединять в распространенном ответе реплики других детей, отвечать на один и тот же вопрос по-разному (кратко и распространенно). Закреплять умение участвовать в общей беседе, внимательно слушать собеседника, не перебивать его, не отвлекаться. Поощрять разговоры детей по поводу игр, прочитанных книг, просмотренных фильмов. Продолжать формировать у детей умение использовать разнообразные формулы речевого этикета, употреблять их без напоминания; формировать культуру общения: называть взрослых по имени и отчеству, на «вы», называть друг друга ласковыми именами, во время разговора не опускать голову, смотреть в лицо собеседнику, не вмешиваться в разговор взрослых. Развивать коммуникативно-речевые умения, умение связно, последовательно и выразительно пересказывать небольшие литературные произведения (сказки, рассказы) без помощи вопросов педагога, выразительно передавая диалоги действующих лиц, характеристики персонажей, формировать умение самостоятельно составлять по плану и образцу небольшие рассказы о предмете, по картине, набору картинок, составлять письма (педагогу, другу); составлять рассказы из опыта, передавая хорошо знакомые события. Формировать умение составлять небольшие рассказы творческого характера по теме, предложенной педагогом.

5) Подготовка детей к обучению грамоте;

- формировать у детей умение производить анализ слов различной звуковой структуры, выделять словесное ударение и определять его место в структуре слова, качественно характеризовать выделяемые звуки (гласные, твердый согласный, мягкий согласный, ударный гласный, безударный гласный звук), правильно употреблять соответствующие термины. Познакомить детей со словесным составом предложения и звуковым составом слова.

6) Интерес к художественной литературе:

- обогащать опыт восприятия жанров фольклора (потешки, песенки, прибаутки, сказки о животных, волшебные сказки) и художественной литературы (небольшие авторские сказки, рассказы, стихотворения);
- развивать интерес к произведениям познавательного характера;
- формировать положительное эмоциональное отношение к «чтению с продолжением» (сказка-повесть, цикл рассказов со сквозным персонажем);
- формировать избирательное отношение к известным произведениям фольклора и художественной литературы, поддерживать инициативу детей в выборе произведений для совместного слушания (в том числе и повторное);
- формировать представления о некоторых жанровых, композиционных, языковых особенностях произведений: поговорка, загадка, считалка, скороговорка, народная сказка, рассказ, стихотворение;
- углублять восприятие содержания и формы произведений (оценка характера персонажа с опорой на его портрет, поступки, мотивы поведения и другие средства раскрытия образа; ритм в

поэтическом тексте; рассматривание иллюстраций разных художников к одному и тому же произведению);

- совершенствовать художественно-речевые и исполнительские умения (выразительное чтение наизусть потешек, прибауток, стихотворений; выразительное чтение по ролям в инсценировках; пересказ близко к тексту);
- развивать образность речи и словесное творчество (умения выделять из текста образные единицы, понимать их значение; составлять короткие рассказы по потешке, прибаутке).

Содержание образовательной деятельности

1.Формирование словаря:

- педагог осуществляет обогащение словаря за счет расширения представлений о явлениях социальной жизни, взаимоотношениях и характерах людей; за счет слов, обозначающих: названия профессий, учреждений, предметов и инструментов труда, техники, помогающей в работе, трудовые действия и качество их выполнения; личностные характеристики человека, его состояния и настроения, внутренние переживания; социально-нравственные категории, оттенки цвета, тонкое дифференцирование формы, размера и других признаков объекта; названия обследовательских действий, необходимых для выявления качеств и свойств предметов. Педагог закрепляет у детей умение обобщать предметы: объединять их в группы по существенным признакам.

2.Звуковая культура речи:

- педагог развивает у детей звуковую и интонационную культуру речи, фонематический слух, способствует освоению правильного произношения сонорных звуков ([л], [л'], [р], [р']); упражняет в чистом звукопроизношении в процессе повседневного речевого общения и при звуковом анализе слов; формирует умение использовать средства интонационной выразительности при чтении стихов, пересказе литературных произведений, в процессе общения (самостоятельное изменение темпа, ритма речи, силы и тембра голоса в зависимости от содержания).

3.Грамматический строй речи:

- педагог формирует у детей умение грамматически правильно использовать в речи: несклоняемые существительные, слова, имеющие только множественное или только единственное число, глаголы «одеть» и «надеть», существительные множественного числа в родительном падеже; образовывать слова, пользуясь суффиксами, приставками.

4.Связная речь:

- педагог способствует развитию у детей монологической речи, формирует умение замечать и доброжелательно исправлять ошибки в речи сверстников, обогащает представления детей о правилах речевого этикета, развивает умение соблюдать этику общения в условиях коллективного взаимодействия, поддерживает интерес детей к рассказыванию по собственной инициативе, поощряет использование в диалоге разных типов реплик;
- педагог помогает детям осваивать этикет телефонного разговора, столового, гостевого этикета, этикет взаимодействия в общественных местах; использовать невербальные средства общения (мимика, жесты, позы); принятые нормы вежливого речевого общения; участвовать в коллективных разговорах, использовать разные виды деятельности и речевые ситуации для развития диалогической речи;
- педагог формирует у детей умения самостоятельно строить игровые и деловые диалоги; пересказывать литературные произведения по ролям, по частям, правильно передавая идею и содержание, пользоваться прямой и косвенной речью; с помощью педагога определять и воспроизводить логику описательного рассказа; в описательных рассказах о предметах, объектах и явлениях природы использовать прилагательные и наречия; сочинять сюжетные рассказы по картине, из личного опыта; с помощью педагога строить свой рассказ в соответствии с логикой повествования; в повествовании отражать типичные особенности жанра сказки или рассказа;
- педагог развивает у детей речевое творчество, формирует интерес к самостоятельному сочинению, созданию разнообразных видов творческих рассказов: придумывание продолжения

и окончания к рассказу, рассказы по аналогии, рассказы по плану педагога, по модели. Педагог закрепляет у детей умение внимательно выслушивать рассказы сверстников, замечать речевые ошибки и доброжелательно исправлять их; использовать элементы речи - доказательства при отгадывании загадок, в процессе совместных игр, в повседневном общении, помогает детям осваивать умения находить в текстах литературных произведений сравнения, эпитеты; использовать их при сочинении загадок, сказок, рассказов.

5. Подготовка детей к обучению грамоте:

- педагог помогает детям осваивать представления о существовании разных языков, термины «слово», «звук», «буква», «предложение», «гласный звук» и «согласный звук», проводить звуковой анализ слова, делить на слоги двух-, трехслоговые слова; осуществлять звуковой анализ простых трехзвуковых слов: интонационно выделять звуки в слове, различать гласные и согласные звуки, определять твердость и мягкость согласных, составлять схемы звукового состава слова; составлять предложения по живой модели; определять количество и последовательность слов в предложении. Педагог развивает мелкую моторику кистей рук детей с помощью раскрашивания, штриховки, мелких мозаик.

3.5.5. От 6 лет до 7 лет

В области речевого развития основными задачами образовательной деятельности являются:

1) Формирование словаря:

- обогащение словаря: расширять запас слов, обозначающих название предметов, действий, признаков. Закреплять у детей умения использовать в речи синонимы, существительные с обобщающими значениями. Вводить в словарь детей антонимы, многозначные слова; активизация словаря: совершенствовать умение использовать разные части речи точно по смыслу.

2) Звуковая культура речи:

- совершенствовать умение различать на слух и в произношении все звуки родного языка. Отрабатывать дикцию: внятно и отчетливо произносить слова и словосочетания с естественной интонацией. Совершенствовать фонематический слух: называть слова с определенным звуком, находить слова с этим звуком в предложении, определять место звука в слове (в начале, в середине, в конце). Развивать интонационную сторону речи (мелодика, ритм, тембр, сила голоса, темп).

3) Грамматический строй речи:

- закреплять умение согласовывать существительные с числительными, существительные с прилагательными, образовывать по образцу существительные с суффиксами, глаголы с приставками, сравнительную и превосходную степени имен прилагательных. Совершенствовать умение детей образовывать однокоренные слова, использовать в речи сложные предложения разных видов.

4) Связная речь:

- совершенствовать диалогическую и монологическую формы речи. Закреплять умение отвечать на вопросы и задавать их, воспитывать культуру речевого общения. Продолжать развивать коммуникативно-речевые умения. Продолжать учить детей самостоятельно, выразительно, последовательно, без повторов передавать содержание литературного текста, использовать в пересказе выразительные средства, характерные для произведения. Совершенствовать умение составлять рассказы о предмете, по картине, по серии сюжетных картинок. Продолжать учить детей составлять небольшие рассказы из личного опыта, творческие рассказы без наглядного материала. Закреплять умение составлять рассказы и небольшие сказки. Формировать умения строить разные типы высказывания (описание, повествование, рассуждение), соблюдая их структуру и используя разнообразные типы связей между предложениями и между частями высказывания.

5) Подготовка детей к обучению грамоте:

- упражнять в составлении предложений из 2-4 слов, членении простых предложений на слова с указанием их последовательности. Формировать у детей умение делить слова на слоги, составлять

слова из слогов, делить на слоги трехсложные слова с открытыми слогами; знакомить детей с буквами; читать слоги, слова, простые предложения из 2-3 слов.

б) Интерес к художественной литературе:

- формировать отношение детей к книге как эстетическому объекту, поддерживать положительные эмоциональные проявления детей (радость, удовольствие при слушании произведений);
- развивать интерес к изданиям познавательного и энциклопедического характера; знакомить с разнообразными по жанру и тематике художественными произведениями;
- формировать положительное эмоциональное отношение к «чтению с продолжением» (сказка-повесть, цикл рассказов со сквозным персонажем);
- формировать представления о жанровых, композиционных и языковых особенностях жанров литературы: литературная сказка, рассказ, стихотворение, басня, поговорка, небылица, былина;
- углублять восприятие содержания и формы произведений (оценка характера персонажа с опорой на его портрет, поступки, мотивы поведения и другие средства раскрытия образа; развитие поэтического слуха);
- поддерживать избирательные интересы детей к произведениям определенного жанра и тематики;
- развивать образность речи и словесное творчество (составление сравнений, метафор, описательных и метафорических загадок, сочинение текстов сказочного и реалистического характера, создание рифмованных строк).

Содержание образовательной деятельности.

1.Формирование словаря:

- педагог формирует у детей умения подбирать точные слова для выражения мысли; выполнять операцию классификации - деления освоенных понятий на группы на основе выявленных признаков, использовать в речи средства языковой выразительности: антонимы, синонимы, многозначные слова, метафоры, олицетворения.

2.Звуковая культура речи:

- педагог способствует автоматизации и дифференциации сложных для произношения звуков в речи; проводит работу по исправлению имеющихся нарушений в звукопроизношении.

3.Грамматический строй речи:

- педагог развивает у детей умения образовывать сложные слова посредством слияния основ, самостоятельно использовать в речи разные типы предложений в соответствии с содержанием высказывания, с помощью игр и упражнений закрепляет умения согласовывать существительные с числительными, существительные с прилагательными, образовывать по образцу существительные с суффиксами, глаголы с приставками, сравнительную и превосходную степени имен прилагательных.

4.Связная речь:

- педагог подводит детей к осознанному выбору этикетной формы в зависимости от ситуации общения, возраста собеседника, цели взаимодействия, формирует умение использовать средства языковой выразительности при сочинении загадок, сказок, стихотворений, помогает детям осваивать умения коллективного речевого взаимодействия при выполнении поручений и игровых заданий, употреблять вариативные этикетные формулы эмоционального взаимодействия с людьми, правила этикета в новых ситуациях. Например, формирует умение представить своего друга родителям (законным представителям), сверстникам. Педагог использует речевые ситуации и совместную деятельность для формирования коммуникативно-речевых умений у детей, закрепляет у детей умение пересказывать литературные произведения по ролям, близко к тексту, от лица литературного героя, передавая идею и содержание, выразительно воспроизводя диалоги действующих лиц, подводит к пониманию и запоминанию авторских средств выразительности, использованию их при пересказе, в собственной речи, умению замечать их в рассказах сверстников;

- в описательных рассказах педагог формирует у детей умения передавать эмоциональное

отношение к образам, используя средства языковой выразительности: метафоры, сравнения, эпитеты, гиперболы, олицетворения; самостоятельно определять логику описательного рассказа; использовать разнообразные средства выразительности; формирует умение составлять повествовательные рассказы по картине, из личного и коллективного опыта, по набору игрушек, закрепляет у детей умение строить свой рассказ, соблюдая структуру повествования, составлять рассказы-контaminaции (сочетание описания и повествования; описания и рассуждения);

- педагог развивает у детей способность самостоятельно использовать в процессе общения со взрослыми и сверстниками объяснительную речь, речь- доказательство, речевое планирование, помогает детям осваивать умения самостоятельно сочинять разнообразные виды творческих рассказов. В творческих рассказах закрепляет умение использовать личный и литературный опыт в зависимости от индивидуальных интересов и способностей; развивает у детей умение внимательно выслушивать рассказы сверстников, помогать им в случае затруднений, замечать речевые и логические ошибки, доброжелательно и конструктивно исправлять их.

5. Подготовка детей к обучению грамоте:

- педагог продолжает формировать у детей интерес к языку, осознанное отношение к языковым явлениям, помогает освоить звуковой анализ четырехзвучных и пятизвучных слов; закрепляет умение интонационно выделять звуки в слове, определять их последовательность, давать им характеристику, составлять схемы слова, выделять ударный гласный звука в слове; определять количество и последовательность слов в предложении; составлять предложения с заданным количеством слов; ориентироваться на листе, выполнять графические диктанты; штриховку в разных направлениях, обводку; знать названия букв, читать слоги.

3.5.6. Решение совокупных задач воспитания в рамках образовательной области «Речевое развитие»

Решение совокупных задач воспитания в рамках образовательной области «Речевое развитие» направлено на приобщение детей к ценностям «Культура» и «Красота», что предполагает:

- владение формами речевого этикета, отражающими принятые в обществе правила и нормы культурного поведения;
- воспитание отношения к родному языку как ценности, умения чувствовать красоту языка, стремления говорить красиво (на правильном, богатом, образном языке).

Часть Программы, формируемая участниками образовательных отношений ***Использование парциальных программ***

В детском саду используются следующие программы: О.С. Ушакова «Развитие речи детей. Программа. Методические рекомендации. Конспекты занятий. Игры и упражнения». В.В. Гербова «Приобщение детей к художественной литературе». Программа и методические рекомендации.

В Учреждении созданы условия для речевого развития воспитанников:

- развивающая предметно-пространственная среда возрастных групп;
- наличие: демонстрационного материала, дидактических речевых игр, художественной литературы, пособий по тематическому планированию в методическом кабинете;
- достаточное количество дидактического материала в каждой возрастной группе;
- оборудование для сюжетно-ролевых, режиссерских игр, игр-драматизаций.

В течение учебного года проводится следующая работа по развитию речи воспитанников:

- организованная образовательная деятельность;
- совместная деятельность детей и взрослых;
- самостоятельная деятельность детей.

В процессе ООД и СОД в режиме дня воспитатели организуют чтение художественных произведений, обсуждение их содержания; используют приемы, активизирующие речь детей, учат обосновывать свои суждения. Побуждают детей строить самостоятельные умозаключения, задавать вопросы. Побуждают к пересказу фрагментов сказок, воспроизводят действия путем использования условных заместителей, что способствует активному слушанию, пониманию текстов. Способствуют возникновению у детей предпосылок для овладения чтением и письмом.

3.6. Художественно-эстетическое развитие

3.6.1. От 2 лет до 3 лет

В области художественно-эстетического развития основными задачами образовательной деятельности являются:

1) приобщение к искусству:

- развивать у детей художественное восприятие (смотреть, слушать и испытывать радость) в процессе ознакомления с произведениями музыкального, изобразительного искусства, природой;
- интерес, внимание, любознательность, стремление к эмоциональному отклику детей на отдельные эстетические свойства и качества предметов и явлений окружающей действительности;
- развивать отзывчивость на доступное понимание произведений искусства, интерес к музыке (в процессе прослушивания классической и народной музыки), изобразительному искусству (в процессе рассматривания и восприятия красоты иллюстраций, рисунков, изделия декоративно-прикладного искусства);
- познакомить детей с народными игрушками (дымковской, богородской, матрешкой и другими);
- поддерживать интерес к малым формам фольклора (пестушки, заклички, прибаутки);
- поддерживать стремление детей выражать свои чувства и впечатления на основе эмоционально содержательного восприятия доступных для понимания произведений искусства или наблюдений за природными явлениями;

2) изобразительная деятельность:

- воспитывать интерес к изобразительной деятельности (рисованию, лепке) совместно со взрослым и самостоятельно;
- развивать положительные эмоции на предложение нарисовать, слепить;
- научить правильно держать карандаш, кисть;
- развивать сенсорные основы изобразительной деятельности: восприятие предмета разной формы, цвета (начиная с контрастных цветов);
- включать движение рук по предмету при знакомстве с его формой;
- познакомить со свойствами глины, пластилина, пластической массы;
- развивать эмоциональный отклик детей на отдельные эстетические свойства и качества предметов в процессе рассматривания игрушек, природных объектов, предметов быта, произведений искусства;

3) конструктивная деятельность:

- знакомить детей с деталями (кубик, кирпичик, трехгранная призма, пластина, цилиндр), с вариантами расположения строительных форм на плоскости;
- развивать интерес к конструктивной деятельности, поддерживать желание детей строить самостоятельно;

4) музыкальная деятельность:

- воспитывать интерес к музыке, желание слушать музыку, подпевать, выполнять простейшие танцевальные движения;
- приобщать к восприятию музыки, соблюдая первоначальные правила: не мешать соседу

вслушиваться в музыкальное произведение и эмоционально на него реагировать;

5) театрализованная деятельность:

- пробуждать интерес к театрализованной игре путем первого опыта общения с персонажем (кукла Катя показывает концерт), расширения контактов со взрослым (бабушка приглашает на деревенский двор);
- побуждать детей отзываться на игры-действия со звуками (живой и неживой природы), подражать движениям животных и птиц под музыку, под звучащее слово (в произведениях малых фольклорных форм);
- способствовать проявлению самостоятельности, активности в игре с персонажами-игрушками;
- развивать умение следить за действиями заводных игрушек, сказочных героев, адекватно реагировать на них;
- способствовать формированию навыка перевоплощения в образы сказочных героев;
- создавать условия для систематического восприятия театрализованных выступлений педагогического театра (взрослых).

б) культурно-досуговая деятельность:

- создавать эмоционально-положительный климат в группе и ДОО, обеспечение у детей чувства комфортности, уюта и защищенности; формировать умение самостоятельной работы детей с художественными материалами;
- привлекать детей к посильному участию в играх, театрализованных представлениях, забавах, развлечениях и праздниках;
- развивать умение следить за действиями игрушек, сказочных героев, адекватно реагировать на них;
- формировать навык перевоплощения детей в образы сказочных героев.

Содержание образовательной деятельности

1. Приобщение к искусству.

Педагог развивает у детей художественное восприятие; воспитывает эмоциональную отзывчивость на доступные пониманию детей произведения изобразительного искусства. Знакомит с народными игрушками: дымковской, богородской, матрешкой, ванькой-встанькой и другими, соответствующими возрасту детей. Педагог обращает внимание детей на характер игрушек (веселая, забавная и так далее), их форму, цветовое оформление. Педагог воспитывает интерес к природе и отражению представлений (впечатлений) в доступной изобразительной и музыкальной деятельности.

2. Изобразительная деятельность.

1) **Рисование:**

- педагог продолжает развивать у детей художественное восприятие; способствует обогащению их сенсорного опыта путем выделения формы предметов, обведения их по контуру поочередно то одной, то другой рукой; побуждает, поощряет и подводит детей к изображению знакомых предметов, предоставляя им свободу выбора;
- педагог обращает внимание детей на то, что карандаш (кисть, фломастер) оставляет след на бумаге, если провести по ней отточенным концом карандаша (фломастером, ворсом кисти); учит следить за движением карандаша по бумаге;
- педагог привлекает внимание детей к изображенным ими на бумаге разнообразным линиям, конфигурациям; побуждает задумываться над тем, что они нарисовали, на что это похоже; вызывать чувство радости от штрихов и линий, которые дети нарисовали сами; педагог побуждает детей к дополнению нарисованного изображения характерными деталями; к осознанному повторению ранее получившихся штрихов, линий, пятен, форм;
- педагог развивает у детей эстетическое восприятие окружающих предметов; учит детей различать цвета карандашей, фломастеров, правильно называть их; рисовать разные линии (длинные, короткие, вертикальные, горизонтальные, наклонные), пересекать их, уподобляя предметам: ленточкам, платочкам, дорожкам, ручейкам, сосулькам, заборчику и другим;

подводит детей к рисованию предметов округлой формы;

- при рисовании педагог формирует у ребёнка правильную позу (сидеть свободно, не наклоняться низко над листом бумаги), свободная рука поддерживает лист бумаги, на котором рисует малыш; педагог учит держать карандаш и кисть свободно: карандаш - тремя пальцами выше отточенного конца, кисть - чуть выше железного наконечника; набирать краску на кисть, макая её всем ворсом в баночку, снимать лишнюю краску, прикасаясь ворсом к краю баночки.

2) Лепка:

- педагог поощряет у детей интерес к лепке; знакомит с пластическими материалами: глиной, пластилином, пластической массой (отдавая предпочтение глине); учит аккуратно пользоваться материалами; педагог учит детей отламывать комочки глины от большого куска; лепить палочки и колбаски, раскатывая комочек между ладонями прямыми движениями; соединять концы палочки, плотно прижимая их друг к другу (колечко, бараночка, колесо и так далее); педагог учит раскатывать комочек глины круговыми движениями ладоней для изображения предметов круглой формы (шарик, яблоко, ягода и другие), сплющивать комочек между ладонями (лепешки, печенье, пряники); делать пальцами углубление в середине сплющенного комочка (миска, блюдец). Педагог учит соединять две вылепленные формы в один предмет: палочка и шарик (погремушка или грибок), два шарика (неваляшка) и тому подобное. Педагог приучает детей класть глину и вылепленные предметы на дощечку или специальную заранее подготовленную клеенку.

3. Конструктивная деятельность.

В процессе игры с настольным и напольным строительным материалом педагог продолжает знакомить детей с деталями (кубик, кирпичик, трехгранная призма, пластина, цилиндр), с вариантами расположения строительных форм на плоскости. Педагог продолжает формировать умение у детей сооружать элементарные постройки по образцу, поддерживает желание строить что-то самостоятельно; способствует пониманию пространственных соотношений. Педагог учит детей пользоваться дополнительными сюжетными игрушками, соразмерными масштабам построек (маленькие машинки для маленьких гаражей и тому подобное). По окончании игры приучает убирать все на место. Знакомит детей с простейшими пластмассовыми конструкторами. Учит совместно с взрослым конструировать башенки, домики, машины. В летнее время педагог развивает интерес у детей к строительным играм с использованием природного материала (песок, вода, желуди, камешки и тому подобное).

4. Музыкальная деятельность.

1) Слушание: педагог учит детей внимательно слушать спокойные и бодрые песни, музыкальные пьесы разного характера, понимать, о чем (о ком) поется, и эмоционально реагировать на содержание; учит детей различать звуки по высоте (высокое и низкое звучание колокольчика, фортепьяно, металлофона).

2) Пение: педагог вызывает активность детей при подпевании и пении; развивает умение подпевать фразы в песне (совместно с педагогом); поощряет сольное пение.

3) Музыкально-ритмические движения: педагог развивает у детей эмоциональность и образность восприятия музыки через движения; продолжает формировать у детей способность воспринимать и воспроизводить движения, показываемые взрослым (хлопать, притопывать ногой, полуприседать, совершать повороты кистей рук и так далее); учит детей начинать движение с началом музыки и заканчивать с её окончанием; передавать образы (птичка летает, заяка прыгает, мишка косолапый идет); педагог совершенствует умение ходить и бегать (на носках, тихо; высоко и низко поднимая ноги; прямым галопом), выполнять плясовые движения в кругу, в рассыпную, менять движения с изменением характера музыки или содержания песни.

5. Театрализованная деятельность.

Педагог пробуждает интерес детей к театрализованной игре, создает условия для её проведения. Формирует умение следить за развитием действия в играх-драматизациях и кукольных спектаклях, созданных силами взрослых и старших детей. Педагог учит детей имитировать характерные действия персонажей (птички летают, козленок скачет), передавать эмоциональное состояние человека (мимикой, позой, жестом, движением). Знакомит детей с

приемами вождения настольных кукол. Учит сопровождать движения простой песенкой. Педагог поощряет у детей желание действовать с элементами костюмов (шапочки, воротнички и так далее) и атрибутами как внешними символами роли.

6. Культурно-досуговая деятельность.

Педагог создает эмоционально-положительный климат в группе и ДОО для обеспечения у детей чувства комфортности, уюта и защищенности; формирует у детей умение самостоятельной работы детей с художественными материалами. Привлекает детей к посильному участию в играх с пением, театрализованных представлениях (кукольный театр; инсценирование русских народных сказок), забавах, развлечениях (тематических, спортивных) и праздниках. Развивает умение следить за действиями игрушек, сказочных героев, адекватно реагировать на них. Формирует навык перевоплощения детей в образы сказочных героев.

3.6.2. От 3 лет до 4 лет

В области художественно-эстетического развития основными задачами образовательной деятельности являются:

1) приобщение к искусству:

- продолжать развивать художественное восприятие, подводить детей к восприятию произведений искусства (разглядывать и чувствовать);
- воспитывать интерес к искусству;
- формировать понимание красоты произведений искусства, потребность общения с искусством;
- развивать у детей эстетические чувства при восприятии музыки, изобразительного, народного декоративно-прикладного искусства; содействовать возникновению положительного эмоционального отклика на красоту окружающего мира, выраженного в произведениях искусства;
- формировать патриотическое отношение и чувство сопричастности к природе родного края, к семье в процессе музыкальной, изобразительной, театрализованной деятельности;
- знакомить детей с элементарными средствами выразительности в разных видах искусства (музыке, изобразительном искусстве, театрализованной деятельности);
- готовить детей к посещению кукольного театра, выставки детских работ и так далее;
- приобщать детей к участию в концертах, праздниках в семье и ДОО: исполнение танца, песни, чтение стихов;

2) изобразительная деятельность:

- формировать у детей интерес к занятиям изобразительной деятельностью;
- формировать у детей знания в области изобразительной деятельности;
- развивать у детей эстетическое восприятие;
- формировать умение у детей видеть цельный художественный образ в единстве изобразительно-выразительных средств колористической, композиционной и смысловой трактовки;
- формировать умение у детей в рисовании, лепке, аппликации изображать простые предметы и явления, передавая их образную выразительность;
- находить связь между предметами и явлениями окружающего мира и их изображениями (в рисунке, лепке, аппликации);
- развивать положительный эмоциональный отклик детей на эстетические свойства и качества предметов, на эстетическую сторону явлений природы и окружающего мира; отображать свои представления и впечатления об окружающем мире доступными графическими и живописными средствами;
- формировать у детей способы зрительного и тактильного обследования различных объектов для обогащения и уточнения восприятия особенностей их формы, пропорций, цвета, фактуры;
- вызывать у детей положительный эмоциональный отклик на красоту природы, произведения

искусства (книжные иллюстрации, изделия народных промыслов, предметы быта и другое);

- формировать умение у детей создавать как индивидуальные, так и коллективные композиции в рисунках, лепке, аппликации;
- знакомить детей с народной игрушкой (филимоновской, дымковской, семеновской, богородской) для обогащения зрительных впечатлений и показа условно-обобщенной трактовки художественных образов;
- переводить детей от рисования-подражания к самостоятельному творчеству;

3) конструктивная деятельность:

- совершенствовать у детей конструктивные умения;
- формировать умение у детей различать, называть и использовать основные строительные детали (кубики, кирпичики, пластины, цилиндры, трехгранные призмы); сооружать новые постройки, используя полученные ранее умения (накладывание, приставление, прикладывание);
- формировать умение у детей использовать в постройках детали разного цвета;

4) музыкальная деятельность:

- развивать у детей эмоциональную отзывчивость на музыку;
- знакомить детей с тремя жанрами музыкальных произведений: песней, танцем, маршем;
- формировать у детей умение узнавать знакомые песни, пьесы; чувствовать характер музыки (веселый, бодрый, спокойный), эмоционально на нее реагировать; выражать свое настроение в движении под музыку;
- учить детей петь простые народные песни, попевки, прибаутки, передавая их настроение и характер;
- поддерживать детское экспериментирование с немusикальными (шумовыми, природными) и музыкальными звуками и исследования качеств музыкального звука: высоты, длительности, динамики, тембра;

5) театрализованная деятельность:

- воспитывать у детей устойчивый интерес детей к театрализованной игре, создавать условия для её проведения;
- формировать положительные, доброжелательные, коллективные взаимоотношения;
- формировать умение следить за развитием действия в играх-драматизациях и кукольных спектаклях, созданных силами взрослых и старших детей;
- формировать умение у детей имитировать характерные действия персонажей (птички летают, козленок скачет), передавать эмоциональное состояние человека (мимикой, позой, жестом, движением).
- познакомить детей с различными видами театра (кукольным, настольным, пальчиковым, театром теней, театром на фланелеграфе);
- знакомить детей с приемами вождения настольных кукол;
- формировать у детей умение сопровождать движения простой песенкой;
- вызывать желание действовать с элементами костюмов (шапочки, воротнички и так далее) и атрибутами как внешними символами роли;
- формировать у детей интонационную выразительность речи в процессе театрально-игровой деятельности;
- развивать у детей диалогическую речь в процессе театрально-игровой деятельности;
- формировать у детей умение следить за развитием действия в драматизациях и кукольных спектаклях;
- формировать у детей умение использовать импровизационные формы диалогов действующих лиц в хорошо знакомых сказках;

б) культурно-досуговая деятельность:

- способствовать организации культурно-досуговой деятельности детей по интересам, обеспечивая эмоциональное благополучие и отдых;
- помогать детям организовывать свободное время с интересом;
- создавать условия для активного и пассивного отдыха;

- создавать атмосферу эмоционального благополучия в культурно-досуговой деятельности;
- развивать интерес к просмотру кукольных спектаклей, прослушиванию музыкальных и литературных произведений;
- формировать желание участвовать в праздниках и развлечениях;
- формировать основы праздничной культуры и навыки общения в ходе праздника и развлечения.

Содержание образовательной деятельности

1. Приобщение к искусству.

1) Педагог подводит детей к восприятию произведений искусства, содействует возникновению эмоционального отклика на музыкальные произведения, произведения народного и профессионального изобразительного искусства. Знакомит детей с элементарными средствами выразительности в разных видах искусства (цвет, звук, форма, движение, жесты, интонация), подводит к различению видов искусства через художественный образ. Педагог формирует у детей умение сосредотачивать внимание на эстетическую сторону предметно-пространственной среды, природных явлений.

2) Педагог формирует у детей патриотическое отношение и чувства сопричастности к природе родного края, к семье в процессе музыкальной, изобразительной, театрализованной деятельности.

3) Педагог в процессе ознакомления с народным искусством: глиняными игрушками, игрушками из соломы и дерева, предметами быта и одежды; скульптурой малых форм; репродукциями картин русских художников, с детскими книгами (иллюстрации художников Ю. Васнецова, В. Сутеева, Е. Чарушина), с близкими детскому опыту живописными образами, формирует у ребёнка эстетическое и эмоционально-нравственное отношение к отражению окружающей действительности в изобразительном искусстве и художественных произведениях.

4) Педагог развивает у детей эстетическое восприятие, умение видеть красоту и своеобразие окружающего мира, вызывать у детей положительный эмоциональный отклик на красоту природы, поддерживать желание отображать полученные впечатления в продуктивных видах художественно-эстетической деятельности.

5) Педагог начинает приобщать детей к посещению кукольного театра, различных детских художественных выставок.

2. Изобразительная деятельность.

Педагог формирует у детей интерес к занятиям изобразительной деятельностью; воспитывает у детей художественный вкус и чувство гармонии; продолжает развивать у детей художественное восприятие, закрепляет у детей умение выделять цвет, форму, величину как особые свойства предметов, группировать однородные предметы по нескольким сенсорным признакам: величине, форме, цвету, активно включая все органы чувств; учит детей видеть и восхищаться красотой изображенных предметов (формой, цветом) на картинах и при рассматривании народных игрушек, декоративно-прикладных изделий.

1) Рисование:

- педагог формирует у детей интерес к рисованию; умение передавать в рисунках красоту окружающих предметов и природы (голубое небо с белыми облаками; кружащиеся на ветру и падающие на землю разноцветные листья; снежинки и тому подобное);

- продолжает учить правильно держать карандаш, фломастер, кисть, не напрягая мышц и не сжимая сильно пальцы; формирует навык свободного движения руки с карандашом и кистью во время рисования; учит детей набирать краску на кисть: аккуратно обмакивать её всем ворсом в баночку с краской, снимать лишнюю краску о край баночки легким прикосновением ворса, хорошо промывать кисть, прежде чем набрать краску другого цвета; приучает детей осушать промытую кисть о мягкую тряпочку или бумажную салфетку; закрепляет знание названий цветов (красный, синий, зеленый, желтый, белый, черный); знакомит детей с оттенками (розовый, голубой, серый); педагог обращает внимание детей на подбор цвета, соответствующего изображаемому предмету; учит детей ритмичному нанесению линий, штрихов, пятен, мазков (оппадают с деревьев листочки, идет дождь, «снег, снег кружится, белая вся улица», «дождик, дождик, кап, кап, кап...»);

- педагог формирует у детей умение изображать простые предметы, рисовать прямые линии (короткие, длинные) в разных направлениях, перекрещивать их (полоски, ленточки, дорожки, заборчик, клетчатый платочек и другое); подводит детей к изображению предметов разной формы (округлая, прямоугольная) и предметов, состоящих из комбинаций разных форм и линий (неваляшка, снеговик, цыпленок, тележка, вагончик и другое); формирует у детей умение создавать несложные сюжетные композиции, повторяя изображение одного предмета (елочки на нашем участке, неваляшки гуляют) или изображая разнообразные предметы, насекомых и тому подобное (в траве ползают жучки и червячки; колобок катится по дорожке и другое); учит детей располагать изображения по всему листу.

2) Лепка:

- педагог формирует у детей интерес к лепке; закрепляет представления детей о свойствах глины, пластилина, пластической массы и способах лепки; учит детей раскатывать комочки прямыми и круговыми движениями, соединять концы получившейся палочки, сплющивать шар, сминая его ладонями обеих рук; педагог побуждает детей украшать вылепленные предметы, используя палочку с заточенным концом; учит детей создавать предметы, состоящие из 2-3 частей, соединяя их путем прижимания друг к другу; закрепляет у детей умение аккуратно пользоваться глиной, класть комочки и вылепленные предметы на дощечку; учит детей лепить несложные предметы, состоящие из нескольких частей (неваляшка, цыпленок, пирамидка и другие); педагог предлагает объединять вылепленные фигурки в коллективную композицию (неваляшки водят хоровод, яблоки лежат на тарелке и так далее); педагог воспитывает у детей способность радоваться от восприятия результата общей работы.

3) Аппликация:

- педагог приобщает детей к искусству аппликации, формирует интерес к этому виду деятельности; учит детей предварительно выкладывать (в определенной последовательности) на листе бумаги готовые детали разной формы, величины, цвета, составляя изображение (задуманное ребёнком или заданное педагогом), и наклеивать их; педагог учит детей аккуратно пользоваться клеем: намазывать его кисточкой тонким слоем на обратную сторону наклеиваемой фигуры (на специально приготовленной клеенке); прикладывать стороной, намазанной клеем, к листу бумаги и плотно прижимать салфеткой; педагог формирует у детей навык аккуратной работы; учит детей создавать в аппликации на бумаге разной формы (квадрат, розетка и другое) предметные и декоративные композиции из геометрических форм и природных материалов, повторяя и чередуя их по форме и цвету; развивает у детей чувство ритма; педагог закрепляет у детей знание формы предметов и их цвета;

4) Народное декоративно-прикладное искусство:

- педагог приобщает детей к декоративной деятельности: учит украшать дымковскими узорами силуэты игрушек, вырезанных педагогом (птичка, козлик, конь и другие), и разных предметов (блюдечко, рукавички).

3. Конструктивная деятельность.

Педагог учит детей простейшему анализу созданных построек; вызывает чувство радости при удавшейся постройке. Учит детей располагать кирпичики, пластины вертикально (в ряд, по кругу, по периметру четырехугольника), ставить их плотно друг к другу, на определенном расстоянии (заборчик, ворота). Педагог побуждает детей к созданию вариантов конструкций, добавляя другие детали (на столбики ворот ставить трехгранные призмы, рядом со столбами - кубики и другое). Учит детей изменять постройки двумя способами: заменяя одни детали другими или надстраивая их в высоту, длину (низкая и высокая башенка, короткий и длинный поезд). Развивает у детей желание сооружать постройки по собственному замыслу. Продолжает формировать умение у детей обыгрывать постройки, объединять их по сюжету: дорожка и дома - улица; стол, стул, диван - мебель для кукол. Педагог приучает детей после игры аккуратно складывать детали в коробки. Педагог знакомит детей со свойствами песка, снега, сооружая из них постройки.

4. Музыкальная деятельность.

1) Слушание: педагог учит детей слушать музыкальное произведение до конца, понимать

характер музыки, узнавать и определять, сколько частей в произведении; выражать свои впечатления после прослушивания словом, мимикой, жестом. Развивает у детей способность различать звуки по высоте в пределах октавы - септимы, замечать изменение в силе звучания мелодии (громко, тихо). Совершенствует у детей умение различать звучание музыкальных игрушек, детских музыкальных инструментов (музыкальный молоточек, шарманка, погремушка, барабан, бубен, металлофон и другие).

2) Пение: педагог способствует развитию у детей певческих навыков: петь без напряжения в диапазоне ре (ми) - ля (си), в одном темпе со всеми, чисто и ясно произносить слова, передавать характер песни (весело, протяжно, ласково, напевно).

3) Песенное творчество: педагог учит детей допевать мелодии колыбельных песен на слог «баю-баю» и веселых мелодий на слог «ля-ля». Способствует у детей формированию навыка сочинительства веселых и грустных мелодий по образцу.

4) Музыкально-ритмические движения:

педагог учит детей двигаться в соответствии с двухчастной формой музыки и силой её звучания (громко, тихо); реагировать на начало звучания музыки и её окончание. Совершенствует у детей навыки основных движений (ходьба и бег). Учит детей маршировать вместе со всеми и индивидуально, бегать легко, в умеренном и быстром темпе под музыку. Педагог улучшает качество исполнения танцевальных движений: притопывания попеременно двумя ногами и одной ногой. Развивает у детей умение кружиться в парах, выполнять прямой галоп, двигаться под музыку ритмично и согласно темпу и характеру музыкального произведения с предметами, игрушками и без них. Педагог способствует у детей развитию навыков выразительной и эмоциональной передачи игровых и сказочных образов: идет медведь, крадется кошка, бегают мышата, скачет зайка, ходит петушок, клюют зернышки цыплята, летают птички и так далее;

педагог активизирует танцевально-игровое творчество детей; поддерживает у детей самостоятельность в выполнении танцевальных движений под плясовые мелодии; учит детей точности выполнения движений, передающих характер изображаемых животных;

педагог поощряет детей в использовании песен, музыкально-ритмических движений, музыкальных игр в повседневной жизни и различных видах досуговой деятельности (праздниках, развлечениях и других видах досуговой деятельности);

5) Игра на детских музыкальных инструментах:

педагог знакомит детей с некоторыми детскими музыкальными инструментами: дудочкой, металлофоном, колокольчиком, бубном, погремушкой, барабаном, а также их звучанием; учит детей подыгрывать на детских ударных музыкальных инструментах. Формирует умение у детей сравнивать разные по звучанию детские музыкальные инструменты (предметы) в процессе манипулирования, звукоизвлечения;

поощряет детей в самостоятельном экспериментировании со звуками в разных видах деятельности, исследовании качества музыкального звука: высоты, длительности, тембра.

5. Театрализованная деятельность.

Педагог формирует у детей интерес к театрализованной деятельности, знакомит детей с различными видами театра (настольный, плоскостной, театр игрушек) и умением использовать их в самостоятельной игровой деятельности. Учит передавать песенные, танцевальные характеристики персонажей (ласковая кошечка, мишка косолапый, маленькая птичка и так далее). Формирует умение использовать в игре различные шапочки, воротники, атрибуты. Педагог поощряет участие детей в играх-драматизациях, формирует умение следить за сюжетом.

6. Культурно-досуговая деятельность.

1) Педагог организует культурно-досуговую деятельность детей по интересам, обеспечивая эмоциональное благополучие и отдых.

2) Педагог учит детей организовывать свободное время с пользой. Развивает умение проявлять интерес к различным видам досуговой деятельности (рассматривание иллюстраций, рисование, пение и так далее), создает атмосферу эмоционального благополучия. Побуждает к участию в развлечениях (играх-забавах, музыкальных рассказах, просмотрах настольного театра и так далее). Формирует желание участвовать в праздниках. Педагог знакомит с культурой поведения

в ходе праздничных мероприятий.

3.6.3. От 4 лет до 5 лет

В области художественно-эстетического развития основными задачами образовательной деятельности являются:

1) приобщение к искусству:

- продолжать развивать у детей художественное и эстетическое восприятие в процессе ознакомления с произведениями разных видов искусства; развивать воображение, художественный вкус;
- формировать у детей умение сравнивать произведения различных видов искусства;
- развивать отзывчивость и эстетическое сопереживание на красоту окружающей действительности;
- развивать у детей интерес к искусству как виду творческой деятельности человека;
- познакомить детей с видами и жанрами искусства, историей его возникновения, средствами выразительности разных видов искусства;
- формировать понимание красоты произведений искусства, потребность общения с искусством;
- формировать у детей интерес к детским выставкам, спектаклям; желание посещать театр, музей и тому подобное;
- приобщать детей к лучшим образцам отечественного и мирового искусства.
- воспитывать патриотизм и чувства гордости за свою страну, край в процессе ознакомления с различными видами искусства;

2) изобразительная деятельность:

- продолжать развивать интерес детей и положительный отклик к различным видам изобразительной деятельности;
- продолжать у детей развивать эстетическое восприятие, образные представления, воображение, эстетические чувства, художественно-творческие способности;
- развивать у детей художественное восприятие, умение последовательно внимательно рассматривать произведения искусства и предметы окружающего мира; соотносить увиденное с собственным опытом;
- продолжать формировать у детей умение рассматривать и обследовать предметы, в том числе с помощью рук;
- обогащать представления детей об изобразительном искусстве (иллюстрации к произведениям детской литературы, репродукции произведений живописи, народное декоративное искусство, скульптура малых форм и другое) как основе развития творчества;
- формировать у детей умение выделять и использовать средства выразительности в рисовании, лепке, аппликации;
- продолжать формировать у детей умение создавать коллективные произведения в рисовании, лепке, аппликации;
- закреплять у детей умение сохранять правильную позу при рисовании: не горбиться, не наклоняться низко над столом, к мольберту; сидеть свободно, не напрягаясь;
- приучать детей быть аккуратными: сохранять свое рабочее место в порядке, по окончании работы убирать все со стола;
- поощрять детей воплощать в художественной форме свои представления, переживания, чувства, мысли; поддерживать личностное творческое начало в процессе восприятия прекрасного и собственной изобразительной деятельности;
- развивать художественно-творческие способности у детей в различных видах изобразительной деятельности;
- создавать условия для самостоятельного художественного творчества детей;
- воспитывать у детей желание проявлять дружелюбие при оценке работ других детей;

3) конструктивная деятельность:

- продолжать развивать у детей способность различать и называть строительные детали (куб,

пластина, кирпичик, брусок); использовать их с учётом конструктивных свойств (устойчивость, форма, величина);

- формировать умение у детей сооружать постройки из крупного и мелкого строительного материала;
- обучать конструированию из бумаги;
- приобщать детей к изготовлению поделок из природного материала.

4) музыкальная деятельность:

- продолжать развивать у детей интерес к музыке, желание её слушать, вызывать эмоциональную отзывчивость при восприятии музыкальных произведений;
- обогащать музыкальные впечатления детей, способствовать дальнейшему развитию основ музыкальной культуры;
- воспитывать слушательскую культуру детей;
- развивать музыкальность детей;
- воспитывать интерес и любовь к высокохудожественной музыке;
- продолжать формировать умение у детей различать средства выразительности в музыке, различать звуки по высоте;
- поддерживать у детей интерес к пению;
- способствовать освоению элементов танца и ритмопластики для создания музыкальных двигательных образов в играх, драматизациях, инсценировании;
- способствовать освоению детьми приемов игры на детских музыкальных инструментах;
- поощрять желание детей самостоятельно заниматься музыкальной деятельностью;

5) театрализованная деятельность:

- продолжать развивать интерес детей к театрализованной деятельности;
- формировать опыт социальных навыков поведения, создавать условия для развития творческой активности детей;
- учить элементам художественно-образных выразительных средств (интонация, мимика, пантомимика);
- активизировать словарь детей, совершенствовать звуковую культуру речи, интонационный строй, диалогическую речь;
- познакомить детей с различными видами театра (кукольный, музыкальный, детский, театр зверей и другое);
- формировать у детей простейшие образно-выразительные умения, имитировать характерные движения сказочных животных;
- развивать эстетический вкус, воспитывать чувство прекрасного, побуждать нравственно-эстетические и эмоциональные переживания;
- побуждать интерес творческим проявлениям в игре и игровому общению со сверстниками.

б) культурно-досуговая деятельность:

- развивать умение организовывать свободное время с пользой;
- поощрять желание заниматься интересной самостоятельной деятельностью, отмечать красоту окружающего мира (кружение снежинок, пение птиц, шелест деревьев и прочее) и передавать это в различных видах деятельности (изобразительной, словесной, музыкальной);
- развивать интерес к развлечениям, знакомящим с культурой и традициями народов страны;
- осуществлять патриотическое и нравственное воспитание, приобщать к художественной культуре, эстетико-эмоциональному творчеству;
- приобщать к праздничной культуре, развивать желание принимать участие в праздниках (календарных, государственных, народных);
- формировать чувства причастности к событиям, происходящим в стране;
- развивать индивидуальные творческие способности и художественные наклонности ребёнка;
- вовлекать детей в процесс подготовки разных видов развлечений; формировать желание участвовать в кукольном спектакле, музыкальных и литературных композициях, концертах.

Содержание образовательной деятельности

1. Приобщение к искусству.

- 1) Педагог продолжает приобщать детей к восприятию искусства, развивать интерес к нему; поощряет выражение эстетических чувств, проявление эмоций при рассматривании предметов народного и декоративно-прикладного искусства, прослушивании произведений музыкального фольклора; знакомит детей с творческими профессиями (артист, художник, композитор, писатель); педагог, в процессе ознакомления детей с различными видами искусства, воспитывает патриотизм и чувства гордости за свою страну, края.
- 2) Педагог учит узнавать и называть предметы и явления природы, окружающей действительности в художественных образах (литература, музыка, изобразительное искусство); развивает у детей умение различать жанры и виды искусства: стихи, проза, загадки (литература), песни, танцы (музыка), картина (репродукция), скульптура (изобразительное искусство), здание и сооружение (архитектура); учит детей выделять и называть основные средства выразительности (цвет, форма, величина, ритм, движение, жест, звук) и создавать свои художественные образы в изобразительной, музыкальной, конструктивной деятельности.
- 3) Педагог знакомит детей с жанрами живописи (натюрморт, пейзаж, портрет), с разными по художественному образу и настроению произведениями; знакомит детей со средствами выразительности живописи (цвет, линия, композиция); многообразием цветов и оттенков, форм, фактуры в предметах и явлениях окружающего мира.
- 4) Педагог знакомит детей со скульптурой, способами создания скульптуры (пластика, высекание), средствами выразительности (объемность, статика и движение, материал); особенностями её содержания - отображение животных (анималистика), портреты человека и бытовые сценки.
- 5) Педагог знакомит детей с архитектурой; формирует представления о том, что дома, в которых они живут (ДОО, общеобразовательная организация, другие здания) - это архитектурные сооружения; учит видеть, что дома бывают разные по форме, высоте, длине, с разными окнами, с разным количеством этажей, подъездов и так далее; способствует развитию у детей интереса к различным строениям, расположенным вокруг ДОО (дома, в которых живут ребёнок и его друзья, общеобразовательная организация, кинотеатр); привлекает внимание детей к сходству и различиям разных зданий, поощряет самостоятельное выделение частей здания, его особенностей; учит детей замечать различия в сходных по форме и строению зданиях (форма и величина входных дверей, окон и других частей); педагог поощряет стремление детей изображать в рисунках, аппликации реальные и сказочные строения.
- 6) Педагог организывает посещение музея (совместно с родителями (законными представителями)), рассказывает о назначении музея; развивает у детей интерес к посещению кукольного театра, выставок.
- 7) Педагог закрепляет знания детей о книге, книжной иллюстрации; знакомит детей с библиотекой как центром хранения книг, созданных писателями и поэтами.
- 8) Педагог знакомит детей с произведениями народного искусства (потешки, сказки, загадки, песни, хороводы, заклички, изделия народного декоративно-прикладного искусства).
- 9) Педагог поощряет проявление детских предпочтений: выбор детьми любимых песен, иллюстраций, предметов народных промыслов, пояснение детьми выбора; воспитывает у детей бережное отношение к произведениям искусства.

2. Изобразительная деятельность.

1) Рисование:

педагог продолжает формировать у детей умение рисовать отдельные предметы и создавать сюжетные композиции, повторяя изображение одних и тех же предметов (неваляшки гуляют, деревья на нашем участке зимой, цыплята гуляют по травке) и добавляя к ним другие (солнышко, падающий снег и так далее); формирует и закрепляет у детей представления о форме предметов (круглая, овальная, квадратная, прямоугольная, треугольная), величине, расположении частей; педагог помогает детям при передаче сюжета располагать изображения на всем листе в соответствии с содержанием действия и включенными в действие объектами; направляет

внимание детей на передачу соотношения предметов по величине: дерево высокое, куст ниже дерева, цветы ниже куста; продолжает закреплять и обогащать представления детей о цветах и оттенках окружающих предметов и объектов природы; педагог формирует у детей умение к уже известным цветам и оттенкам добавить новые (коричневый, оранжевый, светло-зеленый); формирует у детей представление о том, как можно получить эти цвета; учит детей смешивать краски для получения нужных цветов и оттенков; развивает у детей желание использовать в рисовании, аппликации разнообразные цвета, обращает внимание детей на многоцветие окружающего мира; педагог закрепляет у детей умение правильно держать карандаш, кисть, фломастер, цветной мелок; использовать их при создании изображения; учит детей закрашивать рисунки кистью, карандашом, проводя линии и штрихи только в одном направлении (сверху вниз или слева направо); ритмично наносить мазки, штрихи по всей форме, не выходя за пределы контура; проводить широкие линии всей кистью, а узкие линии и точки - концом ворса кисти; закрепляет у детей умение чисто промывать кисть перед использованием краски другого цвета; к концу года педагог формирует у детей умение получать светлые и темные оттенки цвета, изменяя нажим на карандаш; формирует у детей умение правильно передавать расположение частей при рисовании сложных предметов (кукла, зайчик и другие) и соотносить их по величине.

2) Народное декоративно-прикладное искусство:

педагог продолжает у детей формировать умение создавать декоративные композиции по мотивам дымковских, филимоновских узоров. Учит детей использовать дымковские и филимоновские изделия для развития эстетического восприятия прекрасного и в качестве образцов для создания узоров в стиле этих росписей (для росписи могут использоваться вылепленные детьми игрушки и силуэты игрушек, вырезанные из бумаги). Педагог знакомит детей с Городецкими изделиями. Учит детей выделять элементы городецкой росписи (бутоны, купавки, розы, листья); видеть и называть цвета, используемые в росписи.

3) Лепка:

педагог продолжает развивать интерес детей к лепке; совершенствует у детей умение лепить из глины (из пластилина, пластической массы). Закрепляет у детей приемы лепки, освоенные в предыдущих группах; учит детей прищипыванию с легким оттягиванием всех краев сплюснутого шара, вытягиванию отдельных частей из целого куска, прищипыванию мелких деталей (ушки у котенка, клюв у птички). Педагог учит детей сглаживать пальцами поверхность вылепленного предмета, фигурки. Учит детей приемам вдавливания середины шара, цилиндра для получения полых форм. Знакомит с приемами использования стеки. Поощряет стремление украшать вылепленные изделия узором при помощи стеки. Педагог закрепляет у детей приемы аккуратной лепки.

4) Аппликация:

педагог развивает у детей интерес к аппликации, усложняя её содержание и расширяя возможности создания разнообразных изображений. Формирует у детей умение правильно держать ножницы и пользоваться ими. Обучает детей вырезыванию, начиная с формирования навыка разрезания по прямой сначала коротких, а затем длинных полос. Учит детей составлять из полос изображения разных предметов (забор, скамейка, лесенка, дерево, кустик и другое). Учит детей вырезать круглые формы из квадрата и овальные из прямоугольника путем скругления углов; использовать этот прием для изображения в аппликации овощей, фруктов, ягод, цветов и тому подобное. Педагог продолжает расширять количество изображаемых в аппликации предметов (птицы, животные, цветы, насекомые, дома, как реальные, так и воображаемые) из готовых форм. Учит детей преобразовывать эти формы, разрезая их на две или четыре части (круг - на полукруги, четверти; квадрат - на треугольники и так далее). Закрепляет у детей навыки аккуратного вырезывания и наклеивания. Педагог поощряет проявление активности и творчества.

3. Конструктивная деятельность.

1) Педагог продолжает развивать у детей способность различать и называть строительные детали (куб, пластина, кирпичик, брусок); учит использовать их с учётом конструктивных свойств (устойчивость, форма, величина).

2) Педагог развивает у детей умение устанавливать ассоциативные связи, предлагая вспомнить, какие похожие сооружения дети видели. Учит анализировать образец постройки: выделять основные части, различать и соотносить их по величине и форме, устанавливать пространственное расположение этих частей относительно друг друга (в домах - стены, вверху - перекрытие, крыша; в автомобиле - кабина, кузов и так далее).

3) Педагог побуждает детей создавать постройки разной конструктивной сложности (гараж для нескольких автомашин, дом в 2-3 этажа, широкий мост для проезда автомобилей или поездов, идущих в двух направлениях и другое). Развивает у детей умение использовать в сюжетно-ролевой игре постройки из строительного материала. Учит детей самостоятельно измерять постройки (по высоте, длине и ширине), соблюдать заданный педагогом принцип конструкции (построй такой же домик, но высокий). Учит детей сооружать постройки из крупного и мелкого строительного материала, использовать детали разного цвета для создания и украшения построек.

4) Педагог учит детей договариваться о том, что они будут строить, распределять между собой материал, согласовывать действия и совместными усилиями достигать результат.

5) Педагог обучает детей конструированию из бумаги: сгибать прямоугольный лист бумаги пополам, совмещая стороны и углы (альбом, флажки для украшения участка, поздравительная открытка), приклеивать к основной форме детали (к дому - окна, двери, трубу; к автобусу - колеса; к стулу - спинку). Приобщает детей к изготовлению поделок из природного материала: коры, веток, листьев, шишек, каштанов, ореховой скорлупы, соломы (лодочки, ёжики и так далее). Учит детей использовать для закрепления частей клей, пластилин; применять в поделках катушки, коробки разной величины и другие предметы.

4.Музыкальная деятельность.

1) Слушание: педагог формирует навыки культуры слушания музыки (не отвлекаться, дослушивать произведение до конца); педагог знакомит детей с биографиями и творчеством русских и зарубежных композиторов, о истории создания оркестра, о истории развития музыки, о музыкальных инструментах; учит детей чувствовать характер музыки, узнавать знакомые произведения, высказывать свои впечатления о прослушанном; учит детей замечать выразительные средства музыкального произведения: тихо, громко, медленно, быстро; развивает у детей способность различать звуки по высоте (высокий, низкий в пределах сексты, септимы); педагог учит детей выражать полученные впечатления с помощью слова, движения, пантомимы.

2) Пение: педагог учит детей выразительно пению, формирует умение петь протяжно, подвижно, согласованно (в пределах ре - си первой октавы); развивает у детей умение брать дыхание между короткими музыкальными фразами; формирует у детей умение петь мелодию чисто, смягчать концы фраз, четко произносить слова, петь выразительно, передавая характер музыки; учит детей петь с инструментальным сопровождением и без него (с помощью педагога).

3) Песенное творчество: педагог учит детей самостоятельно сочинять мелодию колыбельной песни и отвечать на музыкальные вопросы («Как тебя зовут?», «Что ты хочешь, кошечка?», «Где ты?»); формирует у детей умение импровизировать мелодии на заданный текст.

4) Музыкально-ритмические движения: педагог продолжает формировать у детей навык ритмичного движения в соответствии с характером музыки; учит детей самостоятельно менять движения в соответствии с двух- и трехчастной формой музыки; совершенствует танцевальные движения детей: прямой галоп, пружинка, кружение по одному и в парах; учит детей двигаться в парах по кругу в танцах и хороводах, ставить ногу на носок и на пятку, ритмично хлопать в ладоши, выполнять простейшие перестроения (из круга в рассыпную и обратно), подскоки; продолжает совершенствовать у детей навыки основных движений (ходьба: «торжественная», спокойная, «таинственная»; бег: легкий, стремительный).

5) Развитие танцевально-игрового творчества: педагог способствует у детей развитию эмоционально-образного исполнения музыкально-игровых упражнений (кружатся листочки, падают снежинки) и сценок, используя мимику и пантомиму (зайка веселый и грустный, хитрая лисичка, сердитый волк и так далее); учит детей инсценированию песен и постановке небольших

музыкальных спектаклей.

б) Игра на детских музыкальных инструментах:

- педагог формирует у детей умение подыгрывать простейшие мелодии на деревянных ложках, погремушках, барабане, металлофоне;
- способствует реализации музыкальных способностей ребёнка в повседневной жизни и различных видах досуговой деятельности (праздники, развлечения и другое).

5. Театрализованная деятельность.

Педагог продолжает развивать и поддерживать интерес детей к театрализованной игре путем приобретения более сложных игровых умений и навыков (способность передавать художественный образ, следить за развитием и взаимодействием персонажей). Организует с детьми игровые этюды для развития восприятия, воображения, внимания, мышления. Педагог учит детей разыгрывать простые представления на основе знакомого литературного и сказочного сюжета; использовать для воплощения образа известные выразительные средства (интонацию, мимику, жест). Учит чувствовать и понимать эмоциональное состояние героя, вступать в ролевое взаимодействие с другими персонажами. Развивает навык режиссерской игры, создавая для этого специальные условия (место, материалы, атрибуты). Побуждает детей использовать в театрализованных играх образные игрушки и различные виды театра (бибабо, настольный, плоскостной). Педагог формирует у детей умение использовать в театрализованных играх образные игрушки, самостоятельно вылепленные фигурки из глины, пластмассы, пластилина. Поощряет проявление инициативы и самостоятельности в выборе роли, сюжета, средств перевоплощения; предоставляет возможность для экспериментирования при создании одного и того же образа. Учит чувствовать и понимать эмоциональное состояние героя, вступать в ролевое взаимодействие с другими персонажами. Способствует разностороннему развитию детей в театрализованной деятельности путем прослеживания количества и характера исполняемых каждым ребёнком ролей. Педагог продолжает использовать возможности педагогического театра (взрослых) для накопления эмоционально-чувственного опыта, понимания детьми комплекса выразительных средств, применяемых в спектакле.

6. Культурно-досуговая деятельность.

Педагог развивает умение детей организовывать свой досуг с пользой. Осуществляет патриотическое и нравственное воспитание, приобщает к художественной культуре, эстетико-эмоциональному творчеству. Побуждает к самостоятельной организации выбранного вида деятельности (художественной, познавательной, музыкальной и другое). Вовлекает детей в процесс подготовки к развлечениям (концерт, кукольный спектакль, вечер загадок и прочее). Знакомит с традициями и культурой народов страны, воспитывает чувство гордости за свою страну (населенный пункт). Приобщает к праздничной культуре, развивает желание принимать участие в праздниках (календарных, государственных, народных). Развивает творческие способности. Активизирует желание посещать творческие объединения дополнительного образования. Педагог развивает индивидуальные творческие способности и художественные наклонности детей. Педагог привлекает детей к процессу подготовки разных видов развлечений; формирует желание участвовать в кукольном спектакле, музыкальных и литературных композициях, концертах. В процессе организации и проведения развлечений педагог заботится о формировании потребности заниматься интересным и содержательным делом.

3.6.4. От 5 лет до 6 лет

В области художественно-эстетического развития основными задачами образовательной деятельности являются:

1) **приобщение к искусству:**

- продолжать развивать эстетическое восприятие, эстетические чувства, эмоции, эстетический вкус, интерес к искусству; умение наблюдать и оценивать прекрасное в окружающей действительности, природе;
- развивать эмоциональный отклик на проявления красоты в окружающем мире, произведениях искусства и собственных творческих работах; способствовать освоению

эстетических оценок, суждений;

- формировать духовно-нравственные качества, в процессе ознакомления с различными видами искусства духовно-нравственного содержания;
- формировать бережное отношение к произведениям искусства;
- активизировать проявление эстетического отношения к окружающему миру (искусству, природе, предметам быта, игрушкам, социальным явлениям);
- развивать эстетические интересы, эстетические предпочтения, желание познавать искусство и осваивать изобразительную и музыкальную деятельность;
- продолжать развивать у детей стремление к познанию культурных традиций своего народа через творческую деятельность;
- продолжать формировать умение выделять, называть, группировать произведения по видам искусства (литература, музыка, изобразительное искусство, архитектура, балет, театр, цирк, фотография);
- продолжать знакомить детей с жанрами изобразительного и музыкального искусства; продолжать знакомить детей с архитектурой;
- расширять представления детей о народном искусстве, музыкальном фольклоре, художественных промыслах; развивать интерес к участию в фольклорных праздниках;
- продолжать формировать умение выделять и использовать в своей изобразительной, музыкальной, театрализованной деятельности средства выразительности разных видов искусства, знать и называть материалы для разных видов художественной деятельности;
- уметь называть вид художественной деятельности, профессию и людей, которые работают в том или ином виде искусства;
- поддерживать личностные проявления детей в процессе освоения искусства и собственной творческой деятельности: самостоятельность, инициативность, индивидуальность, творчество.
- организовать посещение выставки, театра, музея, цирка;

2) изобразительная деятельность:

- продолжать развивать интерес детей к изобразительной деятельности;
- развивать художественно-творческих способностей в продуктивных видах детской деятельности;
- обогащать у детей сенсорный опыт, развивая органы восприятия: зрение, слух, обоняние, осязание, вкус;
- закреплять у детей знания об основных формах предметов и объектов природы;
- развивать у детей эстетическое восприятие, желание созерцать красоту окружающего мира;
- в процессе восприятия предметов и явлений развивать у детей мыслительные операции: анализ, сравнение, уподобление (на что похоже), установление сходства и различия предметов и их частей, выделение общего и единичного, характерных признаков, обобщение;
- формировать умение у детей передавать в изображении не только основные свойства предметов (форма, величина, цвет), но и характерные детали, соотношение предметов и их частей по величине, высоте, расположению относительно друг друга;
- совершенствовать у детей изобразительные навыки и умения, формировать художественно-творческие способности;
- развивать у детей чувство формы, цвета, пропорций;
- поддерживать у детей стремление самостоятельно сочетать знакомые техники, помогать осваивать новые, по собственной инициативе объединять разные способы изображения;
- обогащать содержание изобразительной деятельности в соответствии с задачами познавательного и социального развития детей;
- инициировать выбор сюжетов о семье, жизни в ДОО, а также о бытовых, общественных и природных явлениях (воскресный день в семье, группа на прогулке, профессии близких взрослых, любимые праздники, средства связи в их атрибутом воплощении, ферма, зоопарк, лес, луг, аквариум, герои и эпизоды из любимых сказок и мультфильмов);
- продолжать знакомить детей с народным декоративно-прикладным искусством (Городецкая

роспись, Полховско-майданская роспись, Гжельская роспись), расширять представления о народных игрушках (городецкая игрушка, богородская игрушка, матрешка, бирюльки);

- развивать декоративное творчество детей (в том числе коллективное);
- поощрять детей воплощать в художественной форме свои представления, переживания, чувства, мысли; поддерживать личностное творческое начало;
- формировать у детей умение организовывать свое рабочее место, готовить все необходимое для занятий; работать аккуратно, экономно расходовать материалы, сохранять рабочее место в чистоте, по окончании работы приводить его в порядок;

3) конструктивная деятельность:

- продолжать развивать умение детей устанавливать связь между создаваемыми постройками и тем, что они видят в окружающей жизни; создавать разнообразные постройки и конструкции;
- поощрять у детей самостоятельность, творчество, инициативу, дружелюбие;

4) музыкальная деятельность:

- продолжать формировать у детей эстетическое восприятие музыки, умение различать жанры музыкальных произведений (песня, танец, марш);
- развивать у детей музыкальную память, умение различать на слух звуки по высоте, музыкальные инструменты;
- формировать у детей музыкальную культуру на основе знакомства с классической, народной и современной музыкой; накапливать представления о жизни и творчестве композиторов;
- продолжать развивать у детей интерес и любовь к музыке, музыкальную отзывчивость на нее;
- продолжать развивать у детей музыкальные способности детей: звуковысотный, ритмический, тембровый, динамический слух;
- развивать у детей умение творческой интерпретации музыки разными средствами художественной выразительности;
- способствовать дальнейшему развитию у детей навыков пения, движений под музыку, игры и импровизации мелодий на детских музыкальных инструментах; творческой активности детей;
- развивать у детей умение сотрудничества в коллективной музыкальной деятельности;

5) театрализованная деятельность:

- знакомить детей с различными видами театрального искусства (кукольный театр, балет, опера и прочее);
- знакомить детей с театральной терминологией (акт, актер, антракт, кулисы и так далее);
- развивать интерес к сценическому искусству;
- создавать атмосферу творческого выбора и инициативы для каждого ребёнка;
- развивать личностные качества (коммуникативные навыки, партнерские взаимоотношения);
- воспитывать доброжелательность и контактность в отношениях со сверстниками;
- развивать навыки действий с воображаемыми предметами;
- способствовать развитию навыков передачи образа различными способами (речь, мимика, жест, пантомима и прочее);
- создавать условия для показа результатов творческой деятельности, поддерживать инициативу изготовления декораций, элементов костюмов и атрибутов;

6) культурно-досуговая деятельность:

- развивать желание организовывать свободное время с интересом и пользой. Формировать основы досуговой культуры во время игр, творчества, прогулки и прочее;
- создавать условия для проявления культурных потребностей и интересов, а также их использования в организации своего досуга;
- формировать понятия праздничный и будний день, понимать их различия;
- знакомить с историей возникновения праздников, воспитывать бережное отношение к народным праздничным традициям и обычаям;
- развивать интерес к участию в праздничных программах и вызывать желание принимать

участие в подготовке помещений к ним (украшение флажками, гирляндами, цветами и прочее);

- формировать внимание и отзывчивость к окружающим людям во время праздничных мероприятий (поздравлять, приглашать на праздник, готовить подарки и прочее);
- воспитывать интерес к народной культуре, продолжать знакомить с традициями народов страны; воспитывать интерес и желание участвовать в народных праздниках и развлечениях;
- поддерживать интерес к участию в творческих объединениях дополнительного образования в ДОО и вне её.

Содержание образовательной деятельности

1. Приобщение к искусству.

1) Педагог продолжает формировать у детей интерес к музыке, живописи, народному искусству, воспитывать бережное отношение к произведениям искусства. Развивает у детей эстетические чувства, эмоции, эстетический вкус, эстетическое восприятие произведений искусства, формирует умение выделять их выразительные средства. Учит соотносить художественный образ и средства выразительности, характеризующие его в разных видах искусства, подбирать материал и пособия для самостоятельной художественной деятельности. Формирует у детей умение выделять, называть, группировать произведения по видам искусства: литература, музыка, изобразительное искусство, архитектура, театр, цирк.

2) Педагог продолжает развивать у детей стремление к познанию культурных традиций через творческую деятельность (изобразительную, музыкальную, театрализованную, культурно-досуговую).

3) Педагог формирует духовно-нравственные качества в процессе ознакомления с различными видами искусства духовно-нравственного содержания;

4) Педагог продолжает знакомить детей (без запоминания) с видами изобразительного искусства: графика, декоративно-прикладное искусство, живопись, скульптура, фотоискусство. Педагог продолжает знакомить детей с основными жанрами изобразительного искусства: натюрморт, пейзаж, портрет. Формирует у детей умение выделять и использовать в своей изобразительной, музыкальной, театрализованной деятельности средства выразительности разных видов искусства, называть материалы для разных видов художественной деятельности.

5) Педагог знакомит детей с произведениями живописи (И.И. Шишкин, И.И. Левитан, В.А. Серов, И.Э. Грабарь, П.П. Кончаловский и другими), изображением родной природы в картинах художников. Расширяет представления о графике (ее выразительных средствах). Знакомит с творчеством художников- иллюстраторов детских книг (Ю.А. Васнецов, Е.М. Рачев, Е.И. Чарушин, И.Я. Билибин и другие). Знакомит с творчеством русских и зарубежных композиторов, а также детских композиторов-песенников (И.С. Бах, В.А. Моцарт, П.И. Чайковский, М.И. Глинка, С.С. Прокофьев, В.Я. Шаинский и другими).

6) Педагог продолжает знакомить детей с архитектурой. Закрепляет у детей знания о том, что существуют различные по назначению здания: жилые дома, магазины, театры, кинотеатры и другое. Обращает внимание детей на сходства и различия архитектурных сооружений одинакового назначения: форма, пропорции (высота, длина, украшения - декор и так далее). Подводит детей к пониманию зависимости конструкции здания от его назначения: жилой дом, театр, храм и так далее. Развивает у детей наблюдательность, учит внимательно рассматривать здания, замечать их характерные особенности, разнообразие пропорций, конструкций, украшающих деталей. При чтении литературных произведений, сказок обращает внимание детей на описание сказочных домиков (теремок, рукавичка, избушка на курьих ножках), дворцов.

7) Расширяет представления детей о народном искусстве, фольклоре, музыке и художественных промыслах. Педагог знакомит детей с видами и жанрами фольклора. Поощряет участие детей в фольклорных развлечениях и праздниках.

8) Педагог поощряет активное участие детей в художественной деятельности как по собственному желанию, так и под руководством взрослых.

9) Педагог расширяет представления детей о творческих профессиях, их значении, особенностях: художник, композитор, музыкант, актер, артист балета и другие. Педагог

закрепляет и расширяет знания детей о телевидении, музеях, театре, цирке, кино, библиотеке; формирует желание посещать их.

2.Изобразительная деятельность.

1) Педагог продолжает развивать интерес детей к изобразительной деятельности. Выявляет задатки у детей и развивает на их основе художественно-творческие способности в продуктивных видах детской деятельности. Педагог обогащает сенсорный опыт детей; закрепляет знания об основных формах предметов и объектов природы. Развивает у детей эстетическое восприятие, учит созерцать красоту окружающего мира. Развивает у детей способность наблюдать, всматриваться (вслушиваться) в явления и объекты природы, замечать их изменения (например, как изменяются форма и цвет медленно плывущих облаков, как постепенно раскрывается утром и закрывается вечером венчик цветка, как изменяется освещение предметов на солнце и в тени). В процессе восприятия предметов и явлений развивает у детей мыслительные операции: анализ, сравнение, уподобление (на что похоже), установление сходства и различия предметов и их частей, выделение общего и единичного, характерных признаков, обобщения. Развивает у детей чувство формы, цвета, пропорций, учит передавать в изображении основные свойства предметов (форма, величина, цвет), характерные детали, соотношение предметов и их частей по величине, высоте, расположению относительно друг друга. Педагог продолжает совершенствовать умение детей рассматривать работы (рисунки, лепку, аппликации), радоваться достигнутому результату, замечать и выделять выразительные решения изображений.

Предметное рисование: педагог продолжает совершенствовать у детей умение передавать в рисунке образы предметов, объектов, персонажей сказок, литературных произведений. Обращает внимание детей на отличия предметов по форме, величине, пропорциям частей; побуждает их передавать эти отличия в рисунках. Учит передавать положение предметов в пространстве на листе бумаги, обращает внимание детей на то, что предметы могут по-разному располагаться на плоскости (стоять, лежать, менять положение: живые существа могут двигаться, менять позы, дерево в ветреный день - наклоняться и так далее). Учит детей передавать движения фигур. Способствует у детей овладению композиционным умениям: учит располагать предмет на листе с учётом его пропорций (если предмет вытянут в высоту, располагать его на листе по вертикали; если он вытянут в ширину, например, не очень высокий, но длинный дом, располагать его по горизонтали). Закрепляет у детей способы и приемы рисования различными изобразительными материалами (цветные карандаши, гуашь, акварель, цветные мелки, пастель, сангина, угольный карандаш, фломастеры, разнообразные кисти и тому подобное). Выбатывает у детей навыки рисования контура предмета простым карандашом с легким нажимом на него, чтобы при последующем закрашивании изображения не оставалось жестких, грубых линий, пачкающих рисунок.

Педагог учит детей рисовать акварелью в соответствии с её спецификой (прозрачностью и легкостью цвета, плавностью перехода одного цвета в другой). Учит рисовать кистью разными способами: широкие линии - всем ворсом, тонкие - концом кисти; наносить мазки, прикладывая кисть всем ворсом к бумаге, рисовать концом кисти мелкие пятнышки. Педагог закрепляет знания детей об уже известных цветах, знакомить с новыми цветами (фиолетовый) и оттенками (голубой, розовый, темно-зеленый, сиреневый), развивать чувство цвета. Учит детей смешивать краски для получения новых цветов и оттенков (при рисовании гуашью) и высветлять цвет, добавляя в краску воду (при рисовании акварелью). При рисовании карандашами учит передавать оттенки цвета, регулируя нажим на карандаш. В карандашном исполнении дети могут, регулируя нажим, передать до трех оттенков цвета.

Сюжетное рисование: педагог учит детей создавать сюжетные композиции на темы окружающей жизни и на темы литературных произведений («Кого встретил Колобок», «Два жадных медвежонка», «Где обедал воробей?» и другие). Развивает у детей композиционные умения, учит располагать изображения на полосе внизу листа, по всему листу. Обращает внимание детей на соотношение по величине разных предметов в сюжете (дома большие, деревья высокие и низкие; люди меньше домов, но больше растущих на лугу цветов). Педагог

учит располагать на рисунке предметы так, чтобы они загромождали друг друга (растущие перед домом деревья и частично его загромождающие и тому подобное).

Декоративное рисование: педагог продолжает знакомить детей с изделиями народных промыслов, закрепляет и углубляет знания о дымковской и филимоновской игрушках и их росписи; предлагает создавать изображения по мотивам народной декоративной росписи, знакомит с её цветовым строем и элементами композиции, поощряет детей за разнообразие используемых элементов. Продолжает знакомить детей с Городецкой росписью, её цветовым решением, спецификой создания декоративных цветов (как правило, не чистых тонов, а оттенков), учит использовать для украшения оживки. Продолжает знакомить детей с росписью Полхов-Майдана. Педагог включает городецкую и полхов-майданскую роспись в творческую работу детей, помогает осваивать специфику этих видов росписи. Знакомит детей с региональным (местным) декоративным искусством. Учит детей составлять узоры по мотивам городецкой, полхов-майданской, гжельской росписи: знакомит с характерными элементами (бутоны, цветы, листья, травка, усики, завитки, оживки). Педагог учит создавать узоры на листах в форме народного изделия (поднос, солонка, чашка, розетка и другое). Для развития творчества в декоративной деятельности, педагог учит детей использовать декоративные ткани, предоставляя детям бумагу в форме одежды и головных уборов (кокошник, платок, свитер и другое), предметов быта (салфетка, полотенце), учит ритмично располагать узор. Педагог предлагает детям расписывать бумажные силуэты и объемные фигуры.

2) Лепка:

педагог продолжает знакомить детей с особенностями лепки из глины, пластилина и пластической массы. Развивает у детей умение лепить с натуры и по представлению знакомые предметы (овощи, фрукты, грибы, посуда, игрушки); передавать их характерные особенности. Педагог продолжает формировать умение у детей лепить посуду из целого куска глины и пластилина ленточным способом. Закрепляет у детей умение лепить предметы пластическим, конструктивным и комбинированным способами. Учит сглаживать поверхность формы, делать предметы устойчивыми. Учит детей передавать в лепке выразительность образа, лепить фигуры человека и животных в движении, объединять небольшие группы предметов в несложные сюжеты (в коллективных композициях): «Курица с цыплятами», «Два жадных медвежонка нашли сыр», «Дети на прогулке» и другие. Формировать у детей умения лепить по представлению героев литературных произведений (Медведь и Колобок, Лиса и Зайчик, Машенька и Медведь и тому подобное). Педагог развивает у детей творчество, инициативу. Продолжает формировать у детей умение лепить мелкие детали; пользуясь стекой, наносить рисунок чешуек у рыбки, обозначать глаза, шерсть животного, перышки птицы, узор, складки на одежде людей и тому подобное. Продолжает формировать у детей технические умения и навыки работы с разнообразными материалами для лепки; побуждает использовать дополнительные материалы (косточки, зернышки, бусинки и так далее). Педагог закрепляет у детей навыки аккуратной лепки. Закрепляет у детей навык тщательно мыть руки по окончании лепки.

Декоративная лепка: педагог продолжает знакомить детей с особенностями декоративной лепки. Формирует у детей интерес и эстетическое отношение к предметам народного декоративно-прикладного искусства. Учит детей лепить птиц, животных, людей по типу народных игрушек (дымковской, филимоновской, каргопольской и другие). Формирует у детей умение украшать узорами предметы декоративного искусства. Учит детей расписывать изделия гуашью, украшать их наклепами и углубленным рельефом, использовать стеку. Педагог учит детей обмакивать пальцы в воду, чтобы сгладить неровности вылепленного изображения, когда это необходимо для передачи образа.

3) Аппликация:

педагог закрепляет умение детей создавать изображения (разрезать бумагу на короткие и длинные полосы; вырезать круги из квадратов, овалы из прямоугольников, преобразовывать одни геометрические фигуры в другие: квадрат - в два - четыре треугольника, прямоугольник - в полосы, квадраты или маленькие прямоугольники), создавать из этих фигур изображения

разных предметов или декоративные композиции. Учит детей вырезать одинаковые фигуры или их детали из бумаги, сложенной гармошкой, а симметричные изображения - из бумаги, сложенной пополам (стакан, ваза, цветок и другое). С целью создания выразительного образа педагог учит детей приему обрывания. Побуждает детей создавать предметные и сюжетные композиции, дополнять их деталями, обогащающими изображения. Педагог формирует у детей аккуратное и бережное отношение к материалам.

4) Прикладное творчество:

педагог совершенствует у детей умение работать с бумагой: сгибать лист вчетверо в разных направлениях; работать по готовой выкройке (шапочка, лодочка, домик, кошелек). Закрепляет у детей умение создавать из бумаги объемные фигуры: делить квадратный лист на несколько равных частей, сглаживать сгибы, надрезать по сгибам (домик, корзинка, кубик). Закрепляет умение детей делать игрушки, сувениры из природного материала (шишки, ветки, ягоды) и других материалов (катушки, проволока в цветной обмотке, пустые коробки и другое), прочно соединяя части. Формирует умение самостоятельно создавать игрушки для сюжетно-ролевых игр (флажки, сумочки, шапочки, салфетки и другое); сувениры для родителей (законных представителей), сотрудников ДОО, елочные украшения. Педагог привлекает детей к изготовлению пособий для занятий и самостоятельной деятельности (коробки, счетный материал), ремонту книг, настольно-печатных игр. Закрепляет умение детей экономно и рационально расходовать материалы.

3.Конструктивная деятельность.

Педагог учит детей выделять основные части и характерные детали конструкций. Помогает детям анализировать сделанные педагогом поделки и постройки; на основе анализа находить конструктивные решения и планировать создание собственной постройки. Знакомит детей с новыми деталями: разнообразными по форме и величине пластинами, брусками, цилиндрами, конусами и другое. Учит детей заменять одни детали другими. Педагог формирует у детей умение создавать различные по величине и конструкции постройки одного и того же объекта. Учит детей строить по рисунку, самостоятельно подбирать необходимый строительный материал. Продолжает развивать у детей умение работать коллективно, объединять свои поделки в соответствии с общим замыслом, договариваться, кто какую часть работы будет выполнять.

4.Музыкальная деятельность.

1) Слушание: педагог учит детей различать жанры музыкальных произведений (песня, танец, марш). Совершенствует у детей музыкальную память через узнавание мелодий по отдельным фрагментам произведения (вступление, заключение, музыкальная фраза). Развивает у детей навык различения звуков по высоте в пределах квинты, звучания музыкальных инструментов (клавишно-ударные и струнные: фортепиано, скрипка, виолончель, балалайка). Знакомит с творчеством некоторых композиторов.

2) Пение: педагог формирует у детей певческие навыки, умение петь легким звуком в диапазоне от «ре» первой октавы до «до» второй октавы, брать дыхание перед началом песни, между музыкальными фразами, произносить отчетливо слова, своевременно начинать и заканчивать песню, эмоционально передавать характер мелодии, петь умеренно, громко и тихо. Способствует развитию у детей навыков сольного пения, с музыкальным сопровождением и без него. Педагог содействует проявлению у детей самостоятельности и творческому исполнению песен разного характера. Развивает у детей песенный музыкальный вкус.

3) Песенное творчество: педагог учит детей импровизировать мелодию на заданный текст. Учит детей сочинять мелодии различного характера: ласковую колыбельную, задорный или бодрый марш, плавный вальс, веселую плясовую.

4) Музыкально-ритмические движения: педагог развивает у детей чувство ритма, умение передавать через движения характер музыки, её эмоционально-образное содержание. Учит детей свободно ориентироваться в пространстве, выполнять простейшие перестроения, самостоятельно переходить от умеренного к быстрому или медленному темпу, менять движения в соответствии с музыкальными фразами. Педагог способствует у детей формированию навыков

исполнения танцевальных движений (поочередное выбрасывание ног вперед в прыжке; приставной шаг с приседанием, с продвижением вперед, кружение; приседание с выставлением ноги вперед). Знакомит детей с русским хороводом, пляской, а также с танцами других народов. Продолжает развивать у детей навыки инсценирования песен; учит изображать сказочных животных и птиц (лошадка, коза, лиса, медведь, заяц, журавль, ворон и другие) в разных игровых ситуациях.

5) Музыкально-игровое и танцевальное творчество: педагог развивает у детей танцевальное творчество; помогает придумывать движения к пляскам, танцам, составлять композицию танца, проявляя самостоятельность в творчестве. Учит детей самостоятельно придумывать движения, отражающие содержание песни. Побуждает детей к инсценированию содержания песен, хороводов.

6) Игра на детских музыкальных инструментах: педагог учит детей исполнять простейшие мелодии на детских музыкальных инструментах; знакомые песенки индивидуально и небольшими группами, соблюдая при этом общую динамику и темп. Развивает творчество детей, побуждает их к активным самостоятельным действиям.

Педагог активизирует использование детьми различных видов музыки в повседневной жизни и различных видах досуговой деятельности для реализации музыкальных способностей ребёнка.

5. Театрализованная деятельность.

Педагог продолжает знакомить детей с различными видами театрального искусства (кукольный театр, балет, опера и прочее); расширяет представления детей в области театральной терминологии (акт, актер, антракт, кулисы и так далее). Способствует развитию интереса к сценическому искусству, создает атмосферу творческого выбора и инициативы для каждого ребёнка, поддерживает различные творческие группы детей. Развивает личностные качества (коммуникативные навыки, партнёрские взаимоотношения). Способствует развитию навыков передачи образа различными способами (речь, мимика, жест, пантомима и прочее). Создает условия для показа результатов творческой деятельности, поддерживает инициативу изготовления декораций, элементов костюмов и атрибутов.

6. Культурно-досуговая деятельность.

Педагог развивает желание детей проводить свободное время с интересом и пользой, реализуя собственные творческие потребности (чтение книг, рисование, пение и так далее). Формирует у детей основы праздничной культуры. Знакомит с историей возникновения праздников, учит бережно относиться к народным праздничным традициям и обычаям. Поддерживает желание участвовать в оформлении помещений к празднику. Формирует внимание и отзывчивость ко всем участникам праздничного действия (сверстники, педагоги, гости). Педагог знакомит с русскими народными традициями, а также с обычаями других народов страны. Поощряет желание участвовать в народных праздниках и развлечениях.

3.6.5. От 6 лет до 7 лет

В области художественно-эстетического развития основными задачами образовательной деятельности являются:

1) приобщение к искусству:

- продолжать развивать у детей интерес к искусству, эстетический вкус; формировать у детей предпочтения в области музыкальной, изобразительной, театрализованной деятельности;
- воспитывать уважительное отношение и чувство гордости за свою страну, в процессе ознакомления с разными видами искусства;
- закреплять знания детей о видах искусства (изобразительное, декоративно-прикладное искусство, музыка, архитектура, театр, танец, кино, цирк);
- формировать у детей духовно-нравственные качества и чувства сопричастности к культурному наследию, традициям своего народа в процессе ознакомления с различными видами и жанрами искусства;

- формировать чувство патриотизма и гражданственности в процессе ознакомления с различными произведениями музыки, изобразительного искусства гражданственно-патриотического содержания;
- формировать гуманное отношение к людям и окружающей природе;
- формировать духовно-нравственное отношение и чувство сопричастности к культурному наследию своего народа;
- закреплять у детей знания об искусстве как виде творческой деятельности людей;
- помогать детям различать народное и профессиональное искусство;
- формировать у детей основы художественной культуры;
- расширять знания детей об изобразительном искусстве, музыке, театре;
- расширять знания детей о творчестве известных художников и композиторов;
- расширять знания детей о творческой деятельности, её особенностях; называть виды художественной деятельности, профессию деятеля искусства;
- организовать посещение выставки, театра, музея, цирка (совместно с родителями (законными представителями));

2) изобразительная деятельность:

- формировать у детей устойчивый интерес к изобразительной деятельности;
- развивать художественный вкус, творческое воображение, наблюдательность и любознательность;
- обогащать у детей сенсорный опыт, включать в процесс ознакомления с предметами движения рук по предмету;
- продолжать развивать у детей образное эстетическое восприятие, образные представления, формировать эстетические суждения; аргументированно и развернуто оценивать изображения, созданные как самим ребёнком, так и его сверстниками, обращая внимание на обязательность доброжелательного и уважительного отношения к работам товарищей;
- показывать детям, чем отличаются одни произведения искусства от других как по тематике, так и по средствам выразительности; называть, к каким видам и жанрам изобразительного искусства они относятся, обсуждать их содержание, поощрять индивидуальные оценки детьми этих произведений;
- формировать у детей эстетическое отношение к предметам и явлениям окружающего мира, произведениям искусства, к художественно-творческой деятельности;
- воспитывать самостоятельность; активно и творчески применять ранее усвоенные способы изображения в рисовании, лепке и аппликации, используя выразительные средства;
- создавать условия для свободного, самостоятельного, разнопланового экспериментирования с художественными материалами;
- поощрять стремление детей сделать свое произведение красивым, содержательным, выразительным;
- поощрять стремление детей делать самостоятельный выбор, помогать другому, уважать и понимать потребности другого человека, бережно относиться к продуктам его труда;
- продолжать учить детей рисовать с натуры; развивать аналитические способности, умение сравнивать предметы между собой, выделять особенности каждого предмета; совершенствовать умение изображать предметы, передавая их форму, величину, строение, пропорции, цвет, композицию;
- развивать художественно-творческие способности детей в изобразительной деятельности;
- продолжать развивать у детей коллективное творчество;
- воспитывать у детей стремление действовать согласованно, договариваться о том, кто какую часть работы будет выполнять, как отдельные изображения будут объединяться в общую картину;
- формировать у детей умение замечать недостатки своих работ и исправлять их; вносить дополнения для достижения большей выразительности создаваемого образа;

- организовывать участие детей в создании индивидуальных творческих работ и тематических композиций к праздничным утренникам и развлечениям, художественных проектах);

3) конструктивная деятельность:

- формировать умение у детей видеть конструкцию объекта и анализировать её основные части, их функциональное назначение;
- закреплять у детей навыки коллективной работы: умение распределять обязанности, работать в соответствии с общим замыслом, не мешая друг другу;
- развивать у детей интерес к конструктивной деятельности;
- знакомить детей с различными видами конструкторов;
- знакомить детей с профессиями дизайнера, конструктора, архитектора, строителя и прочее;
- развивать у детей художественно-творческие способности и самостоятельную творческую конструктивную деятельность детей;

4) музыкальная деятельность:

- воспитывать гражданско-патриотические чувства через изучение Государственного гимна Российской Федерации;
- продолжать приобщать детей к музыкальной культуре, воспитывать музыкально-эстетический вкус;
- развивать детское музыкально-художественное творчество, реализация самостоятельной творческой деятельности детей; удовлетворение потребности в самовыражении;
- развивать у детей музыкальные способности: поэтический и музыкальный слух, чувство ритма, музыкальную память;
- продолжать обогащать музыкальные впечатления детей, вызывать яркий эмоциональный отклик при восприятии музыки разного характера;
- формирование у детей основы художественно-эстетического восприятия мира, становление эстетического и эмоционально-нравственного отношения к отражению окружающей действительности в музыке;
- совершенствовать у детей звуковысотный, ритмический, тембровый и динамический слух; способствовать дальнейшему формированию певческого голоса;
- развивать у детей навык движения под музыку;
- обучать детей игре на детских музыкальных инструментах;
- знакомить детей с элементарными музыкальными понятиями;
- формировать у детей умение использовать полученные знания и навыки в быту и на досуге;

5) театрализованная деятельность:

- продолжать приобщение детей к театральному искусству через знакомство с историей театра, его жанрами, устройством и профессиями;
- продолжать знакомить детей с разными видами театрализованной деятельности;
- развивать у детей умение создавать по предложенной схеме и словесной инструкции декорации и персонажей из различных материалов (бумага, ткань, бросового материала и прочее);
- продолжать развивать у детей умение передавать особенности характера персонажа с помощью мимики, жеста, движения и интонационно-образной речи;
- продолжать развивать навыки кукловодства в различных театральных системах (перчаточными, тростевыми, марионеткам и так далее);
- формировать умение согласовывать свои действия с партнерами, приучать правильно оценивать действия персонажей в спектакле;
- поощрять желание разыгрывать в творческих театральных, режиссерских играх и играх драматизациях сюжетов сказок, литературных произведений, внесение в них изменений и придумывание новых сюжетных линий, введение новых персонажей, действий;
- поощрять способность творчески передавать образ в играх драматизациях, спектаклях;

б) культурно-досуговая деятельность:

- продолжать формировать интерес к полезной деятельности в свободное время (отдых, творчество, самообразование);
- развивать желание участвовать в подготовке и участии в развлечениях, соблюдать культуру общения (доброжелательность, отзывчивость, такт, уважение);
- расширять представления о праздничной культуре народов России, поддерживать желание использовать полученные ранее знания и навыки в праздничных мероприятиях (календарных, государственных, народных);
- воспитывать уважительное отношение к своей стране в ходе предпраздничной подготовки;
- формировать чувство удовлетворения от участия в коллективной досуговой деятельности;
- поощрять желание детей посещать объединения дополнительного образования различной направленности (танцевальный кружок, хор, изостудия и прочее).

Содержание образовательной деятельности

1. Приобщение к искусству.

- 1) Педагог продолжает развивать у детей эстетическое восприятие, художественный вкус, эстетическое отношение к окружающему, к искусству и художественной деятельности; умение самостоятельно создавать художественные образы в разных видах деятельности. Поощряет активное участие детей в художественной деятельности по собственному желанию и под руководством взрослого.
- 2) Педагог воспитывает гражданско-патриотические чувства средствами различных видов и жанров искусства.
- 3) Педагог продолжает знакомить детей с историей и видами искусства (декоративно-прикладное, изобразительное искусство, литература, музыка, архитектура, театр, танец, кино, цирк); формирует умение различать народное и профессиональное искусство.
- 4) Педагог воспитывает интерес к национальным и общечеловеческим ценностям, культурным традициям народа в процессе знакомства с классической и народной музыкой, с шедеврами изобразительного искусства и народным декоративно-прикладным искусством. Воспитывает любовь и бережное отношение к произведениям искусства.
- 5) Педагог формирует у детей основы художественной культуры, закрепляет знания об искусстве как виде творческой деятельности людей, организует посещение выставки, театра, музея, цирка (совместно с родителями (законными представителями)).
- 6) Педагог расширяет представления детей о творческих профессиях (художник, композитор, артист, танцор, певец, пианист, скрипач, режиссер, директор театра, архитектор и тому подобное).
- 7) Педагог формирует представление о значении органов чувств человека для художественной деятельности, формирует умение соотносить органы чувств с видами искусства (музыку слушают, картины рассматривают, стихи читают и слушают и так далее).
- 8) Педагог расширяет знания детей об основных видах изобразительного искусства (живопись, графика, скульптура), развивает художественное восприятие, расширяет первичные представления об основных живописных жанрах (портрет, пейзаж, натюрморт, батальная и жанровая живопись). Продолжает знакомить детей с произведениями живописи: И.И. Шишкин, И.И. Левитан, А.К. Саврасов, А.А. Пластов, В.М. Васнецов и другие. Расширять представления о художниках - иллюстраторах детской книги (И.Я. Билибин, Ю.А. Васнецов, В.М. Конашевич, В.В. Лебедев, Т.А. Маврина, Е.И. Чарушин и другие).
- 9) Педагог продолжает знакомить детей с творчеством русских композиторов (Н.А. Римский-Корсаков, П.И. Чайковский, М.И. Глинка, А.П. Бородин и другие), зарубежных композиторов (А. Вивальди, Ф. Шуберт, Э. Григ, К. Сен-Санс другие), композиторов-песенников (Г. А. Струве, А. Л. Рыбников, Г.И. Гладков, М.И. Дунаевский и другие).
- 10) Педагог обогащает представления детей о скульптуре малых форм, выделяя образные средства выразительности (форму, пропорции, цвет, характерные детали, позы, движения и другое). Продолжает знакомить детей с народным декоративно-прикладным искусством (гжельская, хохломская, жостовская, мезенская роспись), с керамическими изделиями,

народными игрушками. Расширяет представления о разнообразии народного искусства, художественных промыслов (различные виды материалов, разные регионы страны и мира). Воспитывает интерес к искусству родного края.

11) Педагог продолжает знакомить детей с архитектурой, закрепляет и обогащает знания детей о том, что существуют здания различного назначения (жилые дома, магазины, кинотеатры, ДОО, общеобразовательные организации и другое). Развивает умение выделять сходство и различия архитектурных сооружений одинакового назначения. Формирует умение выделять одинаковые части конструкции и особенности деталей. Знакомит детей со спецификой храмовой архитектуры: купол, арки, аркатурный пояс по периметру здания, барабан (круглая часть под куполом) и так далее. Знакомит с архитектурой с опорой на региональные особенности местности, в которой живут дети. Рассказывает детям о том, что, как и в каждом виде искусства, в архитектуре есть памятники, которые известны во всем мире: в России это Кремль, собор Василия Блаженного, Зимний дворец, Исаакиевский собор, Петергоф, памятники Золотого кольца и другие - в каждом городе свои. Развивает умения передавать в художественной деятельности образы архитектурных сооружений, сказочных построек. Поощряет стремление изображать детали построек (наличники, резной подзор по контуру крыши).

12) Педагог поощряет желание детей посещать выставки, спектакли детского театра, музея, цирка. Педагог развивает у детей умение выражать в речи свои впечатления, высказывать суждения, оценки.

2.Изобразительная деятельность.

1) Предметное рисование: педагог совершенствует у детей умение изображать предметы по памяти и с натуры; развивает наблюдательность, способность замечать характерные особенности предметов и передавать их средствами рисунка (форма, пропорции, расположение на листе бумаги). Педагог совершенствует у детей технику изображения. Продолжает развивать у детей свободу и одновременно точность движений руки под контролем зрения, их плавность, ритмичность. Педагог расширяет набор материалов, которые дети могут использовать в рисовании (гуашь, акварель, сухая и жирная пастель, сангина, угольный карандаш и другое). Предлагает детям соединять в одном рисунке разные материалы для создания выразительного образа. Учит детей новым способам работы с уже знакомыми материалами (например, рисовать акварелью по сырому слою); разным способам создания фона для изображаемой картины: при рисовании акварелью и гуашью - до создания основного изображения; при рисовании пастелью и цветными карандашами фон может быть подготовлен как в начале, так и по завершении основного изображения. Продолжает формировать у детей умение свободно владеть карандашом при выполнении линейного рисунка, учит детей плавным поворотам руки при рисовании округлых линий, завитков в разном направлении (от веточки и от конца завитка к веточке, вертикально и горизонтально), учит детей осуществлять движение всей рукой при рисовании длинных линий, крупных форм, одними пальцами - при рисовании небольших форм и мелких деталей, коротких линий, штрихов, травки (хохлома), оживок (городец) и тому подобного. Педагог учит детей видеть красоту созданного изображения и в передаче формы, плавности, слитности линий или их тонкости, изящности, ритмичности расположения линий и пятен, равномерности закрашивания рисунка; чувствовать плавные переходы оттенков цвета, получившиеся при равномерном закрашивании и регулировании нажима на карандаш. Развивает у детей представление о разнообразии цветов и оттенков, опираясь на реальную окраску предметов, декоративную роспись, сказочные сюжеты; формирует умение создавать цвета и оттенки. Педагог постепенно подводит детей к обозначению цветов, например, включающих два оттенка (желто-зеленый, серо-голубой) или уподобленных природным (малиновый, персиковый и тому подобное). Обращает их внимание на изменчивость цвета предметов (например, в процессе роста помидоры зеленые, а созревшие - красные). Учит детей замечать изменение цвета в природе в связи с изменением погоды (небо голубое в солнечный день и серое в пасмурный). Развивает цветовое восприятие в целях обогащения колористической гаммы рисунка. Учит детей различать оттенки цветов и

передавать их в рисунке, развивает восприятие, способность наблюдать и сравнивать цвета окружающих предметов, явлений (нежно-зеленые, только что появившиеся листочки, бледно-зеленые стебли одуванчиков и их темно-зеленые листья и тому подобное). Развивает у детей художественно-творческие способности в продуктивных видах детской деятельности.

Сюжетное рисование: педагог продолжает формировать умение у детей размещать изображения на листе в соответствии с их реальным расположением (ближе или дальше от рисующего; ближе к нижнему краю листа - передний план или дальше от него - задний план); передавать различия в величине изображаемых предметов (дерево высокое, цветок ниже дерева; воробышек маленький, ворона большая и тому подобное). Формирует у детей умение строить композицию рисунка; передавать движения людей и животных, растений, склоняющихся от ветра. Продолжает формировать у детей умение передавать в рисунках, как сюжеты народных сказок, так и авторских произведений (стихотворений, сказок, рассказов); проявлять самостоятельность в выборе темы, композиционного и цветового решения.

Декоративное рисование: педагог продолжает развивать декоративное творчество детей; умение создавать узоры по мотивам народных росписей, уже знакомых детям и новых (городецкая, гжельская, хохломская, жостовская, мезенская роспись и другое). Учит детей выделять и передавать цветовую гамму народного декоративного искусства определенного вида. Закрепляет умение создавать композиции на листах бумаги разной формы, силуэтах предметов и игрушек; расписывать вылепленные детьми игрушки. Закрепляет у детей умение при составлении декоративной композиции на основе того или иного вида народного искусства использовать характерные для него элементы узора и цветовую гамму.

2) Лепка:

педагог развивает творчество детей; учит свободно использовать для создания образов предметов, объектов природы, сказочных персонажей разнообразные приемы, усвоенные ранее; умение передавать форму основной части и других частей, их пропорции, позу, характерные особенности изображаемых объектов; обрабатывать поверхность формы движениями пальцев и стекой. Продолжает формировать у детей умение передавать характерные движения человека и животных, создавать выразительные образы (птичка подняла крылышки, приготовилась лететь; козлик скачет, девочка танцует; дети делают гимнастику — коллективная композиция). Учит детей создавать скульптурные группы из двух-трех фигур, развивать чувство композиции, умение передавать пропорции предметов, их соотношение по величине, выразительность поз, движений, деталей.

Декоративная лепка: педагог продолжает развивать у детей навыки декоративной лепки; учит использовать разные способы лепки (налеп, углубленный рельеф), применять стеку. Учит при лепке из глины расписывать пластину, создавать узор стекой; создавать из глины, разноцветного пластилина предметные и сюжетные, индивидуальные и коллективные композиции.

3) Аппликация:

педагог продолжает формировать умение детей создавать предметные и сюжетные изображения с натуры и по представлению: развивать чувство композиции (красиво располагать фигуры на листе бумаги формата, соответствующего пропорциям изображаемых предметов). Развивает у детей умение составлять узоры и декоративные композиции из геометрических и растительных элементов на листах бумаги разной формы; изображать птиц, животных по замыслу детей и по мотивам народного искусства. Закрепляет приемы вырезания симметричных предметов из бумаги, сложенной вдвое; несколько предметов или их частей из бумаги, сложенной гармошкой. При создании образов педагог поощряет применение детьми разных приемов вырезания, обрывания бумаги, наклеивания изображений (намазывая их клеем полностью или частично, создавая иллюзию передачи объема); учит мозаичному способу изображения с предварительным легким обозначением карандашом формы частей и деталей картинки. Продолжает развивать у детей чувство цвета, колорита, композиции. Поощряет проявления детского творчества.

4) Прикладное творчество:

при работе с бумагой и картоном педагог закрепляет у детей умение складывать бумагу прямоугольной, квадратной, круглой формы в разных направлениях (пилотка); использовать разную по фактуре бумагу, делать разметку с помощью шаблона; создавать игрушки забавы (мишка-физкультурник, клюющий петушок и другие). Педагог формирует у детей умение создавать предметы из полосок цветной бумаги (коврик, дорожка, закладка), подбирать цвета и их оттенки при изготовлении игрушек, сувениров, деталей костюмов и украшений к праздникам. Формирует умение использовать образец. Совершенствует умение детей создавать объемные игрушки в технике оригами. При работе с тканью, педагог формирует у детей умение вдевать нитку в иголку, завязывать узелок; пришивать пуговицу, вешалку; шить простейшие изделия (мешочек для семян, фартучек для кукол, игольница) швом «вперед иголку». Педагог закрепляет у детей умение делать аппликацию, используя кусочки ткани разнообразной фактуры (шелк для бабочки, байка для зайчика и так далее), наносить контур с помощью мелка и вырезать в соответствии с задуманным сюжетом. При работе с природным материалом закрепляет у детей умение создавать фигуры людей, животных, птиц из желудей, шишек, косточек, травы, веток, корней и других материалов, передавать выразительность образа, создавать общие композиции («Лесная поляна», «Сказочные герои»). Педагог закрепляет умение детей аккуратно и экономно использовать материалы. Развивает у детей фантазию, воображение.

5) Народное декоративно-прикладное искусство:

педагог продолжает развивать у детей декоративное творчество; умение создавать узоры по мотивам народных росписей, уже знакомых детям и новых (городецкая, гжельская, хохломская, жостовская, мезенская роспись и другие). Продолжает формировать у детей умение свободно владеть карандашом, кистью при выполнении линейного рисунка, учит плавным поворотам руки при рисовании округлых линий, завитков в разном направлении (от веточки и от конца завитка к веточке, вертикально и горизонтально), учит осуществлять движение всей рукой при рисовании длинных линий, крупных форм, одними пальцами - при рисовании небольших форм и мелких деталей, коротких линий, штрихов, травки (хохлома), оживок (городец) и другое. Учит детей видеть красоту созданного изображения и в передаче формы, плавности, слитности линий или их тонкости, изящности, ритмичности расположения линий и пятен, равномерности закрашивания рисунка; чувствовать плавные переходы оттенков цвета. Педагог учит детей выделять и передавать цветовую гамму народного декоративного искусства определенного вида. Закрепляет у детей умение создавать композиции на листах бумаги разной формы, силуэтах предметов и игрушек; расписывать вылепленные детьми игрушки. Закрепляет у детей умение при составлении декоративной композиции на основе того или иного вида народного искусства использовать характерные для него элементы узора и цветовую гамму. Педагог продолжает развивать у детей навыки декоративной лепки; учит использовать разные способы лепки (налеп, углубленный рельеф), применять стеку.

3. Конструктивная деятельность.

1) Педагог формирует у детей интерес к разнообразным зданиям и сооружениям (жилые дома, театры и другое). Поощряет желание передавать их особенности в конструктивной деятельности. Предлагает детям самостоятельно находить отдельные конструктивные решения на основе анализа существующих сооружений.

2) Конструирование из строительного материала: педагог учит детей сооружать различные конструкции одного и того же объекта в соответствии с их назначением (мост для пешеходов, мост для транспорта). Педагог учит детей определять, какие детали более всего подходят для постройки, как их целесообразнее скомбинировать; продолжает развивать умение планировать процесс возведения постройки. Продолжает формировать умение у детей сооружать постройки, объединенных общей темой (улица, машины, дома).

3) Конструирование из деталей конструкторов: педагог знакомит детей с разнообразными пластмассовыми конструкторами. Учит детей создавать различные модели (здания, самолеты, поезда и так далее) по рисунку, по словесной инструкции педагога, по собственному замыслу.

Знакомит детей с деревянным конструктором, детали которого крепятся штифтами. Учит создавать различные конструкции (мебель, машины) по рисунку и по словесной инструкции педагога. Педагог учит детей создавать конструкции, объединенные общей темой (детская площадка, стоянка машин и другое). Учит детей разбирать конструкции при помощи скобы и киянки (в пластмассовых конструкторах).

4.Музыкальная деятельность.

1) Слушание: педагог развивает у детей навык восприятия звуков по высоте в пределах квинты — терции; обогащает впечатления детей и формирует музыкальный вкус, развивает музыкальную память; способствует развитию у детей мышления, фантазии, памяти, слуха; педагог знакомит детей с элементарными музыкальными понятиями (темп, ритм); жанрами (опера, концерт, симфонический концерт), творчеством композиторов и музыкантов (русских, зарубежных и так далее); педагог знакомит детей с мелодией Государственного гимна Российской Федерации.

2) Пение: педагог совершенствует у детей певческий голос и вокальнослуховую координацию; закрепляет у детей практические навыки выразительного исполнения песен в пределах от до первой октавы до ре второй октавы; учит брать дыхание и удерживать его до конца фразы; обращает внимание на артикуляцию (дикцию); закрепляет умение петь самостоятельно, индивидуально и коллективно, с музыкальным сопровождением и без него.

3) Песенное творчество: педагог учит детей самостоятельно придумывать мелодии, используя в качестве образца русские народные песни; поощряет желание детей самостоятельно импровизировать мелодии на заданную тему по образцу и без него, используя для этого знакомые песни, музыкальные пьесы и танцы.

4) Музыкально-ритмические движения: педагог способствует дальнейшему развитию у детей навыков танцевальных движений, совершенствует умение выразительно и ритмично двигаться в соответствии с разнообразным характером музыки, передавая в танце эмоционально-образное содержание; знакомит детей с национальными плясками (русские, белорусские, украинские и так далее); педагог развивает у детей танцевально-игровое творчество; формирует навыки художественного исполнения различных образов при инсценировании песен, театральных постановок.

5) Музыкально-игровое и танцевальное творчество: педагог способствует развитию творческой активности детей в доступных видах музыкальной исполнительской деятельности (игра в оркестре, пение, танцевальные движения и тому подобное); учит импровизировать под музыку соответствующего характера (лыжник, конькобежец, наездник, рыбак; лукавый котик и сердитый козлик и тому подобное); помогает придумывать движения, отражающие содержание песни; выразительно действовать с воображаемыми предметами; учит детей самостоятельно искать способ передачи в движениях музыкальных образов. Формирует у детей музыкальные способности; содействует проявлению активности и самостоятельности.

6) Игра на детских музыкальных инструментах: педагог знакомит детей с музыкальными произведениями в исполнении на различных инструментах и в оркестровой обработке; учит детей играть на металлофоне, свирели, ударных и электронных музыкальных инструментах, русских народных музыкальных инструментах: трещотках, погремушках, треугольниках; исполнять музыкальные произведения в оркестре и в ансамбле.

7) Педагог активизирует использование песен, музыкально-ритмических движений, игру на музыкальных инструментах, музыкально-театрализованную деятельность в повседневной жизни и различных видах досуговой деятельности для реализации музыкально-творческих способностей ребёнка.

5.Театрализованная деятельность.

Педагог развивает самостоятельность детей в организации театрализованных игр; поддерживает желание самостоятельно выбирать литературный и музыкальный материал для театральной постановки; развивает проявление инициативы изготовления атрибутов и декораций к спектаклю; умение распределять между собой обязанности и роли; развивает творческую самостоятельность, эстетический вкус в передаче образа; отчетливость

произношения; использовать средства выразительности (поза, жесты, мимика, интонация, движения). Воспитывает любовь к театру. Педагог учит детей использовать в театрализованной деятельности детей разные виды театра (бибабо, пальчиковый, театр на ложках, картинок, перчаточный, кукольный и другое). Воспитывает навыки театральной культуры, приобщает к театральному искусству через просмотр театральных постановок, видеоматериалов; рассказывает о театре, театральных профессиях. Знакомит со средствами погружения в художественные образы (музыка, слово, хореография, декорации, костюм, грим и другое) и возможностями распознавать их особенности. Педагог учит детей использовать разные формы взаимодействия детей и взрослых в театрализованной игре. Развивает воображение и фантазию детей в создании и исполнении ролей. Педагог формирует у детей умение вносить изменения и придумывать новые сюжетные линии сказок, литературных произведений, передавая их образ выразительными средствами в игре драматизации, спектакле; формирует умение выразительно передавать в действии, мимике, пантомимике, интонации эмоциональное состояние персонажей; самостоятельно придумывать детали костюма; формирует у детей умение действовать и говорить от имени разных персонажей, сочетать движения театральных игрушек с речью. Педагог формирует умение проводить анализ сыгранных ролей, просмотренных спектаклей.

6. Культурно-досуговая деятельность.

Педагог продолжает формировать у детей умение проводить свободное время с интересом и пользой (рассматривание иллюстраций, просмотр анимационных фильмов, слушание музыки, конструирование и так далее). Развивает активность детей в участие в подготовке развлечений. Формирует навыки культуры общения со сверстниками, педагогами и гостями. Педагог расширяет знания детей об обычаях и традициях народов России, воспитывает уважение к культуре других этносов. Формирует чувство удовлетворения от участия в совместной досуговой деятельности. Поддерживает интерес к подготовке и участию в праздничных мероприятиях, опираясь на полученные навыки и опыт. Поощряет реализацию творческих проявлений в объединениях дополнительного образования.

3.6.6. Решение совокупных задач воспитания в рамках образовательной области «Художественно-эстетическое развитие» направлено на приобщение детей к ценностям «Культура» и «Красота», что предполагает:

- воспитание эстетических чувств (удивления, радости, восхищения) к различным объектам и явлениям окружающего мира (природного, бытового, социального), к произведениям разных видов, жанров и стилей искусства (в соответствии с возрастными особенностями);
- приобщение к традициям и великому культурному наследию российского народа, шедеврам мировой художественной культуры;
- становление эстетического, эмоционально-ценностного отношения к окружающему миру для гармонизации внешнего и внутреннего мира ребёнка;
- создание условий для раскрытия детьми базовых ценностей и их проживания в разных видах художественно-творческой деятельности;
- формирование целостной картины мира на основе интеграции интеллектуального и эмоционально-образного способов его освоения детьми;
- создание условий для выявления, развития и реализации творческого потенциала каждого ребёнка с учётом его индивидуальности, поддержка его готовности к творческой самореализации и сотворчеству с другими людьми (детьми и взрослыми).

Часть Программы, формируемая участниками образовательных отношений
Использование парциальных программ

В дошкольном учреждении используются следующие программы:

- М.Б. Зацепина «Музыкальное воспитание в детском саду». Программа. Методические рекомендации;
- И.М. Каплунова, И.А. Новоскольцева Авторская программа «Ладушки»;
- А. Суворова «Ганцевальная ритмика для детей». Авторская программа;
- И.А. Лыкова Программа художественного воспитания, обучения и развития детей 2-7 лет. «Цветные ладошки»;
- Л.В. Куцакова «Конструирование и ручной труд в детском саду»;
- Программа и методические рекомендации для занятий с детьми 2-7 лет. Д.Н. Колдина «Лепка. Рисование. Аппликация с детьми».

Основная цель художественно-эстетического развития - обогащение чувственного, эмоционально-ценностного, эстетического опыта детей, развитие художественно-образного мышления и способностей к художественному творчеству. Детям предлагается использовать четкую цепочку построения творческого процесса от замысла до его воплощения и получения результата. Считается важным формирование у ребенка сенсорно-эмоционального и нравственно-эстетического отклика на прекрасное; накопление запаса образных впечатлений и ассоциирование с собственным опытом; овладение элементарными изобразительными и техническими навыками художественной деятельности. Образовательная деятельность всегда носит творческий характер. Используются игровые методы и приемы. С помощью игры создаются наиболее благоприятные условия для усвоения определенных знаний, овладения определенными умениями и навыками, которые становятся основой дальнейшего развития ребенка. Через игру становится интересным и осмысленным выполнение любых не интересных и не нужных с точки зрения ребенка, учебных заданий. То есть игра превращает обучение в осознанное и интересное для ребенка дело.

Музыкальное воспитание и развитие в детском саду имеет положительную динамику в развитии эмоционального состояния детей и в освоении ими всех видов музыкальной деятельности. В течение года в каждой группе проводится музыкальная образовательная деятельность. Музыкальный руководитель тщательно продумывает планирование, составляет перспективное и календарное планирование, проводится индивидуальная работа с детьми по всем разделам музыкального воспитания и развития. Формами приобщения дошкольников к музыке выступают хоровое и вокальное исполнение, игра на детских музыкальных инструментах, прослушивание музыкальных произведений, выражение своих эмоций в слове, художественном движении. Детей знакомят с музыкальными жанрами и формами, интонационной основой, выразительными возможностями, с основными чертами музыки.

Технологии проектной деятельности

Этапы в развитии проектной деятельности:

- 1) *Подражательно-исполнительский*, реализация которого возможна с детьми трех с половиной — пяти лет. На этом этапе дети участвуют в проекте «из вторых ролях», выполняют действия по прямому предложению взрослого или путем подражания ему, что не противоречит природе маленького ребенка: в этом возрасте еще есть потребность как установить и сохранить положительное отношение к взрослому, так и подражательность.
- 2) *Общеразвивающий* он характерен для детей пяти-шести лет, которые уже имеют опыт разнообразной совместной деятельности, могут согласовывать действия, оказывать друг другу помощь. Ребенок уже реже обращается ко взрослому с просьбами, активнее организует совместную деятельность со сверстниками. У детей развиваются самоконтроль и самооценка, они способны достаточно объективно оценивать как собственные поступки, так и поступки сверстников. В этом возрасте дети принимают проблему, уточняют цель, способны выбрать необходимые средства для достижения результата деятельности. Они не только проявляют готовность участвовать в проектах,

предложенных взрослым, но и самостоятельно находят проблемы, являющиеся отправной точкой творческих, исследовательских, опытно-ориентировочных проектов.

3) *Творческий*, он характерен для детей шести-семи лет. Взрослому очень важно на этом этапе развивать и поддерживать творческую активность детей, создавать условия для самостоятельного определения детьми цели и содержания предстоящей деятельности, выбора способов работы над проектом и возможности организовать ее последовательность.

Алгоритм деятельности педагога:

- педагог ставит перед собой цель, исходя из потребностей и интересов детей;
- вовлекает дошкольников в решение проблемы
- намечает план движения к цели (поддерживает интерес детей и родителей);
- обсуждает план с семьями;
- обращается за рекомендациями к специалистам учреждения;
- вместе с детьми и родителями составляет план-схему проведения проекта;
- собирает информацию, материал;
- проводит занятия, игры, наблюдения, поездки (мероприятия основной части проекта);
- дает домашние задания родителям и детям;
- поощряет самостоятельные творческие работы детей и родителей (поиск материалов, информации, изготовлении поделок, рисунков, альбомов и т.п.);
- организует презентацию проекта (праздник, открытое занятие, акция, КВН), составляет книгу, альбом совместный с детьми;
- подводит итоги (выступает на педсовете, обобщает опыт работы).

3.7. Физическое развитие

3.7.1. От 2 лет до 3 лет

Основные задачи образовательной деятельности в области физического развития:
<ul style="list-style-type: none"> • обогащать двигательный опыт детей, помогая осваивать упражнения основной гимнастики: основные движения (бросание, катание, ловля, ползание, лазание, ходьба, бег, прыжки), общеразвивающие и музыкально-ритмические упражнения; • развивать психофизические качества, равновесие и ориентировку в пространстве; • поддерживать у детей желание играть в подвижные игры вместе с педагогом в небольших подгруппах; • формировать интерес и положительное отношение к выполнению физических упражнений, совместным двигательным действиям; • укреплять здоровье детей средствами физического воспитания, формировать культурно-гигиенические навыки и навыки самообслуживания, приобщая к здоровому образу жизни.
Содержание образовательной деятельности
<p>Педагог формирует умение выполнять основные движения, общеразвивающие и музыкально-ритмические упражнения в различных формах физкультурно-оздоровительной работы (утренняя гимнастика, физкультурные занятия, подвижные игры, индивидуальная работа по развитию движений и другое), развивает психофизические качества, координацию, равновесие и ориентировку в пространстве. Педагог побуждает детей совместно играть в подвижные игры, действовать согласованно, реагировать на сигнал. Оптимизирует двигательную деятельность, предупреждая утомление, осуществляет помощь и страховку, поощряет стремление ребёнка соблюдать правила личной гигиены и проявлять культурно-гигиенические навыки.</p> <p>1.Основная гимнастика (основные движения, общеразвивающие упражнения).</p> <p><u>Основные движения:</u></p>

- бросание, катание, ловля: скатывание мяча по наклонной доске; прокатывание мяча педагогу и друг другу двумя руками стоя и сидя (расстояние 50-100 см), под дугу, в воротца; остановка катящегося мяча; передача мячей друг другу стоя; бросание мяча от груди двумя руками, снизу, из-за головы; бросание предмета в горизонтальную цель и вдаль с расстояния 100-125 см двумя и одной рукой; перебрасывание мяча через сетку, натянутую на уровне роста ребёнка с расстояния 1-1,5 м; ловля мяча, брошенного педагогом с расстояния до 1 м;
- ползание и лазанье: ползание на животе, на четвереньках до погремушки (флажка) 3-4 м (взяв её, встать, выпрямиться), по доске, лежащей на полу, по наклонной доске, приподнятой одним концом на 20-30 см; по гимнастической скамейке; проползание под дугой (30-40 см); влезание на лесенку-стремянку и спуск с нее произвольным способом;
- ходьба: ходьба стайкой за педагогом с перешагиванием через линии, палки, кубы; на носках; с переходом на бег; на месте, приставным шагом вперед, в сторону, назад; с предметами в руке (флажок, платочек, ленточка и другие); в рассыпную и в заданном направлении; между предметами; по кругу по одному и парами, взявшись за руки;
- бег: бег стайкой за педагогом, в заданном направлении и в разных направлениях; между линиями (расстояние между линиями 40-30 см); за катящимся мячом; с переходом на ходьбу и обратно; непрерывный в течение 20-30-40 секунд; медленный бег на расстояние 40-80 м;
- прыжки: прыжки на двух ногах на месте (10-15 раз); с продвижением вперед, через 1-2 параллельные линии (расстояние 10-20 см); в длину с места как можно дальше, через 2 параллельные линии (20-30 см); вверх, касаясь предмета, находящегося выше поднятых рук ребёнка на 10-15 см;
- упражнения в равновесии: ходьба по дорожке (ширина 20 см, длина 2-3 м); по наклонной доске, приподнятой одним концом на 20 см; по гимнастической скамейке; перешагивание линий и предметов (высота 10-15 см); ходьба по извилистой дорожке (2-3 м), между линиями; подъем без помощи рук на скамейку, удерживая равновесие с положением рук в стороны; кружение на месте.

В процессе обучения основным движениям педагог побуждает детей действовать сообща, двигаться не наталкиваясь друг на друга, придерживаться определенного направления движения, предлагает разнообразные упражнения.

Общеразвивающие упражнения:

- упражнения для кистей рук, развития и укрепления плечевого пояса: поднимание рук вперед, вверх, разведение в стороны, отведение назад, за спину, сгибание и разгибание, выполнение хлопков руками перед собой, над головой; махи руками вверх-вниз, вперед-назад;
- упражнения для развития и укрепления мышц спины и гибкости позвоночника: повороты вправо-влево, с передачей предмета сидящему рядом ребёнку, наклоны вперед из исходного положения стоя и сидя; одновременное сгибание и разгибание ног из исходного положения сидя и лежа, поочередное поднимание рук и ног из исходного положения лежа на спине;
- упражнения для развития и укрепления мышц брюшного пресса и гибкости позвоночника: сгибание и разгибание ног, держась за опору, приседание, потягивание с подниманием на носки и другое;
- музыкально-ритмические упражнения, разученные на музыкальном занятии, включаются в содержание подвижных игр и игровых упражнений; педагог показывает детям и выполняет вместе с ними: хлопки в ладоши под музыку, хлопки с одновременным притопыванием, приседание «пружинка», приставные шаги вперед-назад, кружение на носочках, имитационные упражнения.

Педагог предлагает образец для подражания и выполняет вместе с детьми упражнения с предметами: погремушками, платочками, малыми обручами, кубиками, флажками и другое, в том числе, сидя на стуле или на скамейке.

2. Подвижные игры: педагог развивает и поддерживает у детей желание играть в подвижные

игры с простым содержанием, с текстом, с включением музыкально-ритмических упражнений. Создает условия для развития выразительности движений в имитационных упражнениях и сюжетных играх, помогает самостоятельно передавать простейшие действия некоторых персонажей (попрыгать, как зайчики, помахать крылышками, как птичка, походить как лошадка, поклевать зернышки, как цыплята, и тому подобное).

3.Формирование основ здорового образа жизни: педагог формирует у детей полезные привычки и элементарные культурно-гигиенические навыки при приеме пищи, уходе за собой (самостоятельно и правильно мыть руки перед едой, после прогулки и посещения туалета, чистить зубы, пользоваться предметами личной гигиены); поощряет умения замечать нарушения правил гигиены, оценивать свой внешний вид, приводить в порядок одежду; способствует формированию положительного отношения к закаливающим и гигиеническим процедурам, выполнению физических упражнений.

3.7.2. От 3 лет до 4 лет

Основные задачи образовательной деятельности в области физического развития:

- обогащать двигательный опыт детей, используя упражнения основной гимнастики (строевые упражнения, основные движения, общеразвивающие, в том числе музыкально-ритмические упражнения), спортивные упражнения, подвижные игры, помогая согласовывать свои действия с действиями других детей, соблюдать правила в игре;
- развивать психофизические качества, ориентировку в пространстве, координацию, равновесие, способность быстро реагировать на сигнал;
- формировать интерес и положительное отношение к занятиям физической культурой и активному отдыху, воспитывать самостоятельность;
- укреплять здоровье детей средствами физического воспитания, создавать условия для формирования правильной осанки, способствовать усвоению правил безопасного поведения в двигательной деятельности;
- закреплять культурно-гигиенические навыки и навыки самообслуживания, формируя полезные привычки, приобщая к здоровому образу жизни.

Содержание образовательной деятельности.

Педагог формирует умение организованно выполнять строевые упражнения, находить свое место при совместных построениях, передвижениях. Выполнять общеразвивающие, музыкально-ритмические упражнения по показу; создает условия для активной двигательной деятельности и положительного эмоционального состояния детей. Педагог воспитывает умение слушать и следить за показом, выполнять предложенные задания сообща, действуя в общем для всех темпе. Организует подвижные игры, помогая детям выполнять движения с эмоциональным отражением замысла, соблюдать правила в подвижной игре.

Педагог продумывает и организует активный отдых, приобщает детей к здоровому образу жизни, к овладению элементарными нормами и правилами поведения в двигательной деятельности, формирует умения и навыки личной гигиены, воспитывает полезные для здоровья привычки.

1) Основная гимнастика (основные движения, общеразвивающие и строевые упражнения).

Основные движения:

➤ бросание, катание, ловля, метание: прокатывание двумя руками большого мяча вокруг предмета, подталкивая его сверху или сзади; скатывание мяча по наклонной доске; катание мяча друг другу, сидя парами ноги врозь, стоя на коленях; прокатывание мяча в воротца, под дугу, стоя парами; ходьба вдоль скамейки, прокатывая по ней мяч двумя и одной рукой; произвольное прокатывание обруча, ловля обруча, катящегося от педагога; бросание мешочка в горизонтальную цель

➤ (корзину) двумя и одной рукой; подбрасывание мяча вверх и ловля его; бросание мяча о землю и ловля его; бросание и ловля мяча в парах; бросание, одной рукой мяча в обруч,

расположенный на уровне глаз ребёнка, с расстояния 1,5 м; метание вдаль; перебрасывание мяча через сетку;

➤ ползание, лазанье: ползание на четвереньках на расстояние 4-5-6 м до кегли (взять её, встать, выпрямиться, поднять двумя руками над головой); по гимнастической скамейке, за катящимся мячом; проползание на четвереньках под 3-4 дугами (высота 50 см, расстояние 1 м); ползание на четвереньках с опорой на ладони и ступни по доске; влезание на лесенку-стремянку или гимнастическую стенку произвольным способом (не пропуская реек) и спуск с нее; подлезание под дугу, не касаясь руками пола;

➤ ходьба: ходьба в заданном направлении, небольшими группами, друг за другом по ориентирам (по прямой, по кругу, обходя предметы, в рассыпную, «змейкой», с поворотом и сменой направления); на носках; высоко поднимая колени, перешагивая предметы, с остановкой по сигналу; парами друг за другом, в разных направлениях; с выполнением заданий (присесть, встать, идти дальше); по наклонной доске; в чередовании с бегом;

➤ бег: бег группами и по одному за направляющим, в рассыпную, со сменой темпа; по кругу, обегая предметы, между двух или вдоль одной линии; со сменой направления, с остановками, мелким шагом, на носках; в чередовании с ходьбой; убегание от ловящего, ловля убегающего; бег в течение 50-60 сек; быстрый бег 10-15 м; медленный бег 120-150 м;

➤ прыжки: прыжки на двух и на одной ноге; на месте, продвигаясь вперед на 2-3 м; через линию, (вперед и, развернувшись, в обратную сторону); в длину с места (не менее 40 см); через 2 линии (расстояние 25-30 см), из обруча в обруч (плоский) по прямой; через 4-6 параллельных линий (расстояние 15-20 см); спрыгивание (высота 10-15 см), перепрыгивание через веревку (высота 2-5 см);

➤ упражнения в равновесии: ходьба по прямой и извилистой дорожке (ширина 15-20 см, длина 2-2,5 м), обычным и приставным шагом; по гимнастической скамье, по ребристой доске, наклонной доске; перешагивая рейки лестницы, лежащей на полу; по шнуру, плоскому обучу, лежащему на полу, приставным шагом; с выполнением заданий (присесть, встать и продолжить движение); на носках, с остановкой.

Общеразвивающие упражнения:

➤ упражнения для кистей рук, развития и укрепления мышц плечевого пояса: поднимание и опускание прямых рук вперед, отведение их в стороны, вверх, на пояс, за спину (одновременно, поочередно); перекладывание предмета из одной руки в другую; хлопки над головой и перед собой; махи руками; упражнения для кистей рук;

➤ упражнения для развития и укрепления мышц спины и гибкости позвоночника: потягивание, приседание, обхватив руками колени; наклоны вперед и в стороны; сгибание и разгибание ног из положения сидя; поднимание и опускание ног из положения лежа; повороты со спины на живот и обратно;

➤ упражнения для развития и укрепления мышц ног и брюшного пресса: поднимание и опускание ног, согнутых в коленях; приседание с предметами, поднимание на носки; выставление ноги вперед, в сторону, назад;

➤ музыкально-ритмические упражнения, разученные на музыкальных занятиях, педагог включает в содержание физкультурных занятий, различные формы активного отдыха и подвижные игры: ритмичная ходьба и бег под музыку по прямой и по кругу, держась за руки, на носках, топающим шагом, вперед, приставным шагом; поочередное выставление ноги вперед, на пятку, притопывание, приседания «пружинки», кружение; имитационные движения - разнообразные упражнения, раскрывающие понятный детям образ, настроение или состояние (веселый котенок, хитрая лиса, шустрый зайчик и так далее).

Строевые упражнения:

➤ педагог предлагает детям следующие строевые упражнения: построение в колонну по одному, в шеренгу, в круг по ориентирам; перестроение в колонну по два, в рассыпную, смыкание и размыкание обычным шагом, повороты направо и налево переступанием.

➤ педагог выполняет вместе с детьми упражнения из разных исходных положений (стоя, ноги слегка расставлены, ноги врозь, сидя, лежа на спине, животе, с заданным положением

рук), с предметами (кубики двух цветов, флажки, кегли и другое).

2) Подвижные игры: педагог поддерживает активность детей в процессе двигательной деятельности, организуя сюжетные и несюжетные подвижные игры. Воспитывает умение действовать сообща, соблюдать правила, начинать и заканчивать действия по указанию и в соответствии с сюжетом игры, двигаться определенным способом и в заданном направлении, придавать своим движениям выразительность (кошка просыпается, потягивается, мяукает).

3) Спортивные упражнения: педагог обучает детей спортивным упражнениям на прогулке или во время физкультурных занятий на свежем воздухе. Катание на санках, лыжах, велосипеде может быть организовано в самостоятельной двигательной деятельности в зависимости от имеющихся условий, а также региональных и климатических особенностей.

Катание на санках: по прямой, перевоза игрушки или друг друга, и самостоятельно с невысокой горки.

Ходьба на лыжах: по прямой, ровной лыжне ступающим и скользящим шагом, с поворотами переступанием.

Катание на трехколесном велосипеде: по прямой, по кругу, с поворотами направо, налево.

Плавание: погружение в воду, ходьба и бег в воде прямо и по кругу, игры с плавающими игрушками в воде.

4) Формирование основ здорового образа жизни: педагог поддерживает стремление ребёнка самостоятельно ухаживать за собой, соблюдать порядок и чистоту, ухаживать за своими вещами и игрушками; формирует первичные представления о роли чистоты, аккуратности для сохранения здоровья, напоминает о необходимости соблюдения правил безопасности в двигательной деятельности (бегать, не наталкиваясь друг на друга, не толкать товарища, не нарушать правила).

5) Активный отдых.

Физкультурные досуги: досуг проводится 1-2 раза в месяц во второй половине дня на свежем воздухе, продолжительностью 20-25 минут. Содержание составляют подвижные игры и игровые упражнения, игры-забавы, аттракционы, хороводы, игры с пением, музыкально-ритмические упражнения.

Дни здоровья: в этот день проводятся подвижные игры на свежем воздухе, физкультурный досуг, спортивные упражнения, возможен выход за пределы участка ДОО (прогулка-экскурсия). День здоровья проводится один раз в квартал.

3.7.3. От 4 лет до 5 лет

Основные задачи образовательной деятельности в области физического развития:

- обогащать двигательный опыт детей, способствуя техничному выполнению упражнений основной гимнастики (строевые упражнения, основные движения, общеразвивающие, в том числе музыкально-ритмические упражнения), создавать условия для освоения спортивных упражнений, подвижных игр;
- формировать психофизические качества (сила, быстрота, выносливость, гибкость, ловкость), развивать координацию, меткость, ориентировку в пространстве;
- воспитывать волевые качества, самостоятельность, стремление соблюдать правила в подвижных играх, проявлять самостоятельность при выполнении физических упражнений;
- продолжать формировать интерес и положительное отношение к физической культуре и активному отдыху, формировать первичные представления об отдельных видах спорта;
- укреплять здоровье ребёнка, опорно-двигательный аппарат, формировать правильную осанку, повышать иммунитет средствами физического воспитания;
- формировать представления о факторах, влияющих на здоровье, воспитывать полезные привычки, способствовать усвоению правил безопасного поведения в двигательной деятельности.

Содержание образовательной деятельности.

Педагог формирует двигательные умения и навыки, развивает психофизические качества при выполнении упражнений основной гимнастики, а также при проведении подвижных и спортивных игр. Помогает точно принимать исходное положение, поддерживает стремление соблюдать технику выполнения упражнений, правила в подвижной игре, показывает возможность использования разученного движения в самостоятельной двигательной деятельности, помогает укреплять дружеские взаимоотношения со сверстниками, слышать и выполнять указания, ориентироваться на словесную инструкцию; поощряет проявление целеустремленности и упорства в достижении цели, стремление к творчеству.

Педагог способствует овладению элементарными нормами и правилами здорового образа жизни, формирует представление о правилах поведения в двигательной деятельности, закрепляет полезные привычки, способствующие укреплению и сохранению здоровья.

1) Основная гимнастика (основные движения, общеразвивающие упражнения, ритмическая гимнастика и строевые упражнения).

Основные движения:

- бросание, катание, ловля, метание: прокатывание мяча между линиями, шнурами, палками (длина 2-3 м), положенными (на расстоянии 15-20 см одна от другой) и огибающими кубики или кегли, расставленные по одной линии на расстоянии 70-80 см; прокатывание обруча педагогу, удержание обруча, катящегося от педагога; прокатывание обруча друг другу в парах; подбрасывание мяча вверх и ловля его после удара об пол; бросание и ловля мяча в паре; перебрасывание мяча друг другу в кругу; бросание мяча двумя руками из-за головы стоя; скатывание мяча по наклонной доске, попадая в предмет; отбивание мяча правой и левой рукой о землю не менее 5 раз подряд; подбрасывание и ловля мяча не менее 3-4 раз подряд; бросание мяча двумя руками из-за головы сидя; бросание вдаль; попадание в горизонтальную и вертикальную цели с расстояния 2-2,5 м;
- ползание, лазанье: ползание на четвереньках «змейкой» между расставленными кеглями, по наклонной доске, по гимнастической скамейке на животе, подтягиваясь руками; проползание в обручи, под дуги; влезание на гимнастическую стенку и спуск с нее, не пропуская реек; переход по гимнастической стенке с пролета на пролет вправо и влево на уровне 1-2 рейки, ползание на четвереньках с опорой на стопы и ладони; подлезание под веревку или дугу, не касаясь руками пола прямо и боком;
- ходьба: ходьба обычная, в колонне по одному, придерживаясь указанного направления, с изменением темпа; на носках, на пятках, на внешней стороне стопы, приставным шагом вперед и по шнуру; перешагивая предметы; чередуя мелкий и широкий шаг, «змейкой», с остановкой по сигналу, в противоположную сторону; со сменой ведущего; в чередовании с бегом, прыжками; приставным шагом вперед, в сторону, назад на месте; с разным положением рук (на поясе, в стороны (плечи развести), за спиной);
- бег: бег в колонне по одному, на носках, высоко поднимая колени; обегая предметы; на месте; бег в рассыпную по сигналу с последующим нахождением своего места в колонне; в парах; по кругу, держась за руки; со сменой направляющего, меняя направление движения и темп; непрерывный бег 1-1,5 мин; пробегание 30-40 м в чередовании с ходьбой 2-3 раза; медленный бег 150-200 м; бег на скорость 20 м; челночный бег 2х5 м; перебегание подгруппами по 5-6 человек с одной стороны площадки на другую; бег в рассыпную с ловлей и увертыванием;
- прыжки: прыжки на двух ногах на месте, с поворотом вправо и влево, вокруг себя, ноги вместе-ноги врозь, стараясь достать предмет, подвешенный над головой; подпрыгивание на двух ногах с продвижением вперед на 2-3 м; перепрыгивание через шнур, плоский кубик (высота 5 см), через 4-6 линий (расстояние между линиями 40-50 см); выполнение 20 подпрыгиваний с небольшими перерывами; прыжки в длину с места; спрыгивание со скамейки; прямой галоп; попытки выполнения прыжков с короткой скакалкой;
- упражнения в равновесии: ходьба по доске, по скамье (с перешагиванием через

предметы, с мешочком на голове, с предметом в руках, ставя ногу с носка руки в стороны); ходьба по доске до конца и обратно с поворотом; ходьба по наклонной доске вверх и вниз; стойка на одной ноге, вторая поднята коленом вперед, в сторону, руки в стороны или на пояс; пробегание по наклонной доске вверх и вниз; ходьба по доске и расхождение вдвоем на ней; кружение в одну, затем в другую сторону с платочками, руки на пояс, руки в стороны.

Педагог обучает разнообразным упражнениям, которые дети могут переносить в самостоятельную двигательную деятельность.

Общеразвивающие упражнения:

- упражнения для кистей рук, развития и укрепления мышц рук и плечевого пояса: основные положения и движения рук (в стороны, вперед, вверх, назад, за спину, на пояс, перед грудью); переключивание предмета из одной руки в другую; сгибание и разгибание рук, махи руками; сжатие и разжатие кистей рук, вращение кистями; выполнение упражнений пальчиковой гимнастики; повороты головы вправо и влево, наклоны головы;
- упражнения для развития и укрепления мышц спины и гибкости позвоночника: наклоны вперед, вправо, влево, повороты корпуса вправо и влево из исходных положений стоя и сидя; поочередное поднятие ног из положения лежа на спине, на животе, стоя на четвереньках;
- упражнения для развития и укрепления мышц ног и брюшного пресса: сгибание и разгибание ног; отведение ноги вперед, в сторону, назад; выставление ноги на пятку (носок); приседания на всей стопе и на носках с разведением коленей в стороны; поднятие на носки и опускание на всю ступню; захватывание стопами и переключивание предметов с места на место.

Повышаются требования к детям при выполнении общеразвивающих упражнений. Педагог предлагает выполнять общеразвивающие упражнения из разных исходных положений, в разном темпе (медленном, среднем, быстром) с предметами и без них. К предметам и пособиям, названным ранее, добавляются малые мячи, косички, палки, обручи и другое. Разученные упражнения включаются в комплексы утренней гимнастики, физкультминутки и другие формы физкультурно-оздоровительной работы.

Ритмическая гимнастика:

музыкально-ритмические упражнения, разученные на музыкальном занятии, педагог включает в комплексы общеразвивающих упражнений (простейшие связки упражнений ритмической гимнастики), в физкультминутки и подвижные игры. Рекомендуемые упражнения: ритмичная ходьба под музыку в разном темпе; на носках, топающим шагом, приставным шагом прямо и боком, прямым галопом, по кругу, держась за руки, с высоким подниманием колена на месте и в движении прямо и вокруг себя, подскоки по одному и в парах под музыку; выставление ноги на пятку, на носок, притопывание под ритм, повороты, поочередное «выбрасывание» ног, движение по кругу выполняя шаг с носка, ритмичные хлопки в ладоши под ритмичную музыку, комбинации из двух освоенных движений в сочетании с хлопками.

Строевые упражнения:

педагог предлагает детям следующие строевые упражнения: построение в колонну по одному, по два, по росту, в рассыпную; размыкание и смыкание на вытянутые руки, равнение по ориентирам и без; перестроение из колонны по одному в колонну по два в движении, со сменой ведущего; из одной колонны или шеренги в звенья на месте и в движении; повороты направо, налево, кругом на месте переступанием и в движении.

2) Подвижные игры: педагог продолжает закреплять основные движения и развивать психофизические качества в подвижных играх, поощряет желание выполнять роль водящего, развивает пространственную ориентировку, самостоятельность и инициативность в организации знакомых игр с небольшой группой сверстников; приучает к выполнению правил, поощряет проявление целеустремленности, настойчивости,

творческих способностей детей (придумывание и комбинирование движений в игре).

3) Спортивные упражнения: педагог обучает детей спортивным упражнениям на прогулке или во время физкультурных занятий на свежем воздухе. Катание на санках, лыжах, велосипеде может быть организовано в самостоятельной двигательной деятельности в зависимости от имеющихся условий, а также региональных и климатических особенностей. Катание на санках: подъем с санками на гору, скатывание с горки, торможение при спуске, катание на санках друг друга.

Катание на трехколесном и двухколесном велосипеде, самокате: по прямой, по кругу с поворотами, с разной скоростью.

Ходьба на лыжах: скользящим шагом, повороты на месте, подъем на гору «ступаящим шагом» и «полуёлочкой».

Плавание: погружение в воду с головой, попеременные движения ног в воде, держась за бортик, доску, палку, игры с предметами в воде, доставание их со дна, ходьба за предметом в воде.

4) Формирование основ здорового образа жизни: педагог уточняет представления детей о здоровье, факторах, положительно влияющих на него, правилах безопасного поведения в двигательной деятельности (соблюдать очередность при занятиях с оборудованием, не толкать товарища, бегать в колонне, не обгоняя друг друга и другое), способствует пониманию детьми необходимости занятий физической культурой, важности правильного питания, соблюдения гигиены, закаливания для сохранения и укрепления здоровья. Формирует первичные представления об отдельных видах спорта.

5) Активный отдых.

Физкультурные праздники и досуги: педагог привлекает детей данной возрастной группы к участию в праздниках детей старшего дошкольного возраста в качестве зрителей. Праздники проводятся 2 раза в год, продолжительностью не более 1-1,5 часов.

Досуг организуется 1-2 раза в месяц во второй половине дня преимущественно на свежем воздухе, продолжительностью 20-25 минут. Содержание составляют: подвижные игры, игры с элементами соревнования, аттракционы, музыкально-ритмические и танцевальные упражнения.

Досуги и праздники могут быть направлены на решение задач приобщения к здоровому образу жизни, иметь социально-значимую и патриотическую тематику, посвящаться государственным праздникам, включать подвижные игры народов России.

Дни здоровья проводятся 1 раз в три месяца. В этот день проводятся физкультурно-оздоровительные мероприятия, прогулки, игры на свежем воздухе.

3.7.4. От 5 лет до 6 лет

Основные задачи образовательной деятельности в области физического развития:

- обогащать двигательный опыт, создавать условия для оптимальной двигательной деятельности, развивая умения осознанно, технично, точно, активно выполнять упражнения основной гимнастики, осваивать спортивные упражнения, элементы спортивных игр, элементарные туристские навыки;
- развивать психофизические качества, координацию, мелкую моторику ориентировку в пространстве, равновесие, точность и меткость, воспитывать самоконтроль и самостоятельность, проявлять творчество при выполнении движений и в подвижных играх, соблюдать правила в подвижной игре, взаимодействовать в команде;
- воспитывать патриотические чувства и нравственно-волевые качества в подвижных и спортивных играх, формах активного отдыха;
- продолжать развивать интерес к физической культуре, формировать представления о разных видах спорта и достижениях российских спортсменов;
- укреплять здоровье ребёнка, формировать правильную осанку, укреплять опорно-двигательный аппарат, повышать иммунитет средствами физического воспитания;
- расширять представления о здоровье и его ценности, факторах на него влияющих,

оздоровительном воздействии физических упражнений, туризме как форме активного отдыха;

- воспитывать бережное и заботливое отношение к своему здоровью и здоровью окружающих, осознанно соблюдать правила здорового образа жизни и безопасности в двигательной деятельности и во время туристских прогулок и экскурсий.

Содержание образовательной деятельности

Педагог совершенствует двигательные умения и навыки, развивает психофизические качества, обогащает двигательный опыт детей разнообразными физическими упражнениями, поддерживает детскую инициативу. Закрепляет умение осуществлять самоконтроль и оценку качества выполнения упражнений другими детьми; создает условия для освоения элементов спортивных игр, использует игры-эстафеты; поощряет осознанное выполнение упражнений и соблюдение правил в подвижных играх; поддерживает предложенные детьми варианты их усложнения; поощряет проявление нравственно-волевых качеств, дружеских взаимоотношения со сверстниками.

Педагог уточняет, расширяет и закрепляет представления о здоровье и здоровом образе жизни, начинает формировать элементарные представления о разных формах активного отдыха, включая туризм, способствует формированию навыков безопасного поведения в двигательной деятельности. Организует для детей и родителей (законных представителей) туристские прогулки и экскурсии, физкультурные праздники и досуги с соответствующей тематикой.

1) Основная гимнастика (основные движения, общеразвивающие упражнения, ритмическая гимнастика и строевые упражнения).

Основные движения:

- бросание, катание, ловля, метание: прокатывание мяча по гимнастической скамейке, направляя его рукой (правой и левой); прокатывание обруча, бег за ним и ловля; прокатывание набивного мяча; передача мяча друг другу стоя и сидя, в разных построениях; перебрасывание мяча друг другу и ловля его разными способами стоя и сидя, в разных построениях; отбивание мяча об пол на месте 10 раз; ведение мяча 5-6 м; метание в цель одной и двумя руками снизу и из-за головы; метание вдалеку предметов разной массы (мешочки, шишки, мячи и другие); перебрасывание мяча из одной руки в другую; подбрасывание и ловля мяча одной рукой 4-5 раз подряд; перебрасывание мяча через сетку, забрасывание его в баскетбольную корзину;

- ползание, лазанье: ползание на четвереньках, разными способами (с опорой на ладони и колени, на ступни и ладони, предплечья и колени), ползание на четвереньках по прямой, толкая головой мяч (3-4 м), «змейкой» между кеглями; переползание через несколько предметов подряд, под дугами, в туннеле; ползание на животе; ползание по скамейке с опорой на предплечья и колени; ползание на четвереньках по скамейке назад; проползание под скамейкой; лазанье по гимнастической стенке чередуя шагами;

- ходьба: ходьба обычным шагом, на носках, на пятках, с высоким подниманием колен, приставным шагом в сторону (направо и налево), в полуприседе, мелким и широким шагом, перекатом с пятки на носок, гимнастическим шагом, с закрытыми глазами 3-4 м; ходьба «змейкой» без ориентиров; в колонне по одному и по два вдоль границ зала, обозначая повороты;

- бег: бег в колонне по одному, «змейкой», с перестроением на ходу в пары, звенья, со сменой ведущих; бег с пролезанием в обруч; с ловлей и увертыванием; высоко поднимая колени; между расставленными предметами; группами, догоняя убегающих, и убегая от ловящих; в заданном темпе, обегая предметы; мелким и широким шагом; непрерывный бег 1,5-2 мин; медленный бег 250-300 м; быстрый бег 10 м 2-3-4 раза; челночный бег 2x10 м, 3x10 м; пробегание на скорость 20 м; бег под вращающейся скакалкой;

- прыжки: подпрыгивание на месте одна нога вперед-другая назад, ноги скрестно-ноги врозь; на одной ноге; подпрыгивание с хлопками перед собой, над головой, за спиной; подпрыгивание с ноги на ногу, продвигаясь вперед через начерченные линии, из кружка в

кружок; перепрыгивание с места предметы высотой 30 см; спрыгивание с высоты в обозначенное место; подпрыгивание на месте 30-40 раз подряд 2 раза; подпрыгивание на одной ноге 10-15 раз; прыжки на двух ногах с продвижением вперед на 3-4 м; на одной ноге (правой и левой) 2-2,5 м; перепрыгивание боком невысокие препятствия (шнур, канат, кубик); впрыгивание на возвышение 20 см двумя ногами; прыжки в длину с места; в высоту с разбега; в длину с разбега;

- прыжки со скакалкой: перешагивание и прыжки через неподвижную скакалку (высота 3-5 см); перепрыгивание через скакалку с одной ноги на другую с места, шагом и бегом; прыжки через скакалку на двух ногах, через вращающуюся скакалку;

- упражнения в равновесии: ходьба по шнуру прямо и зигзагообразно, приставляя пятку одной ноги к носку другой; стойка на гимнастической скамье на одной ноге; поднимание на носки и опускание на всю стопу, стоя на скамье; пробегание по скамье; ходьба навстречу и расхождение вдвоем на лежащей на полу доске; ходьба по узкой рейке гимнастической скамейки (с поддержкой); приседание после бега на носках, руки в стороны; кружение парами, держась за руки; «ласточка».

Педагог продолжает обучать разнообразным физическим упражнениям, которые дети самостоятельно и творчески используют в игровой и повседневной деятельности.

Общеразвивающие упражнения:

- упражнения для кистей рук, развития и укрепления мышц рук и плечевого пояса: поднимание рук вперед, в стороны, вверх, через стороны вверх (одновременно, поочередно, последовательно); махи руками вперед-назад с хлопком впереди и сзади себя; перекладывание предмета из одной руки в другую впереди и сзади себя; поднимание рук со сцепленными в замок пальцами (кисти повернуть тыльной стороной внутрь); сжатие и разжатие кистей;

- упражнения для развития и укрепления мышц спины и гибкости позвоночника: поднимание рук вверх и опускание вниз, стоя у стены, касаясь её затылком, лопатками и ягодицами или лежа на спине; наклоны вперед, касаясь ладонями пола, наклоны вправо и влево; поднимание ног, сгибание и разгибание и скрещивание их из исходного положения лежа на спине;

- упражнения для развития и укрепления мышц ног и брюшного пресса: приседание, обхватывая колени руками; махи ногами; поочередное поднимание и опускание ног из положения лежа на спине, руки в упоре; захватывание предметов ступнями и пальцами ног и перекладывание их с места на место.

Педагог поддерживает стремление детей выполнять упражнения с разнообразными предметами (гимнастической палкой, обручем, мячом, скакалкой и другими). Подбирает упражнения из разнообразных исходных положений: сидя, лежа на спине, боку, животе, стоя на коленях, на четвереньках, с разным положением рук и ног (стоя ноги вместе, врозь; руки вниз, на поясе, перед грудью, за спиной). Педагог поддерживает инициативу, самостоятельность и поощряет комбинирование и придумывание детьми новых общеразвивающих упражнений.

Разученные упражнения включаются в комплексы утренней гимнастики и другие формы физкультурно-оздоровительной работы.

Ритмическая гимнастика:

музыкально-ритмические упражнения и комплексы общеразвивающих упражнений (ритмической гимнастики) педагог включает в содержание физкультурных занятий, некоторые из упражнений в физкультминутки, утреннюю гимнастику, различные формы активного отдыха и подвижные игры. Рекомендуемые упражнения: ходьба и бег в соответствии с общим характером музыки, в разном темпе, на высоких полупальцах, на носках, пружинящим, топающим шагом, «с каблука», вперед и назад (спиной), с высоким подниманием колена (высокий шаг) с ускорением и замедлением темпа легкий ритмичный бег на носках, различные виды галопа (прямой галоп, боковой галоп, кружение); подскоки на месте и с продвижением вперед, вокруг себя, в сочетании с хлопками и бегом, кружение

по одному и в парах, комбинации из двух-трех освоенных движений.

Строевые упражнения:

педагог продолжает обучение детей строевым упражнениям: построение по росту, поддерживая равнение в колонне, шеренге; построение в колонну по одному, в шеренгу, в круг; перестроение в колонну по три, в две шеренги на месте и при передвижении; размыкание в колонне на вытянутые вперед руки, в шеренге на вытянутые руки в стороны; повороты налево, направо, кругом переступанием и прыжком; ходьба «змейкой», расхождение из колонны по одному в разные стороны с последующим слиянием в пары.

2) Подвижные игры: педагог продолжает закреплять и совершенствовать основные движения детей в сюжетных и несюжетных подвижных играх, в играх с элементами соревнования, играх-эстафетах, оценивает качество движений и поощряет соблюдение правил, помогает быстро ориентироваться в пространстве, наращивать и удерживать скорость, проявлять находчивость, целеустремленность.

Педагог обучает взаимодействию детей в команде, поощряет оказание помощи и взаимовыручки, инициативы при организации игр с небольшой группой сверстников, младшими детьми; воспитывает и поддерживает проявление нравственно-волевых качеств, самостоятельности и сплоченности, чувства ответственности за успехи команды, стремление к победе, стремление к преодолению трудностей; развивает творческие способности, поддерживает инициативу детей в играх (выбор игр, придумывание новых вариантов, комбинирование движений). Способствует формированию духовно-нравственных качеств, основ патриотизма и гражданской идентичности в подвижных играх.

3) Спортивные игры: педагог обучает детей элементам спортивных игр, которые проводятся в спортивном зале или на спортивной площадке в зависимости от имеющихся условий и оборудования, а также региональных и климатических особенностей.

Городки: бросание биты сбоку, выбивание городка с кона (5-6 м) и полукона (2-3 м); звание 3-4 фигур.

Элементы баскетбола: перебрасывание мяча друг другу от груди; ведение мяча правой и левой рукой; забрасывание мяча в корзину двумя руками от груди; игра по упрощенным правилам.

Бадминтон: отбивание волана ракеткой в заданном направлении; игра с педагогом.

Элементы футбола: отбивание мяча правой и левой ногой в заданном направлении; ведение мяча ногой между и вокруг предметов; отбивание мяча о стенку; передача мяча ногой друг другу (3-5 м); игра по упрощенным правилам.

4) Спортивные упражнения: педагог обучает детей спортивным упражнениям на прогулке или во время физкультурных занятий на свежем воздухе в зависимости от условий: наличия оборудования и климатических условий региона.

Катание на санках: по прямой, со скоростью, с горки, подъем с санками в гору, с торможением при спуске с горки.

Ходьба на лыжах: по лыжне (на расстояние до 500 м); скользящим шагом; повороты на месте (направо и налево) с переступанием; подъем на склон прямо «ступающим шагом», «полуёлочкой» (прямо и наискось), соблюдая правила безопасного передвижения.

Катание на двухколесном велосипеде, самокате: по прямой, по кругу, с разворотом, с разной скоростью; с поворотами направо и налево, соблюдая правила безопасного передвижения.

Плавание: с движениями прямыми ногами вверх и вниз, сидя на бортике и лежа в воде, держась за опору; ходьба по дну вперед и назад, приседая, погружаясь в воду до подбородка, до глаз, опуская лицо в воду, приседание под водой, доставая предметы, идя за предметами по прямой в спокойном темпе и на скорость; скольжение на груди, плавание произвольным способом.

5) Формирование основ здорового образа жизни: педагог продолжает уточнять и расширять представления детей о факторах, положительно влияющих на здоровье (правильное питание, выбор полезных продуктов, занятия физкультурой, прогулки на

свежем воздухе). Формировать представления о разных видах спорта (футбол, хоккей, баскетбол, бадминтон, плавание, фигурное катание, художественная и спортивная гимнастика, лыжный спорт и другие) и выдающихся достижениях российских спортсменов, роли физкультуры и спорта для укрепления здоровья. Уточняет и расширяет представления о правилах безопасного поведения в двигательной деятельности (при активном беге, прыжках, взаимодействии с партнером, в играх и упражнениях с мячом, гимнастической палкой, скакалкой, обручем, предметами, пользовании спортивным инвентарем и оборудованием) и учит их соблюдать в ходе туристских прогулок. Продолжает воспитывать заботливое отношение к здоровью своему и окружающих (соблюдать чистоту и правила гигиены, правильно питаться, выполнять профилактические упражнения для сохранения и укрепления здоровья).

б) Активный отдых.

Физкультурные праздники и досуги: педагоги организуют праздники (2 раза в год, продолжительностью не более 1,5 часов). Содержание праздников составляют ранее освоенные движения, в том числе, спортивные и гимнастические упражнения, подвижные и спортивные игры.

Досуг организуется 1-2 раза в месяц во второй половине дня преимущественно на свежем воздухе, продолжительностью 30-40 минут. Содержание составляют: подвижные игры, игры-эстафеты, музыкально-ритмические упражнения, творческие задания.

Досуги и праздники могут быть направлены на решение задач приобщения к здоровому образу жизни, иметь социально-значимую и патриотическую тематику, посвящаться государственным праздникам, олимпиаде и другим спортивным событиям, включать подвижные игры народов России.

Дни здоровья: педагог проводит 1 раз в квартал. В этот день проводятся оздоровительные мероприятия и туристские прогулки.

Туристские прогулки и экскурсии. Педагог организует для детей непродолжительные пешие прогулки и экскурсии с постепенно удлиняющимися переходами - на стадион, в парк, на берег моря и другое. Время перехода в одну сторону составляет 30-40 минут, общая продолжительность не более 1,5-2 часов. Время непрерывного движения 20 минут, с перерывом между переходами не менее 10 минут. Педагог формирует представления о туризме как виде активного отдыха и способе ознакомления с природой и культурой родного края; оказывает помощь в подборе снаряжения (необходимых вещей и одежды) для туристской прогулки, организует наблюдение за природой, обучает ориентироваться на местности, соблюдать правила гигиены и безопасного поведения, осторожность в преодолении препятствий; организует с детьми разнообразные подвижные игры во время остановки.

3.7.5. От 6 лет до 7 лет

Основные задачи образовательной деятельности в области физического развития:

- обогащать двигательный опыт детей с помощью упражнений основной гимнастики, развивать умения технично, точно, осознанно, рационально и выразительно выполнять физические упражнения, осваивать туристские навыки;
- развивать психофизические качества, точность, меткость, глазомер, мелкую моторику, ориентировку в пространстве; самоконтроль, самостоятельность, творчество;
- поощрять соблюдение правил в подвижной игре, проявление инициативы и самостоятельности при её организации, партнерское взаимодействие в команде;
- воспитывать патриотизм, нравственно-волевые качества и гражданскую идентичность в двигательной деятельности и различных формах активного отдыха;
- формировать осознанную потребность в двигательной деятельности, поддерживать интерес к физической культуре и спортивным достижениям России, расширять представления о разных видах спорта;
- сохранять и укреплять здоровье детей средствами физического воспитания, расширять и

уточнять представления о здоровье, факторах на него влияющих, средствах его укрепления, туризме, как форме активного отдыха, физической культуре и спорте, спортивных событиях и достижениях, правилах безопасного поведения в двигательной деятельности и при проведении туристских прогулок и экскурсий;

- воспитывать бережное, заботливое отношение к здоровью и человеческой жизни, развивать стремление к сохранению своего здоровья и здоровья окружающих людей, оказывать помощь и поддержку другим людям.

Содержание образовательной деятельности

Педагог создает условия для дальнейшего совершенствования основных движений, развития психофизических качеств и способностей, закрепления общеразвивающих, музыкально-ритмических упражнений и их комбинаций, спортивных упражнений, освоения элементов спортивных игр, игр-эстафет. Поощряет стремление выполнять упражнения технично, рационально, экономно, выразительно, в соответствии с разнообразным характером музыки, ритмом, темпом, амплитудой.

В процессе организации разных форм физкультурно-оздоровительной работы педагог обучает детей следовать инструкции, слышать и выполнять указания, соблюдать дисциплину, осуществлять самоконтроль и давать оценку качества выполнения упражнений.

Поддерживает стремление творчески использовать двигательный опыт в самостоятельной деятельности и на занятиях гимнастикой, самостоятельно организовывать и придумывать подвижные игры, общеразвивающие упражнения, комбинировать их элементы, импровизировать.

Педагог продолжает приобщать детей к здоровому образу жизни: расширяет и уточняет представления о факторах, влияющих на здоровье, способах его сохранения и укрепления, оздоровительных мероприятиях, поддерживает интерес к физической культуре, спорту и туризму, активному отдыху, воспитывает полезные привычки, осознанное, заботливое, бережное отношение к своему здоровью и здоровью окружающих.

1) Основная гимнастика (основные движения, общеразвивающие упражнения, ритмическая гимнастика и строевые упражнения).

Основные движения:

○ бросание, катание, ловля, метание: бросание мяча вверх, о землю и ловля его двумя руками не менее 20 раз подряд, одной рукой не менее 10 раз; передача и перебрасывание мяча друг другу сидя по-турецки, лежа на животе и на спине, в ходьбе; прокатывание и перебрасывание друг другу набивных мячей; перебрасывание мяча друг другу снизу, от груди, сверху двумя руками; одной рукой от плеча; передача мяча с отскоком от пола из одной руки в другую; метание в цель из положения стоя на коленях и сидя; метание вдаль, метание в движущуюся цель; забрасывание мяча в баскетбольную корзину; катание мяча правой и левой ногой по прямой, в цель, между предметами, друг другу; ведение мяча, продвигаясь между предметами, по кругу; ведение мяча с выполнением заданий (поворотом, передачей другому).

○ ползание, лазанье: ползание на четвереньках по гимнастической скамейке вперед и назад; на животе и на спине, отталкиваясь руками и ногами; влезание на гимнастическую стенку до верха и спуск с нее чередующимся шагом одноименным и разноименным способом; перелезание с пролета на пролет по диагонали; пролезание в обруч разными способами; лазанье по веревочной лестнице; выполнение упражнений на канате (захват каната ступнями ног, выпрямление ног с одновременным сгибанием рук, перехватывание каната руками); влезание по канату на доступную высоту;

○ ходьба: ходьба обычная, гимнастическим шагом, скрестным шагом, спиной вперед; выпадами, с закрытыми глазами, приставными шагами назад; в приседе, с различными движениями рук, в различных построениях;

○ бег: бег в колонне по одному, врассыпную, парами, тройками, четверками; с остановкой по сигналу, в сочетании с прыжками (с линии на линию, из кружка в кружок); высоко

поднимая колени, стараясь коснуться коленями ладоней согнутых в локтях рук; с захлестыванием голени назад; выбрасывая прямые ноги вперед; бег 10 м с наименьшим числом шагов; медленный бег до 2-3 минут; быстрый бег 20 м 2-3 раза с перерывами; челночный бег 3x10 м; бег наперегонки; бег из разных исходных положений (лежа на животе, ногами по направлению к движению, сидя по-турецки, лежа на спине, головой к направлению бега); бег со скакалкой, бег по пересеченной местности;

○ прыжки: подпрыгивания на двух ногах 30 раз в чередовании с ходьбой, на месте и с поворотом кругом; смещая ноги вправо-влево-вперед-назад, с движениями рук; впрыгивание на предметы высотой 30 см с разбега 3 шага; подпрыгивания вверх из глубокого приседа; прыжки на одной ноге, другой толкая перед собой камешек; прыжки в длину и в высоту с места и с разбега на соревнование;

● прыжки с короткой скакалкой: прыжки на двух ногах с промежуточными прыжками и без них; прыжки с ноги на ногу; бег со скакалкой; прыжки через обруч, вращая его как скакалку; прыжки через длинную скакалку: пробегание под вращающейся скакалкой, прыжки через вращающуюся скакалку с места; вбегание под вращающуюся скакалку - прыжок - выбегание; пробегание под вращающейся скакалкой парами.

● упражнения в равновесии: подпрыгивание на одной ноге, продвигаясь вперед, другой ногой катя перед собой набивной мяч; стойка на носках; стойка на одной ноге, закрыв по сигналу глаза; ходьба по гимнастической скамейке, с перешагиванием посередине палки, пролезанием в обруч, приседанием и поворотом кругом; ходьба по гимнастической скамейке, приседая на одной ноге, другую пронося прямой вперед сбоку скамейки; ходьба по узкой рейке гимнастической скамейки прямо и боком; ходьба по гимнастической скамейке, на каждый шаг высоко поднимая прямую ногу и делая под ней хлопок; прыжки на одной ноге вперед, удерживая на колени другой ноги мешочек с песком; ходьба по шнуру, опираясь на стопы и ладони; кружение с закрытыми глазами, остановкой и сохранением заданной позы; после бега, прыжков, кружения остановка и выполнение «ласточки».

Педагог способствует совершенствованию двигательных навыков детей, создает условия для поддержания инициативы и развития творчества, выполнения упражнений в различных условиях и комбинациях, использования двигательного опыта в игровой деятельности и повседневной жизни.

Общеразвивающие упражнения:

● упражнения для кистей рук, развития и укрепления мышц рук и плечевого пояса: поднимание и опускание рук (одновременное, поочередное и последовательное) вперед, в сторону, вверх, сгибание и разгибание рук; сжимание пальцев в кулак и разжимание; махи и рывки руками; круговые движения вперед и назад; упражнения пальчиковой гимнастики;

● упражнения для развития и укрепления мышц спины и гибкости позвоночника: повороты корпуса вправо и влево из разных исходных положений, наклоны вперед, вправо, влево из положения стоя и сидя; поочередное поднимание и опускание ног лежа на спине;

● упражнения для развития и укрепления мышц ног и брюшного пресса: сгибание и разгибание ног, махи ногами из положения стоя, держась за опору, лежа на боку, сидя, стоя на четвереньках; выпады вперед и в сторону; приседания у стены (затылок, лопатки, ягодицы и пятки касаются стены); подошвенное и тыльное сгибание и разгибание стоп; захватывание предметов ступнями и пальцами ног, перекладывание их с места на место.

Педагог проводит с детьми разнообразные упражнения с акцентом на качестве выполнения движений, в том числе, в парах, с предметами и без них, из разных исходных положений, в разном темпе, с разным мышечным напряжением и амплитудой, с музыкальным сопровождением. Предлагает упражнения с разноименными движениями рук и ног, на ориентировку в пространстве, с усложнением исходных положений и техники выполнения (вращать обруч одной рукой вокруг вертикальной оси, на предплечье и кистях рук, перед собой и сбоку и другое). Педагог поддерживает и поощряет инициативу, самостоятельность и творчество детей (придумать новое упражнение или комбинацию из

знакомых движений). Разученные упражнения включаются в комплексы утренней гимнастики, физкультминутки и другие формы физкультурно-оздоровительной работы.

Ритмическая гимнастика:

музыкально-ритмические упражнения и комплексы общеразвивающих упражнений (ритмической гимнастики) педагог включает в содержание физкультурных занятий, в физкультминутки, утреннюю гимнастику, различные формы активного отдыха и подвижные игры. Могут быть использованы следующие упражнения, разученные на музыкальных занятиях: танцевальный шаг польки, переменный шаг, шаг с притопом, с хлопками, поочередное выбрасывание ног вперед в прыжке, на носок, приставной шаг с приседанием и без, с продвижением вперед, назад а сторону, кружение, подскоки, приседание с выставлением ноги вперед, в сторону на носок и на пятку, комбинации из двух-трех движений в сочетании с хлопками, с притопом, движениями рук, в сторону в такт и ритм музыки.

Строевые упражнения:

педагог совершенствует навыки детей в построении, перестроении, передвижении строем: быстрое и самостоятельное построение в колонну по одному и по два, в круг, в шеренгу; равнение в колонне, шеренге; перестроение из одной колонны в колонну по двое, по трое, по четыре на ходу, из одного круга в несколько (2-3); расчет на первый - второй и перестроение из одной шеренги в две; размыкание и смыкание приставным шагом; повороты направо, налево, кругом; повороты во время ходьбы на углах площадки.

Подвижные игры: педагог продолжает знакомить детей подвижным играм, поощряет использование детьми в самостоятельной деятельности разнообразных по содержанию подвижных игр (в том числе, игр с элементами соревнования, игр-эстафет), способствующих развитию психофизических и личностных качеств, координации движений, умению ориентироваться в пространстве.

Педагог поддерживает стремление детей самостоятельно организовывать знакомые подвижные игры со сверстниками, справедливо оценивать свои результаты и результаты товарищей; побуждает проявлять смелость, находчивость, волевые качества, честность, целеустремленность. Поощряет творчество детей, желание детей придумывать варианты игр, комбинировать движения, импровизировать. Продолжает воспитывать сплоченность, взаимопомощь, чувство ответственности за успехи и достижения команды, стремление вносить свой вклад в победу команды, преодолевать трудности. Способствует формированию духовнонравственных качеств, основ патриотизма и гражданской идентичности.

2) Спортивные игры: педагог обучает детей элементам спортивных игр, которые проводятся в спортивном зале или на площадке в зависимости от имеющихся условий и оборудования, а также региональных и климатических особенностей.

Городки: бросание биты сбоку, от плеча, занимая правильное исходное положение; знание 4-5 фигур, выбивание городков с полукона и кона при наименьшем количестве бросков бит.

Элементы баскетбола: передача мяча друг другу (двумя руками от груди, одной рукой от плеча); перебрасывание мяча друг другу двумя руками от груди, стоя напротив друг друга и в движении; ловля летящего мяча на разной высоте (на уровне груди, над головой, сбоку, снизу, у пола и тому подобное) и с разных сторон; забрасывание мяча в корзину двумя руками из-за головы, от плеча; ведение мяча одной рукой, передавая его из одной руки в другую, передвигаясь в разных направлениях, останавливаясь и снова передвигаясь по сигналу.

Элементы футбола: передача мяча друг другу, отбивая его правой и левой ногой, стоя на месте; ведение мяч «змейкой» между расставленными предметами, попадание в предметы, забивание мяча в ворота, игра по упрощенным правилам.

Элементы хоккея: (без коньков - на снегу, на траве): ведение шайбы клюшкой, не отрывая её от шайбы; прокатывание шайбы клюшкой друг другу, задерживание шайбы

клюшкой; ведение шайбы клюшкой вокруг предметов и между ними; забрасывание шайбы в ворота, держа клюшку двумя руками (справа и слева); попадание шайбой в ворота, ударяя по ней с места и после ведения.

Бадминтон: перебрасывание волана ракеткой на сторону партнера без сетки, через сетку, правильно удерживая ракетку.

Элементы настольного тенниса: подготовительные упражнения с ракеткой и мячом (подбрасывать и ловить мяч одной рукой, ракеткой с ударом о пол, о стену); подача мяча через сетку после его отскока от стола.

3) Спортивные упражнения: педагог продолжает обучать детей спортивным упражнениям на прогулке или во время физкультурных занятий на свежем воздухе в зависимости от имеющихся условий, а также региональных и климатических особенностей.

Катание на санках: игровые задания и соревнования в катании на санях на скорость.

Ходьба на лыжах: скользящим шагом по лыжне, заложив руки за спину 500-600 метров в медленном темпе в зависимости от погодных условий; попеременным двухшажным ходом (с палками); повороты переступанием в движении; поднятие на горку «лесенкой», «ёлочкой».

Катание на коньках: удержание равновесия и принятие исходного положения на коньках (на снегу, на льду); приседания из исходного положения; скольжение на двух ногах с разбега; повороты направо и налево во время скольжения, торможения; скольжение на правой и левой ноге, попеременно отталкиваясь.

Катание на двухколесном велосипеде, самокате: по прямой, по кругу, змейкой, объезжая препятствие, на скорость.

Плавание: погружение в воду с головой с открытыми глазами, скольжение на груди и спине, двигая ногами (вверх - вниз); проплывание в воротца, с надувной игрушкой или кругом в руках и без; произвольным стилем (от 10-15 м); упражнения комплексов гидроаэробики в воде у бортика и без опоры.

4) Формирование основ здорового образа жизни: педагог расширяет, уточняет и закрепляет представления о факторах, положительно влияющих на здоровье, роли физической культуры и спорта в укреплении здоровья; разных видах спорта (санный спорт, борьба, теннис, синхронное плавание и другие), спортивных событиях и достижениях отечественных спортсменов. Дает доступные по возрасту представления о профилактике и охране здоровья, правилах безопасного поведения в двигательной деятельности (при активном беге, прыжках, играх-эстафетах, взаимодействии с партнером, в играх и упражнениях с мячом, гимнастической палкой, скакалкой, обручем, предметами, пользовании спортивным инвентарем, оборудованием), во время туристских прогулок и экскурсий. Приучает детей следить за своей осанкой, формирует представление о том, как оказывать элементарную первую помощь, оценивать свое самочувствие; воспитывает чувство сострадания к людям с особенностями здоровья, поддерживает стремление детей заботиться о своем здоровье и самочувствии других людей.

5) Активный отдых.

Физкультурные праздники и досуги: педагоги организуют праздники (2 раза в год, продолжительностью не более 1,5 часов). Содержание праздников предусматривают сезонные спортивные упражнения, элементы соревнования, с включением игр-эстафет, спортивных игр, на базе ранее освоенных физических упражнений.

Досуг организуется 1 -2 раза в месяц во второй половине дня преимущественно на свежем воздухе, продолжительностью 40-45 минут. Содержание досуга включает: подвижные игры, в том числе, игры народов России, игры-эстафеты, музыкально-ритмические упражнения, импровизацию, танцевальные упражнения, творческие задания.

Досуги и праздники направлены на решение задач приобщения к здоровому образу жизни, должны иметь социально-значимую и патриотическую тематику, посвящаться государственным праздникам, ярким спортивным событиям и достижениям выдающихся спортсменов.

Дни здоровья: проводятся 1 раз в квартал. В этот день педагог организует оздоровительные мероприятия, в том числе физкультурные досуги, и туристские прогулки.

Туристские прогулки и экскурсии организуются при наличии возможностей дополнительного сопровождения и организации санитарных стоянок.

Педагог организует пешеходные прогулки. Время перехода в одну сторону составляет 35-40 минут, общая продолжительность не более 2-2,5 часов. Время непрерывного движения 20-30 минут, с перерывом между переходами не менее 10 минут. В ходе туристской прогулки с детьми проводятся подвижные игры и соревнования, наблюдения за природой родного края, ознакомление с памятниками истории, боевой и трудовой славы, трудом людей разных профессий.

Для организации детского туризма педагог формирует представления о туризме, как форме активного отдыха, туристских маршрутах, видах туризма, правилах безопасности и ориентировки на местности: правильно по погоде одеваться для прогулки, знать содержимое походной аптечки, укладывать рюкзак весом от 500 гр. до 1 кг (более тяжелые вещи класть на дно, скручивать валиком и аккуратно укладывать запасные вещи и коврик, продукты, мелкие вещи, игрушки, регулировать лямки); преодолевать несложные препятствия на пути, наблюдать за природой и фиксировать результаты наблюдений, ориентироваться на местности, оказывать помощь товарищу, осуществлять страховку при преодолении препятствий, соблюдать правила гигиены и безопасного поведения во время туристской прогулки.

3.7.6. Решение совокупных задач воспитания в рамках образовательной области «Физическое развитие»

направлено на приобщение детей к ценностям «Жизнь», «Здоровье», что предполагает:

- воспитание осознанного отношения к жизни как основоположной ценности и здоровью как совокупности физического, духовного и социального благополучия человека;
- формирование у ребёнка возрастосообразных представлений и знаний в области физической культуры, здоровья и безопасного образа жизни;
- становление эмоционально-ценностного отношения к здоровому образу жизни, физическим упражнениям, подвижным играм, закаливанию организма, гигиеническим нормам и правилам;
- воспитание активности, самостоятельности, самоуважения, коммуникабельности, уверенности и других личностных качеств;
- приобщение детей к ценностям, нормам и знаниям физической культуры в целях их физического развития и саморазвития;
- формирование у ребёнка основных гигиенических навыков, представлений о здоровом образе жизни.

Часть Программы, формируемая участниками образовательных отношений

Использование парциальных программ

В основе работы по физическому воспитанию используется парциальная программа Л.И.Пензулаевой «Физическая культура в детском саду».

В Учреждении созданы оптимальные условия для охраны и укрепления здоровья детей, их физического и психологического развития. Учитываются индивидуальные особенности здоровья ребенка, его эмоциональное настроение, дети в группах делятся на подгруппы и намечаются пути их оздоровления и развития.

В целях сохранения физического и психического здоровья детей в период адаптации используются нетрадиционные методы и приемы, которые позволяют детям проходить данный период с первой и второй группой адаптации. Организованная система взаимодействия с родителями по вопросам адаптации.

Организация обучения плавания осуществляется с детьми 2-7 лет. Продолжительность нахождения в бассейне в зависимости от возраста детей составляет: группа раннего возраста 8-10 минут, во второй младшей группе – 15 минут, в разновозрастной средней группе – 15-20

минут, в средней группе – 20 минут, в старшей группе – 25 минут, в подготовительной группе – 30 минут и переводится в форму совместной образовательной деятельности, а не организованной образовательной деятельности. Прогулка после плавания в бассейне организуется не менее чем через 50 минут – в целях предупреждения переохлаждения детей.

В Учреждении созданы условия для проведения оздоровительных работ, в зависимости от сезона и погодных условий: утренняя гимнастика, закаливание после дневного сна, прогулки, профилактика простудных заболеваний, кварцевание, проветривание. Для физического развития детей оборудован музыкальный зал, спортивная площадка с необходимым оборудованием для организации двигательной деятельности детей: утренняя гимнастика, физическое развитие, праздники и другие мероприятия, подвижные игры на прогулке, дни здоровья и т.д.

3.8. Взаимодействие взрослых с детьми (вариативные формы, способы, методы и средства реализации Программы)

Программа реализует модель образовательного процесса, в котором представлены современные подходы к организации всех видов детской деятельности в соответствии с принятыми методами воспитания, обучения и развития дошкольников, средствами образования, адекватными возрасту детей формами организации образовательной деятельности.

Формы реализации Программы являются внешними выражениями содержания дошкольного образования, способами его существования. Обновление содержания дошкольного образования неизбежно влечёт за собой и обновление его внешних выражений: происходит «сбрасывание» старых (учебное занятие) и возникновение новых (проектная деятельность, ситуации, мастерская, коллекционирование, викторины и конкурсы и др.) форм. Изменяются в соответствии с обновлённым содержанием и старые, классические формы (беседа, разговор, экскурсии, наблюдения, рассматривания и др.), которые не теряют своей актуальности в образовательной деятельности. Все формы носят интегративный характер, т. е. позволяют решать задачи двух и более образовательных областей, развития двух и более видов детской деятельности.

Игра — это не только ведущий вид деятельности дошкольников, она является основной формой реализации Программы, успешно используется при организации двигательной, познавательно-исследовательской, коммуникативной, музыкально-художественной деятельности. В игре как деятельности детей можно выделить две основные формы — *сюжетную игру* и *игру с правилами*. Сюжетная игра может быть ролевой, в которой ребёнок выполняет роль, действуя от первого лица («Я доктор»), и режиссёрской, при осуществлении которой ребёнок выполняет роль от третьего лица, присваивая её игрушке. В играх с правилами, которые имеют исключительно совместные формы, основным моментом являются конкурентные отношения между играющими, регламентируемые обязательными для всех правилами.

Подвижные игры — оптимальная основа для физического, личностного и интеллектуального развития ребёнка.

Подвижные игры классифицируются по разным параметрам:

- по возрасту,
- по степени подвижности ребёнка в игре (игры с малой, средней, большой подвижностью),
- по видам движений (игры с бегом, прыжками, метанием и т. д.),
- по содержанию (подвижные игры с правилами, спортивные игры).

К подвижным играм с правилами относятся сюжетные и несюжетные игры, в которых дети упражняются в самых разнообразных движениях: беге, прыжках, лазанье, перелезании, бросании, ловле, увёртывании и т. д.; к спортивным играм — баскетбол, городки, настольный теннис, хоккей, футбол и др.

Театрализованные игры имеют особое значение для социализации и культурации дошкольника. Широкое воздействие театрализованной игры на развитие личности ребёнка связано с тем, что в ней, как интегративном виде деятельности, объединяется литературная (текст), музыкальная (напев, танцевальные движения, музыкальное сопровождение) и изобразительная (изготовление элементов декораций, костюмов, афиш) художественная деятельность. Участие детей в театрализованных играх обеспечивает реализацию содержания Программы во всех образовательных областях: «социально-коммуникативное развитие», «познавательное развитие», «речевое развитие», «художественно-эстетическое развитие» и «физическое развитие». Характерными особенностями театрализованной игры является литературная или фольклорная основа содержания и наличие зрителей. Театрализованные игры также можно поделить на две основные группы: драматизации и режиссёрские.

В *игре-драматизации* ребёнок, исполняя роль артиста, самостоятельно создаёт образ с помощью комплекса средств вербальной и невербальной выразительности. Видами игры-драматизации являются

- игра-имитация образов животных, людей, литературных персонажей;
- ролевой диалог на основе фрагмента текста;
- инсценирование произведения;
- постановка спектакля по одному или нескольким произведениям;
- игра-импровизация с разыгрыванием одного или нескольких сюжетов без предварительной подготовки.

В *режиссёрской театрализованной игре* ребёнок, действуя игрушками или их заменителями, организует деятельность как сценарист и режиссёр, озвучивая роли героев и комментируя сюжет. Виды режиссёрских игр определяются в соответствии с разнообразием театров, используемых в детском саду: настольные плоскостной и объёмный, игрушечный, кукольный (би-ба-бо, пальчиковый, марионеток) и т. д.

В педагогической работе по социально-коммуникативному и познавательному развитию дошкольников большая роль принадлежит

- дидактическим играм,
- подвижным («Хромая курица», «Колдун», «Коршун», «Оленьи упряжки» и др.),
- настольно-печатным («Почини одеяло», «Доведи куклу до дома»),
- компьютерным («Помоги птенчику», «Поросята и волк» и др.).

Педагогически целесообразной формой работы являются различные игровые ситуации, направленные на приобретение ребёнком опыта нравственно-ценных действий и поступков, которые он сначала выполняет на основе подражания, по образцу, а затем самостоятельно.

Чтение — основная форма восприятия художественной литературы как особого вида детской деятельности, а также эффективная форма развития познавательно-исследовательской, коммуникативной деятельности, решения задач психолого-педагогической работы таких образовательных областей, как «социально-коммуникативное развитие», «познавательное развитие», «художественно-эстетическое развитие», «речевое развитие».

Одной из форм организации совместной деятельности взрослого с детьми и реализации Программы выступает *мастерская*.

Мастерская как форма организации в первую очередь продуктивной деятельности в силу ярко выраженного интегративного характера позволяет также развивать двигательную (мелкую моторику), коммуникативную, познавательно-исследовательскую, трудовую деятельность. К психолого-педагогическим условиям организации образовательной деятельности с детьми в форме мастерской относятся: стиль поведения взрослого (непринуждённо-доверительный); рабочее пространство, на котором разворачивается совместная работа (место воспитателя за общим столом рядом и вместе с детьми); отношение педагога к выполнению общей работы (выполнение определённой части работы или такой же работы, как у детей) и т. п.

Психолого-педагогическая работа по развитию ребёнка-дошкольника в ДОО предполагает организацию включения его в череду разнообразных, меняющихся ситуаций, которые позволяют узнавать что-то новое о людях, семье, обществе, государстве и самом себе. Ребёнок учится предвидеть последствия собственного поведения, анализировать причины того или иного развития событий. Усложняясь, такие ситуации, как правило, позволяют активизировать у ребёнка познавательный интерес, а также сформировать определённый опыт. Источником для разработки педагогами ситуаций разных видов, как формы образовательной работы ДОО, может послужить многое: факты из окружающей жизни, художественная литература, рассказы людей, средства массовой информации, психолого-педагогическая литература и др. Условно **образовательные ситуации** можно разделить на следующие виды:

- ситуации морального выбора,
- ситуации общения и взаимодействия,
- проблемные ситуации,
- игровые ситуации,
- ситуативный разговор с детьми,
- практические ситуации по интересам детей,
- ситуационные задачи и др.

Целью формы **развивающего общения (развивающего диалога)** является ведение дискуссии в формате развивающего диалога, т.е. направление дискуссии недирективными методами, постановка открытых вопросов (т.е. вопросов, на которые нельзя ответить однозначно), отсутствие прямых объяснений и готовых ответов, предоставление возможности рассуждения и возможности поиска «правильного» ответа. В Программе развивающий диалог представлен технологией **утреннего и вечернего круга**.

Утренний круг — это начало дня, когда дети собираются все вместе для того, чтобы вместе порадоваться предстоящему дню, поделиться впечатлениями, узнать новости (что интересного будет сегодня?), обсудить совместные планы, проблемы, договориться о правилах и т.д. Именно на утреннем круге зарождается и обсуждается новое приключение (образовательное событие), дети договариваются о совместных правилах группы (нормотворчество), обсуждаются «мировые» и «научные» проблемы (развивающий диалог) и т.д.

Вечерний круг проводится в форме рефлексии — обсуждения с детьми наиболее важных моментов прошедшего дня. Вечерний круг помогает детям научиться осознать и анализировать свои поступки и поступки сверстников. Дети учатся справедливости, взаимному уважению, умению слушать и понимать друг друга. В теплое время года вечерний круг проводится на улице.

Образовательное событие — это новый формат совместной детско-взрослой деятельности. Организационная и направляющая роль взрослого в этом процессе очень велика, но для детей совершенно не заметна. Событие — это захватывающая, достаточно

длительная (от нескольких дней до нескольких недель) игра, где участвуют все, и дети, и воспитатели. Причем взрослые и дети в игре абсолютно наравне, а «руководят» всем дети. Задача взрослого найти и ввести в детское сообщество такую проблемную ситуацию, которая заинтересует детей и подтолкнет их к поиску решения. А уж как будет разворачиваться ситуация, что дальше будет происходить, зависит в первую очередь от творческой фантазии детей.

Коллекционирование, как форма работы с детьми, эффективно используется при реализации задач практически всех образовательных областей. Коллекционирование — форма познавательной активности дошкольника, в основе которой лежит целенаправленное собирание чего-либо, имеющего определённую ценность для ребёнка. Коллекционирование способствует систематизации информации об окружающем мире; формированию, развитию и поддержанию индивидуальных познавательных предпочтений детей; развитию мыслительных операций, речи и коммуникативных навыков. Наряду с развитием индивидуального собирательства в дошкольном возрасте широко используется коллективное коллекционирование. Инициатором групповых коллекций обычно выступает взрослый. Тематика коллективных коллекций отражает программное содержание познавательного развития, подчинена реализации комплексно-тематического планирования работы с детьми и интеграции различных образовательных областей. Коллективное коллекционирование осуществляется в рамках подготовки к праздникам с детьми 5—7 лет (создание коллекций «Школьные принадлежности»; «Животные России»; «Военная техника»; «Любимые герои детских книг»; «Герои сказок А. С. Пушкина» и др.). Смежной линией работы по коллекционированию является знакомство детей с индивидуальными коллекциями взрослых (педагогов и родителей). **Экспериментирование и исследовательская деятельность** позволяют ребёнку открывать свойства объектов, устанавливать причинно-следственные связи, появления и изменения свойств объектов, выявлять скрытые свойства, определять закономерности.

В поисковой активности ребёнка можно выделить три формы экспериментирования и исследования: практическое, умственное социальное.

Практическое экспериментирование и исследовательские действия направлены на постижение всего многообразия окружающего мира посредством реальных опытов с реальными предметами и их свойствами. Благодаря практическому экспериментированию дети могут определять плавучесть предметов, свойства воды и луча света, свойства магнита и др.

Умственное экспериментирование, в отличие от практической формы, осуществляется только в мысленном плане (в уме). Умственные исследования осуществляются с помощью поисков ответов на поставленные вопросы, разбора и решения проблемных ситуаций.

Особое место в работе педагогов с детьми занимает **социальное экспериментирование**, которое актуализируется в старшем дошкольном возрасте. Свообразным объектом изучения и эксперимента становятся отношения ребёнка со своим социальным окружением: сверстниками, другими детьми (более младшими или более старшими), детьми противоположного пола, с взрослыми (педагогами и близкими).

Проектная деятельность — это создание воспитателем таких условий, которые позволяют детям самостоятельно или совместно со взрослым открывать новый практический опыт, добывать его экспериментальным, поисковым путём, анализировать его и преобразовывать.

Проектная деятельность дошкольников может быть условно разделена на три вида: познавательно-исследовательского, игрового и творческого характера.

По продолжительности проекты бывают краткосрочными (от 1 недели до нескольких месяцев) и долгосрочными (от полугода до нескольких лет). Для детей до 4—5 лет характерны небольшие по продолжительности и простые по результату продуктивной деятельности мини-проекты, организуемые чаще при участии родителей или совместно с родителями. Для детей старшего дошкольного возраста (5—8 лет) проектная деятельность становится более продолжительным занятием, она может активно развиваться, приостанавливаться на какое-то время и снова нарастать по мере активности детей.

Метод проектов включает в себя несколько этапов, выделенных Н.Ю. Пахомовой, и только при их соблюдении можно говорить о том, что реализуется проектная деятельность в детском саду:

- погружение в проект;
- организация деятельности;
- осуществление деятельности;
- презентация результатов.

Беседы, загадки, рассказывание, разговор могут быть использованы при реализации всех образовательных областей Программы.

Викторины и конкурсы можно рассматривать как своеобразные формы познавательной деятельности с использованием информационно-развлекательного содержания, в которых предполагается посильное участие детей. Используются они в основном в старшем дошкольном возрасте, однако прообразы этих форм познавательной деятельности детей можно использовать и в младших возрастах (3—5 лет). При этом они будут тяготеть к развлечениям с элементами викторины и конкурса.

Викторина — игра в ответы на вопросы, обычно объединённая какой-либо общей темой.

Конкурсы представляют собой дружественное состязание команд соперников. Дети могут состязаться в выполнении каверзных заданий, припоминании стихов и считалок на определённую тему, в поиске различий на картинках, в прохождении лабиринтов, в составлении пазлов, в игре в шашки и уголки и т. п.

К формам совместной музыкально-художественной деятельности взрослого и детей относится *слушание музыки, исполнение и творчество*.

Отражая двуединый характер образовательного процесса, *методы* являются одним из тех механизмов, которые обеспечивают эффективное взаимодействие педагога и детей в ходе реализации Программы.

С учётом особенностей социализации дошкольников и механизмов освоения социокультурного опыта, а также вышеназванных классификаций методов можно выделить следующие группы *методов реализации Программы*:

- методы мотивации и стимулирования развития у детей первичных представлений и приобретения детьми опыта поведения и деятельности;
- методы создания условий, или организации развития у детей первичных представлений и приобретения детьми опыта поведения и деятельности;
- методы, способствующие осознанию детьми первичных представлений и опыта поведения и деятельности.

Традиционными методами мотивации и стимулирования деятельности детей являются поощрение и наказание.

Поощрение — выражение положительной оценки поступков и действий воспитанников. Цель — вызывать у ребёнка позитивные эмоции и мотивы поведения, вселять веру в свои силы, стимулировать активность во всех видах деятельности и т. д. Поощрение выступает в виде одобрения, похвалы, награждения подарком, эмоциональной

поддержки, проявления особого доверия, восхищения, повышенного внимания и заботы. Поощрение должно быть естественным следствием поступка ребёнка, учитывать его индивидуальные особенности, вызывать чувство удовлетворения, уверенности в своих силах, положительную самооценку. Применение данного метода предполагает одобрение не только результатов, но мотивов и способов деятельности. *Наказание* — метод реализации Программы, направленный на сдерживание негативных действий и поступков, противоречащих нормам поведения. Формы наказания детей разнообразны: замечание, предупреждение, порицание, индивидуальный разговор, временное ограничение определённых прав или развлечений. Метод наказания требует обдуманного действия взрослого, анализа причин проступка ребёнка и выбора такой формы, которая не унижает достоинства ребёнка и открывает ему путь улучшения поведения, конструктивные способы решения возникшей проблемы. Любая отрицательная оценка со стороны взрослого должна содержать суждение о конкретном поступке или действии ребёнка, но не о его личности. Эти методы являются методами прямого действия и не должны превалировать в процессе реализации Программы. Гораздо более эффективными и мягкими являются *косвенные, непрямые методы*, к которым можно отнести *образовательные ситуации, игры, соревнования, состязания и др.* Они уже упоминались в качестве форм реализации Программы, но при их правильной организации со стороны педагога именно в них осуществляется тонкая настройка, развитие и саморегуляция всей эмоционально-волевой сферы ребёнка, его любознательность и активность, желание узнавать и действовать.

Группа методов *создания условий или организации развития у детей первичных представлений и приобретения детьми опыта поведения и деятельности* играет ведущую роль в воспитании дошкольников:

- **метод приучения к положительным формам общественного поведения.** Смысл приучения состоит в том, что детей в самых разных ситуациях побуждают поступать в соответствии с нормами и правилами, принятыми в обществе (здороваться и прощаться, благодарить за услугу, вежливо разговаривать, бережно обращаться с вещами). Приучение основано на подражании детей действиям значимого взрослого человека, повторяемости определённых форм поведения и постепенной выработке полезной привычки. Приучение эффективно при соблюдении следующих условий: соблюдение режима; наличие доступных, понятных детям правил поведения; единство требований всех взрослых, положительная поддержка и пример взрослых;
- **упражнение** как метод реализации Программы представляет собой многократное повторение детьми положительных действий, способов и форм деятельности ребёнка и его поведения. образовательные ситуации — это преднамеренно созданные педагогом или естественно возникшие в ходе реализации Программы жизненные обстоятельства, ставящие ребёнка перед необходимостью выбора способа поведения или деятельности;
- **образовательные ситуации** общих дел, взаимопомощи, взаимодействия с младшими по возрасту детьми, проявления уважения к старшим и прочие помогают дошколятам осваивать новые нормы и способы поведения и деятельности, закреплять уже освоенные;
- **методы, способствующие осознанию детьми первичных представлений и опыта поведения и деятельности.** Данная группа методов базируется на положении о единстве сознания и деятельности, в неё входят рассказ взрослого, пояснение, разъяснение, беседа, чтение художественной литературы, обсуждение, рассматривание и обсуждение, наблюдение и др.

Каждый метод можно использовать в зависимости от потребностей реализации Программы в целях стимулирования деятельности детей, создания условий для приобретения ими опыта или осознания этого опыта. То есть методы реализации

Программы, так же, как и формы реализации, являются системными, интегративными образованиями.

Все формы реализации Программы могут выступать и в качестве методов. Например, «проектная деятельность детей», являющаяся большой формой реализации Программы, может рассматриваться в качестве универсального, интегративного метода проектов. Помимо развития исследовательской активности и познавательно-практической деятельности участников проекта как основного предназначения данного метода, проект открывает большие возможности для воспитания детских дружеских взаимоотношений и сотрудничества, развития социальных чувств и представлений. Проект расширяет ориентировку дошкольников в окружающем мире и развивает самосознание. В условиях совместного проекта дошкольник получает представление о своих возможностях, умениях, потребностях, сравнивает себя со сверстниками, образ «я» ребёнка становится более полным и осознанным.

Для всестороннего развития детей в каждой возрастной группе должна быть создана развивающая среда с учётом возрастных и индивидуальных особенностей воспитанников, специфики их образовательных потребностей и интересов. Особое место занимают в ней **средства реализации Программы.**

С точки зрения содержания дошкольного образования, имеющего деятельностную основу, целесообразно использовать **средства, направленные на развитие деятельности детей:**

- двигательной (оборудование для ходьбы, бега, ползания, лазанья, прыгания, занятий с мячом и др.);
- игровой (игры, игрушки);
- коммуникативной (дидактический материал);
- чтения (восприятия) художественной литературы (книги для детского чтения, в том числе аудиокниги, иллюстративный материал);
- познавательно-исследовательской (натуральные предметы для исследования и образно-символический материал, в том числе макеты, карты, модели, картины и др.);
- трудовой (оборудование и инвентарь для всех видов труда);
- продуктивной (оборудование и материалы для лепки, аппликации, рисования и конструирования, в том числе строительный материал, конструкторы, природный и бросовый материал);
- **музыкально-художественной** (детские музыкальные инструменты, дидактический материал и др.).

В процессе реализации Программы предусмотрены не только традиционные (книги, игрушки, картинки и др.), но и современные, а также перспективные дидактические средства, основанные на достижениях технологического прогресса (например, *электронные образовательные ресурсы*), которые носят интерактивный характер (в диалоговом режиме, как взаимодействие ребёнка и соответствующего средства обучения), поскольку наличие обратной связи повышает эффективность реализации Программы.

Совместная деятельность педагогов, родителей, детей

Определяющей целью разнообразной совместной деятельности в триаде «педагог-родители-дети» является удовлетворение не только базисных стремлений и потребностей ребенка, но и стремлений и потребностей родителей и педагогов. Совместная деятельность воспитывающих взрослых может быть организована в разнообразных традиционных и инновационных формах.

Совместная деятельность педагогов, родителей и детей		
Принципы работы с родителями	Методы изучения семьи	Формы работы с родителями (традиционные и инновационные: -педагогические консультации, беседы, тренинги; -совместное проведение занятий, досугов; -участие родителей в методических мероприятиях, изготовление костюмов, организация видеосъемки; - Дни открытых дверей; клубы по интересам; семейный абонемент; семейный календарь; семейный абонемент; салоны, студии; проектная деятельность).
-Целенаправленность, систематичность, плановость; -Дифференцированный подход к работе с учетом специфики каждой семьи; -Возрастной характер работы с родителями; -Доброжелательность, открытость.	-Анкетирование; -Наблюдение за ребенком; -Обследование семьи с помощью проективных методик; -Беседа с ребенком; -Беседа с родителями.	

Формы, способы, методы и средства реализации Программы образования педагог определяет самостоятельно в соответствии с задачами воспитания и обучения, возрастными и индивидуальными особенностями детей, спецификой их образовательных потребностей и интересов. Существенное значение имеют сформировавшиеся у педагога практики воспитания и обучения детей, оценка результативности форм, методов, средств образовательной деятельности применительно к конкретной возрастной группе детей.

Организация самостоятельно определяет средства воспитания и обучения, в том числе технические, соответствующие материалы (в том числе расходные), игровое, спортивное, оздоровительное оборудование, инвентарь, необходимые для реализации Программы образования. Вариативность форм, методов и средств реализации Программы образования зависит не только от учета возрастных особенностей воспитанников, их индивидуальных и особых образовательных потребностей, но и от личных интересов, мотивов, ожиданий, желаний детей.

Важное значение имеет признание приоритетной субъективной позиции ребенка в образовательном процессе.

Вариативность форм, методов и средств реализации Программы зависит не только от учёта возрастных особенностей обучающихся, их индивидуальных и особых образовательных потребностей, но и от личных интересов, мотивов, ожиданий, желаний детей. Важное значение имеет признание приоритетной субъективной позиции ребёнка в образовательном процессе.

Выбор педагогом форм, методов, средств реализации Программы образования, адекватных образовательным потребностям и предпочтениям детей, их соотношение и интеграция при решении задач воспитания и обучения обеспечивает их вариативность.

3.9. Особенности образовательной деятельности разных видов и культурных практик.

Сущность развивающего дошкольного образования состоит в том, что личный опыт каждого ребенка организуется так, чтобы он естественным путем, в доступных, интересных видах деятельности осваивал культурные средства и способы познания, коммуникации, сотрудничества, позволяющие успешно проявить самостоятельность и реализовать позицию субъекта. Важно, чтобы в дошкольном детстве каждый ребенок приобрел необходимый культурный личный опыт, который становится фундаментом полноценного общего развития, позитивной социализации и индивидуализации. С этих позиций особого внимания заслуживают *культурные практики дошкольника*, которые он активно осваивает в пространстве детского сада. Новое содержание образования ориентировано на развитие универсальных культурных умений. Такие умения начинают формироваться в период

дошкольного детства, а затем «достраиваются» и совершенствуются в течение всей последующей жизни. Они свидетельствуют о готовности и способности ребенка действовать в обстоятельствах жизни и деятельности на основе культурных норм и выражают:

- содержание, качество и направленность его действий и поступков;
- индивидуальные особенности (оригинальность и уникальность) его действий;
- принятие и освоение культурных норм сообщества, к которому принадлежит ребенок;
- принятие общезначимых (общечеловеческих) культурных образцов деятельности и поведения.

Универсальные культурные умения формируются на основе разнообразных культурных практик, специфичных для детей разного возраста. Культурные практики дошкольника неразрывно связаны с его интересами, потребностями (витальными, коммуникативными, деятельностными, игровыми и пр.) и способами самовыражения и охватывают разные сферы активности дошкольников в образовательном процессе детского сада

Культурные практики дошкольника — это обычные для ребенка этого возраста (привычные, повседневные) способы самостоятельной деятельности, а также апробация (постоянные и единичные пробы) новых способов и форм деятельности (т.е. творчество) и поведения в целях удовлетворения разнообразных потребностей и интересов. Это собственные пробы, поиск, выбор действий и поступков, манипулирование предметами, конструирование, продуктивная деятельности, творчество, исследование.

Культурные практики ребёнка обеспечивают его активную и продуктивную образовательную деятельность и основаны на текущих и перспективных интересах ребёнка:

- организуются в рамках детских видов деятельности, перечисленных в ФГОС ДО;
- решают задачи образовательной деятельности (образовательных областей);
- ориентированы на детские интересы (настоящие, и лежащие в зоне ближайшего развития) – они являются приоритетом (а не цели и интересы взрослых);
- ориентированы на создание творческого продукта деятельности материального или духовного (сказка, игровой сюжет);
- предполагают проявления самостоятельных проб и действий в деятельности и поведении;
- организуются во взаимодействии со взрослыми с постепенным нарастанием самостоятельности детей;
- воспитание строится не от задач взрослого, а от жизнедеятельности ребенка, а ребенок – полноправный субъект деятельности, взаимодействия и общения
- в культурных практиках ребенок овладевает разными видами деятельности и общения.

Результатом организации культурных практик является, сформированный у ребенка

- опыт поведения в различных жизненных ситуациях,
- опыт применения норм и правил поведения,
- опыт эмоциональной реакции на происходящее,
- опыт организации своей деятельности,
- опыт общения и взаимодействия,
- опыт проявления инициативы и самостоятельности.

Проектирование культурных практик в образовательном процессе идет по **двум направлениям:**

- **культурные практики на основе инициатив самих детей.** Это самостоятельная детская деятельность, которая протекает как индивидуально, так и в процессе

сотрудничества со сверстниками. Детская активность в данном случае направляется на самостоятельное познание окружающего, поиски ответов на возникшие вопросы, воспроизведение способов действий и апробацию культурных образцов, норм, творческую реализацию замыслов, наблюдение, исследование заинтересовавших ребенка объектов, индивидуальную и совместную со сверстниками игровую, художественную, конструктивную деятельность и др. На самостоятельную деятельность детей в режиме дня отводится тридцать четыре часа в день (в зависимости от возраста детей).

- **культурные практики, иницилируемые, организуемые и направляемые взрослыми.** Эти культурные практики направляются воспитателем на развитие самостоятельной коммуникативной, исследовательской, творческой и социальной активности дошкольников и основываются на поддержке детских инициатив и интересов. Культурные практики проектируются воспитателем в соответствии с решаемыми образовательными задачами.

Уровни культурных практик:

- I. Первый уровень предметного содержания социального опыта ребенка складывается вокруг знания о том, "как делать": как есть ложкой, как пить из чашки, как переходить улицу, как завязывать шнурки, как ездить на велосипеде, как читать и писать... В этом содержательном наборе опыта человек нуждается сразу после рождения. Он расширяется в разнообразных действиях ребенка, как спонтанных, так и специально организованных взрослыми.
- II. Второй уровень предметного содержания социального опыта ребенка связан с формированием "вторичного знания", получаемого в общении, знания "как делают другие". Ребенок включает в свой опыт не только то, что было продуктом его собственной деятельности, но и то, что сделали другие люди. Но это произойдет лишь при условии, что действия "другого" или сам их "продукт" как-то эмоционально затронут ребенка: заинтересуют, вызовут любопытство, удивление или тревогу, страх, ревность... В противном случае ребенок лишь заучит то, что ему сказали взрослые, организовавшие обучающую ситуацию.

Ценность культурных практик состоит в том, что они ориентированы на проявление детьми самостоятельности и творчества, активности и инициативности в разных видах деятельности, обеспечивают их продуктивность.

К культурным практикам относят игровую, продуктивную, познавательно-исследовательскую, коммуникативную практики, чтение художественной литературы.

Культурные практики предоставляют ребёнку возможность проявить свою субъектность с разных сторон, что, в свою очередь, способствует становлению разных видов детских инициатив:

- в игровой практике ребёнок проявляет себя как творческий субъект (творческая инициатива);
- в продуктивной - созидющий и волевой субъект (инициатива целеполагания);
- в познавательно-исследовательской практике - как субъект исследования (познавательная инициатива);
- коммуникативной практике - как партнер по взаимодействию и собеседник (коммуникативная инициатива);
- чтение художественной литературы дополняет развивающие возможности других культурных практик детей дошкольного возраста (игровой, познавательно-исследовательской, продуктивной деятельности).

Тематику культурных практик педагогу помогают определить детские вопросы, проявленный интерес к явлениям окружающей действительности или предметам, значимые события, неожиданные явления, художественная литература и другое.

В процессе культурных практик педагог создает атмосферу свободы выбора, творческого обмена и самовыражения, сотрудничества взрослого и детей. Организация культурных практик предполагает подгрупповой способ объединения детей.

Развитие ребенка в образовательном процессе детского сада осуществляется целостно в процессе всей его жизнедеятельности. В тоже время, освоение любого вида деятельности требует обучения общим и специальным умениям, необходимым для её осуществления.

Особенностью организации образовательной деятельности является ситуационный подход. Основной единицей образовательного процесса выступает образовательная ситуация, т. е. такая форма совместной деятельности педагога и детей, которая планируется и целенаправленно организуется педагогом с целью решения определенных задач развития, воспитания и обучения. Образовательная ситуация протекает в конкретный временной период образовательной деятельности. Особенностью образовательной ситуации является появление образовательного результата (продукта) в ходе специально организованного взаимодействия воспитателя и ребенка. Такие продукты могут быть как материальными (рассказ, рисунок, поделка, коллаж, экспонат для выставки), так и нематериальными (новое знание, образ, идея, отношение, переживание). Ориентация на конечный продукт определяет технологию создания образовательных ситуаций.

Преимущественно образовательные ситуации носят комплексный характер и включают задачи, реализуемые в разных видах деятельности на одном тематическом содержании.

Образовательные ситуации используются в процессе непосредственно организованной образовательной деятельности. Главными задачами таких образовательных ситуаций является формирование у детей новых умений в разных видах деятельности и представлений, обобщение знаний по теме, развитие способности рассуждать и делать выводы.

Воспитатель создает разнообразные образовательные ситуации, побуждающие детей применять свои знания и умения, активно искать новые пути решения возникшей в ситуации задачи, проявлять эмоциональную отзывчивость и творчество. Организованные воспитателем образовательные ситуации ставят детей перед необходимостью понять, принять и разрешить поставленную задачу. Активно используются игровые приемы, разнообразные виды наглядности, в том числе схемы, предметные и условно-графические модели. Назначение образовательных ситуаций состоит в систематизации, углублении, обобщении личного опыта детей: в освоении новых, более эффективных способов познания и деятельности; в осознании связей и зависимостей, которые скрыты от детей в повседневной жизни и требуют для их освоения специальных условий. Успешное и активное участие в образовательных ситуациях подготавливает детей к будущему школьному обучению.

Воспитатель широко использует также ситуации выбора (практического и морального). Предоставление дошкольникам реальных прав практического выбора средств, цели, задач и условий своей деятельности создает почву для личного самовыражения и самостоятельности.

Образовательные ситуации могут включаться в образовательную деятельность в режимных моментах. Они направлены на закрепление имеющихся у детей знаний и умений, их применение в новых условиях, проявление ребенком активности, самостоятельности и творчества.

Образовательные ситуации могут «запускать» инициативную деятельность детей через постановку проблемы, требующей самостоятельного решения, через привлечение внимания детей к материалам для экспериментирования и исследовательской деятельности, для продуктивного творчества.

Ситуационный подход дополняет принцип продуктивности образовательной деятельности, который связан с получением какого-либо продукта, который в

материальной форме отражает социальный опыт, приобретаемый детьми (панно, газета, журнал, атрибуты для сюжетно-ролевой игры, экологический дневник и др.). Принцип продуктивности ориентирован на развитие субъектности ребенка в образовательной деятельности разнообразного содержания. Этому способствуют современные способы организации образовательного процесса с использованием детских проектов, игр-оболочек и игр-путешествий, коллекционирования, экспериментирования, ведение детских дневников и журналов, создания спектаклей-коллажей и многое другое

Организованная образовательная деятельность основана на организации педагогом видов деятельности, заданных ФГОС дошкольного образования.

Игровая деятельность является ведущей деятельностью ребенка дошкольного возраста. В организованной образовательной деятельности она выступает в качестве основы для интеграции всех других видов деятельности ребенка дошкольного возраста. В младшей и средней группах детского сада игровая деятельность является основой решения всех образовательных задач. В сетке непосредственно образовательной деятельности игровая деятельность не выделяется в качестве отдельного вида деятельности, так как она является основой для организации всех других видов детской деятельности.

Игровая деятельность представлена в образовательном процессе в разнообразных формах — это дидактические и сюжетно-дидактические, развивающие, подвижные игры, игры-путешествия, игровые проблемные ситуации, игры-инсценировки, игры-этюды и пр.

При этом обогащение игрового опыта творческих игр детей тесно связано с содержанием непосредственно организованной образовательной деятельности. Организация сюжетно-ролевых, режиссерских, театрализованных игр и игр-драматизаций осуществляется преимущественно в режимных моментах (в утренний отрезок времени и во второй половине дня).

Коммуникативная деятельность направлена на решение задач, связанных с развитием свободного общения детей и освоением всех компонентов устной речи, освоение культуры общения и этикета, воспитание толерантности, подготовки к обучению грамоте (в старшем дошкольном возрасте). В сетке непосредственно организованной образовательной деятельности она занимает отдельное место, но при этом коммуникативная деятельность включается во все виды детской деятельности, в ней находит отражение опыт, приобретаемый детьми в других видах деятельности.

Познавательно-исследовательская деятельность включает в себя широкое познание детьми объектов живой и неживой природы, предметного и социального мира (мира взрослых и детей, деятельности людей, знакомство с семьей и взаимоотношениями людей, городом, страной и другими странами), безопасного поведения, освоение средств и способов познания (моделирования, экспериментирования), сенсорное и математическое развитие детей.

Восприятие художественной литературы и фольклора организуется как процесс слушания детьми произведений художественной и познавательной литературы, направленный на развитие читательских интересов детей, развитие способности восприятия литературного текста и общения по поводу прочитанного. Чтение может быть организовано как непосредственно чтение (или рассказывание сказки) воспитателем вслух, и как прослушивание аудиозаписи.

Конструирование и изобразительная деятельность детей представлена разными видами художественно-творческой (рисование, лепка, аппликация) деятельности.

Художественно-творческая деятельность неразрывно связана со знакомством детей с изобразительным искусством, развитием способности художественного восприятия. Художественное восприятие произведений искусства существенно обогащает личный опыт дошкольников, обеспечивает интеграцию между познавательно-исследовательской, коммуникативной и продуктивной видами деятельности.

Музыкальная деятельность организуется в процессе музыкальных занятий, которые проводятся музыкальным руководителем дошкольного учреждения в специально

оборудованном помещении. Двигательная деятельность организуется в процессе занятий физической культурой, требования к проведению которых согласуются дошкольным учреждением с положениями действующего СанПин.

Образовательная деятельность, осуществляемая в ходе режимных моментов, требует особых форм работы в соответствии с реализуемыми задачами воспитания, обучения и развития ребенка. В режимных процессах, в свободной детской деятельности воспитатель создает по мере необходимости, дополнительно развивающие проблемно-игровые или практические ситуации, побуждающие дошкольников применить имеющийся опыт, проявить инициативу, активность для самостоятельного решения возникшей задачи.

Образовательная деятельность, осуществляемая в утренний отрезок времени, включает:

- наблюдения - в уголке природы; за деятельностью взрослых (сервировка стола к завтраку);
- индивидуальные игры и игры с небольшими подгруппами детей (дидактические, развивающие, сюжетные, музыкальные, подвижные и пр.); создание практических, игровых, проблемных ситуаций и ситуаций общения, сотрудничества, гуманных проявлений, заботы о малышах в детском саду, проявлений эмоциональной отзывчивости к взрослым и сверстникам;
- трудовые поручения (сервировка столов к завтраку, уход за комнатными растениями и пр.);
- беседы и разговоры с детьми по их интересам;
- рассматривание дидактических картинок, иллюстраций, просмотр видеоматериалов разнообразного содержания;
- индивидуальную работу с детьми в соответствии с задачами разных образовательных областей;
- двигательную деятельность детей, активность которой зависит от содержания организованной образовательной деятельности в первой половине дня;
- работу по воспитанию у детей культурно-гигиенических навыков и культуры здоровья.

Образовательная деятельность, осуществляемая во время прогулки, включает:

- подвижные игры и упражнения, направленные на оптимизацию режима двигательной активности и укрепление здоровья детей;
- наблюдения за объектами и явлениями природы, направленное на установление разнообразных связей и зависимостей в природе, воспитание отношения к ней;
- экспериментирование с объектами неживой природы;
- сюжетно-ролевые и конструктивные игры (с песком, со снегом, с природным материалом);
- элементарную трудовую деятельность детей на участке детского сада;
- свободное общение воспитателя с детьми.

Во второй половине дня организуются разнообразные культурные практики, ориентированные на проявление детьми самостоятельности и творчества в разных видах деятельности. В культурных практиках воспитателем создается атмосфера свободы выбора, творческого обмена и самовыражения, сотрудничества взрослого и детей. Организация культурных практик носит преимущественно подгрупповой характер.

Формами организации культурных практик выступают творческие мастерские, мастер-классы, литературные и музыкальные гостиные, групповая исследовательская работа, различные проекты, «клубная» формы работы (создается особая атмосфера свободного выбора, провоцирующая детское творчество и сотрудничество).

Выбор культурных практик связан непосредственно с содержанием комплексно-тематического планирования образовательного процесса и направлен на обогащение культурного опыта, самостоятельности поведения и деятельности, чувств и позитивной социализации и индивидуализации дошкольников.

Совместная игра воспитателя и детей (сюжетно-ролевая, режиссерская, игра-драматизация, строительно-конструктивные игры) направлена на обогащение содержания творческих игр, освоение детьми игровых умений, необходимых для организации самостоятельной игры.

Ситуации общения и накопления положительного социально-эмоционального опыта носят проблемный характер и заключают в себе жизненную проблему близкую детям дошкольного возраста, в разрешении которой они принимают непосредственное участие. Такие ситуации могут быть реально практического характера (оказание помощи малышам, старшим), условно-вербального характера (на основе жизненных сюжетов или сюжетов литературных произведений) и имитационно-игровыми. В ситуациях условно-вербального характера воспитатель обогащает представления детей об опыте разрешения тех или иных проблем, вызывает детей на душевный разговор, связывает содержание разговора с личным опытом детей. В реально практических ситуациях дети приобретают опыт проявления заботливого, участливого отношения к людям, принимают участие в важных делах («Мы сажаем рассаду для цветов», «Мы украшаем детский сад к празднику» и пр.). Ситуации могут планироваться воспитателем заранее, а могут возникать в ответ на события, которые происходят в группе, способствовать разрешению возникающих проблем.

Творческая мастерская предоставляет детям условия для использования и применения знаний и умений. Мастерские разнообразны по своей тематике, содержанию, например, занятия рукоделием, приобщение к народным промыслам («В гостях у народных мастеров»), просмотр познавательных презентаций, оформление художественной галереи, книжного уголка или библиотеки («Мастерская книгопечатания», «В гостях у сказки»), игры и коллекционирование. Начало мастерской – это обычно задание вокруг слова, мелодии, рисунка, предмета, воспоминания. Далее следует работа с самым разнообразным материалом: словом, звуком, цветом, природными материалами, схемами и моделями. И обязательно включение детей в рефлексивную деятельность: анализ своих чувств, мыслей, взглядов (чему удивились? что узнали? что порадовало? и пр.). Результатом работы в творческой мастерской является создание книг-самоделок, детских журналов, составление маршрутов путешествия на природу, оформление коллекции, создание продуктов детского рукоделия и пр.

Музыкально-театральная и литературная гостиная (детская студия) - форма организации художественно-творческой деятельности детей, предполагающая организацию восприятия музыкальных и литературных произведений, творческую деятельность детей и свободное общение воспитателя и детей на литературном или музыкальном материале.

Сенсорный и интеллектуальный тренинг – система заданий, преимущественно игрового характера, обеспечивающая становление системы сенсорных эталонов (цвета, формы, пространственных отношений и др.), способов интеллектуальной деятельности (умение сравнивать, классифицировать, составлять сериационные ряды, систематизировать по какому-либо признаку и пр.). Сюда относятся развивающие игры, логические упражнения, занимательные задачи.

Детский досуг - вид деятельности, целенаправленно организуемый взрослыми для игры, развлечения, отдыха. Как правило, в детском саду организуются досуги «Здоровья и подвижных игр», музыкальные и литературные досуги. Возможна организация досугов в соответствии с интересами и предпочтениями детей (в старшем дошкольном возрасте). В этом случае досуг организуется как «кружок». Например, для занятий рукоделием, художественным трудом и пр.

Коллективная и индивидуальная трудовая деятельность носит общественно полезный характер и организуется как хозяйственно-бытовой труд и труд в природе.

Наиболее целесообразный путь организации культурных практик — *проектный*. Исходным пунктом проектной деятельности могут служить детские интересы. Темы

проектов в зависимости от интересов детей и задач развития затрагивают разные сферы действительности и культурные практики. В каждом совместном проекте происходит интеграция детского опыта. Перед детьми открываются возможности для осуществления культурных практик познания, совместного творчества, сотрудничества, коммуникации, эмоционального обмена и взаимной поддержки. В этом проявляется интегративная сущность культурных практик. Результаты проектной деятельности детей, в зависимости от темы проекта, могут быть представлены в виде выставки детских работ, разнообразных поделок, макетов, карт путешествий, настольных игр, рисунков, фотоальбомов, эмблем, детских сочинений (стихов, сказок, загадок), концертов, театральных постановок, самодельных книг и пр. В каждом проекте презентация результатов организуется с учетом детских предложений и инициатив, так чтобы у детей возникало чувство удовлетворения от интересной совместной деятельности, радость сотрудничества, творчества, взаимной поддержки, создавалось ощущение единой, дружной семьи.

Иницилируемые воспитателем культурные практики предполагают также насыщение детской жизни разнообразными *культурными событиями*, которые открывают для дошкольников новые грани активности, новое содержание жизни. Эти культурные события дети не могут самостоятельно найти и организовать. К ним относятся проектируемые педагогами *тематические детские праздники*, в том числе этнической народной направленности, *ярмарки и галереи-выставки детских работ, фестивали, спортивные олимпиады и конкурсы эрудитов, детские театрализованные студии, мастерские, музеи, организация культурного досуга* и т.п. Это и участие дошкольников в традициях детского сада: празднование дня рождения детского сада и возрастной группы, поздравление педагогов и сотрудников, праздник детского театра, праздники «Проводы зимы», «День птиц», праздник выпускников «До свидания, детский сад» и др.

Процесс освоения культурных практик связан с возможностью ребенка самостоятельно и активно реализовывать свои интересы, замыслы, осуществлять свободный выбор в образовательной среде. Условием осуществления культурных практик является свобода дошкольника в выборе средств реализации своей активности. Предпосылкой реализации свободы является психологическая готовность осуществить выбор. Актуальной педагогической задачей становится обеспечение возможностей для каждого ребенка осуществлять самостоятельный выбор и «открывать себя» в различных видах деятельности. В условиях выбора наиболее активно выражаются субъектные проявления детей.

В детском саду атмосфера свободы выбора, творческого обмена и самовыражения создается воспитателем. Его цель возбудить интерес детей к участию в ситуациях выбора, желание делать и самостоятельно осуществлять индивидуальный или коллективный выбор деятельности с учетом интересов и склонностей. Активность культурных практик дошкольников во многом обусловлена позицией взрослого, который поддерживает, стимулирует детские интересы и способствует их зарождению.

Самостоятельный опыт культурных практик у современных детей достаточно обширен и разнообразен. Объектом педагогической поддержки воспитателя становятся такие культурные практики, возникающие по инициативе детей, как коллекционирование, самостоятельное исследование и экспериментирование, свободное рисование и создание поделок-самodelок, самостоятельные объединения детей на основе общих игровых интересов, фантазирования, тематических импровизаций, ряженья и театральных постановок, игр-путешествий, совместного сооружения разных объектов и пр. Задача воспитателя своевременно способствовать обогащению самостоятельной, инициативной,

творческой детской деятельности, поддерживать детские замыслы, помогать распространению в детской среде успешных индивидуальных культурных практик.

Технологии организации культурных практик

❖ **Технология организации ситуации (ситуационный подход).**

1. **Определение цели.** Цель ситуации может диктоваться событиями текущего момента или быть обращена к вечным проблемам нравственной жизни людей, искусства, интересам детей. Самое главное, чтобы цель была своевременна, отвечала реальным потребностям детей и была ими принята.
2. **Построение содержания и выбор формы ситуации.** Содержание ситуации органично связано с формой её реализации. Воспитателю следует определить: насколько массовой будет ситуация, какая форма общения будет ведущей - монолог диалог (круглый стол, вечер вопросов и ответов).
3. **Подготовка ситуации:**
 - оформление ситуации. Каждая ситуация требует создания определенного эмоционального настроения участников. С этой целью используется музыкальное сопровождение, демонстрация видеоматериалов и слайдов, оформление помещения плакатами, рисунками. Элементами оформления могут быть шуточные эмблемы участников, шары и цветы.
 - организация участников ситуации. "Львиная доля" подготовки к мероприятию приходится на самого воспитателя, поскольку он реализует технологию педагогического воздействия. Он, как правило, выступает в роли ведущего, и его слово выражает главные идеи ситуации. Поэтому воспитатель должен тщательно отобрать содержание, найти нужный уровень эмоциональной интонации, быть искренним и убежденным.

В подготовке ситуации должны участвовать и воспитанники. Как правило, отдельным детям или микрогруппам даются поручения по оформлению, приглашению гостей, подготовке конкурсов, концертных номеров. Обязательно учитываются индивидуальные интересы и склонности воспитанников. В более развитом коллективе воспитатель может уступить свою роль главного руководителя ситуации кому-либо из членов актива.

4. **Проведение ситуации.** Если алгоритм технологии ситуации выдержан точно, оно ожидаемо воспитанниками с интересом и переживается как яркое событие.
5. **Анализ итогов ситуации.** Такой анализ организуется в ближайший день после ситуации, пока у участников еще свежи впечатления и сохранились "следы" общих переживаний. В центр обсуждения итогов ситуации следует поставить вопросы: что нового узнал; в чем изменил свое представление об этой проблеме; что привлекло тебя в подготовке к мероприятию; что, на твой взгляд, стоило сделать иначе и почему; твои предложения в план мероприятий на будущее.

Ситуацию целесообразно организовать в тех случаях, когда:

- заранее известно, что в области этого содержания у воспитанников мало опыта и специальных (например, экскурсия в Музей хлеба);
- нужно создать особый психологический настрой, переживание высоких чувств, открыть неизвестные воспитанникам области творчества (литературно-музыкальный вечер, встреча с художником-реставратором); - требуется пробудить интерес воспитанников к своей личности, к своему развитию (доверительный разговор "Час вопросов и ответов", обсуждение понравившейся сказки, мультфильма после прочтения/просмотра).

❖ **Технология игры.**

Основная идея технологии игры направлена на то, чтобы воспитательное воздействие приобрело опосредованные, скрытые для детей формы. Воспитание в игре тем результативнее, чем она увлекательнее и чем больше воспитатель воспринимается детьми как желанный участник их игры. Организуя игру, воспитателю следует выбрать ее тип сообразно конкретной ситуации воспитания. Технологический алгоритм игры в процессе воспитания представлен тремя основными компонентами:

- 1. Создание у участников игрового состояния.** Любая игра начинается с мысленного преобразования реальной ситуации в воображаемую. Опытный и творческий воспитатель для этой цели использует разные атрибуты, отличительные знаки участников, эмблемы, бумажные шапочки, он переставит мебель в помещении и изменит интерьер, организует неожиданный приход "почтальона" с "секретным" пакетом и др. Игра, в которой момент начала не связан с созданием игрового состояния, а построен на запоминании правил игры, рассаживании или построении участников, прямых дисциплинарных установках, обречена на неудачу.
- 2. Организация игрового общения.** Игровое общение по своей природе - процесс двуединый: оно предполагает как реальное общение конкретных участников игры, так и воображаемое общение игровых персонажей, принятых ролей. Поэтому при организации игровых групп, при распределении ролей важно учитывать реальные отношения воспитанников: их возраст, опыт, интересы, симпатии. Но не менее важно обеспечить участникам игры и воображаемое общение: поддерживать их ролевые действия и переживания, эмоциональную идентификацию с персонажем и соучастие в ролевом взаимодействии {"капитан" - "боцман", "вождь племени" - "разведчик"). Очень важно включение самого воспитателя в игровое общение детей, принятие им игровой позиции.
- 3. Организация игрового действия.** Игровое действие всегда связано с психической и физической активностью воспитанников и проявляется в выполнении ими определенных движений (командная игра в мяч), трудовых операций ("Мастерская Деда Мороза"), поведенческих действий (сюжетно-ролевая игра "В поисках таинственного острова"). Игровое действие направляется правилами игры или ее сюжетом. Воспитатель, организующий игру, всегда ставит перед собой определенную педагогическую цель, например; развить двигательные навыки детей, расширить их кругозор, дать представление о тех или иных сторонах социальной жизни, раскрыть творческие возможности воспитанников, создать для них ситуации переживания успеха, обогатить опыт дружеского общения в коллективе и др. Детская игра должна иметь результативное завершение.

❖ **Технология коллективного творческого дела.**

Группа трансформируется в свободную группу по интересам клубного типа под руководством воспитателя. "Краеугольным камнем" технологии коллективного дела является работа микрогрупп. Механизм включения микрогрупп в коллективную деятельность достаточно прост: все, что затевается ("разведка", анализ идей и проектов, планирование, подготовка и проведение дела, коллективное обсуждение), начинается и заканчивается в микрогруппах. Каждая микрогруппа действует самостоятельно, часто "по секрету" от других, но не изолированно, действия всех микрогрупп сливаются в единое общее дело. Важная роль в создании коллективных переживаний и коллективного опыта принадлежит обсуждениям "в кругу". Участники дела садятся в круг и друг за другом ("по солнышку") высказывают свое мнение и оценку общему делу ("что сегодня получилось, а что - нет; кому от наших дел сегодня было хорошо; что сделать, чтобы не повторить сегодняшнюю ошибку"). Дело должно строиться на механизме импровизации, выдумки, поиска нового.

Длительная подготовка, репетиции, официально разработанные сценарии здесь неприемлемы. Ситуация коллективного дела должна восприниматься его участниками как часть реальной жизни, как жизненная проблема, которую следует принять как свою собственную, значимую и интересную лично тебе и твоим товарищам

Решение детским сообществом (то есть коллективно) общей задачи может иметь следующую последовательность:

1. *Совместное выдвижение замысла коллективной деятельности.* Важно вызвать у детей желание включиться в коллективную деятельность, эмоциональный подъем. Идея может выдвигаться путем «мозгового штурма», приводящего к накоплению банка коллективных идей.
2. *Совместное планирование и поиск способов достижения общей цели.* Организация обсуждения детьми содержания предстоящей деятельности, прогнозирование промежуточных и конечных результатов: взаимный обмен мнениями, распределение ролей с учетом желаний и возможностей каждого (например, в ситуации постановки спектакля — костюмеры, художники, актеры и др.). Педагог общается с детьми «на равных» — это симулирует детское творчество, способствует организации коллективного диалога. Возможен вопросительный стиль общения с группой, создание проблемных ситуаций (например, как лучше и интереснее провести День именинника, Вечер сюрпризов для малышей и др.).
3. *Выбор способа организации сотрудничества.* Самое простое — объединение детей общей целью и общим результатом: планирование и совершение действий каждый ребенок выполняет индивидуально (например, общая цель — сделать пригласительные билеты для родителей, каждый ребенок разрабатывает и выполняет свой вариант такого билета; результат — все родители получают билеты, чувство радости всех детей). Другой вариант — общая цель деятельности выполняется несколькими подгруппами, и итоговый результат зависит от качества работы каждой подгруппы. При такой организации между детьми возникают более тесные отношения сотрудничества, что укрепляет дружеские отношения. Деятельность такого типа вызывает чувство удовлетворения у каждого участника, возникает ощущение полезности (например, при создании общего панно «Волшебная страна», разделившись на подгруппы по собственному желанию, дети самостоятельно решают вопрос о том, кто какой сюжет будет делать).
4. *Совместная самостоятельная деятельность детей.* Задача воспитателя — организация взаимной поддержки и помощи в процессе выполнения деятельности, положительного подкрепления, что подчеркивает значимость промежуточных результатов. Взаимодействуя с детьми, воспитатель выступает как режиссер и занимает разные позиции в зависимости от степени освоения детьми деятельности и развития коллективных отношений: организатора (изучает детей, регулирует их взаимоотношения, планирует содержание и предлагает задачи, демонстрирует способы сотрудничества, помогает организовать совместные действия), участника (обсуждает и находит вместе с детьми варианты решения, вовлекает «изолированных» детей, подчеркивает их достоинства, стимулирует стремление к сотрудничеству), консультанта (помогает детям разрешить спорные проблемы, стимулирует сотворчество).
5. *Достижение, осознание и оценка значимости результата.* Педагог акцентирует внимание на личном вкладе каждого участника в общее дело, подчеркивает значимость совместных усилий. Привлекает к оценке других значимых для детей людей — родителей. Тематика совместных дел может быть различной: «Готовимся встретить друга после болезни», «Сделаем выставку рисунков для наших

родителей», «Порадуем малышей подарками, сделанными своими руками», «Проводы зимы», «Готовимся к ярмарке» и др.

❖ **Технология педагогической поддержки.**

Педагогическая поддержка ребенка в культурных практиках направлена на:

- поддержку здоровья и физических сил ребенка: организацию здоровьесберегающего режима жизни детей, приобщение их к индивидуально подобранным формам двигательной активности, к занятиям, укрепляющим здоровье;
- поддержку их стремления избавиться от вредных привычек, разрушающих здоровье;
- поддержку интеллектуального развития детей: выявление и развитие познавательных интересов каждого ребенка, создание ему условий для успешной учебной деятельности, помощь в выборе индивидуального образовательного маршрута, в том числе выходящего в область будущей профессии;
- поддержку ребенка в области общения: создание условий для гуманистического взаимодействия детей, помощь в сознательном выборе поведения, поддержку проявления индивидуальных способностей детей в досуговой деятельности;
- поддержку семьи ребенка: изучение семейных отношений, взаимодействие с наиболее авторитетными для ребенка членами семьи.

Она строится как *система "семи шагов"* и работает на всех технологических этапах:

1. "шаг первый": ребенок с помощью педагога должен проявить свое эмоциональное состояние, которое покажет, что у него возникла проблема;
2. "шаг второй": в беседе, через систему вопросов педагог помогает ребенку успокоиться и осознать свою проблему;
3. "шаг третий": в дальнейшей беседе ребенок определяет свое отношение к проблеме: боится он ее или готов взяться за ее решение;
4. "шаг четвертый": ребенок размышляет над тем, что конкретно, когда и с кем он будет делать для разрешения обнаруженной проблемы;
5. "шаг пятый": ребенок совместно с педагогом рассматривает несколько путей решения проблемы, осуществляется выбор наиболее приемлемого;
6. "шаг шестой": разрабатывается и обсуждается с педагогом план-проект своей деятельности;
7. "шаг седьмой": во время реализации проекта ребенок и педагог постоянно обсуждают: что получилось, а что нет, стоит ли это дальше делать или отказаться от задуманного.

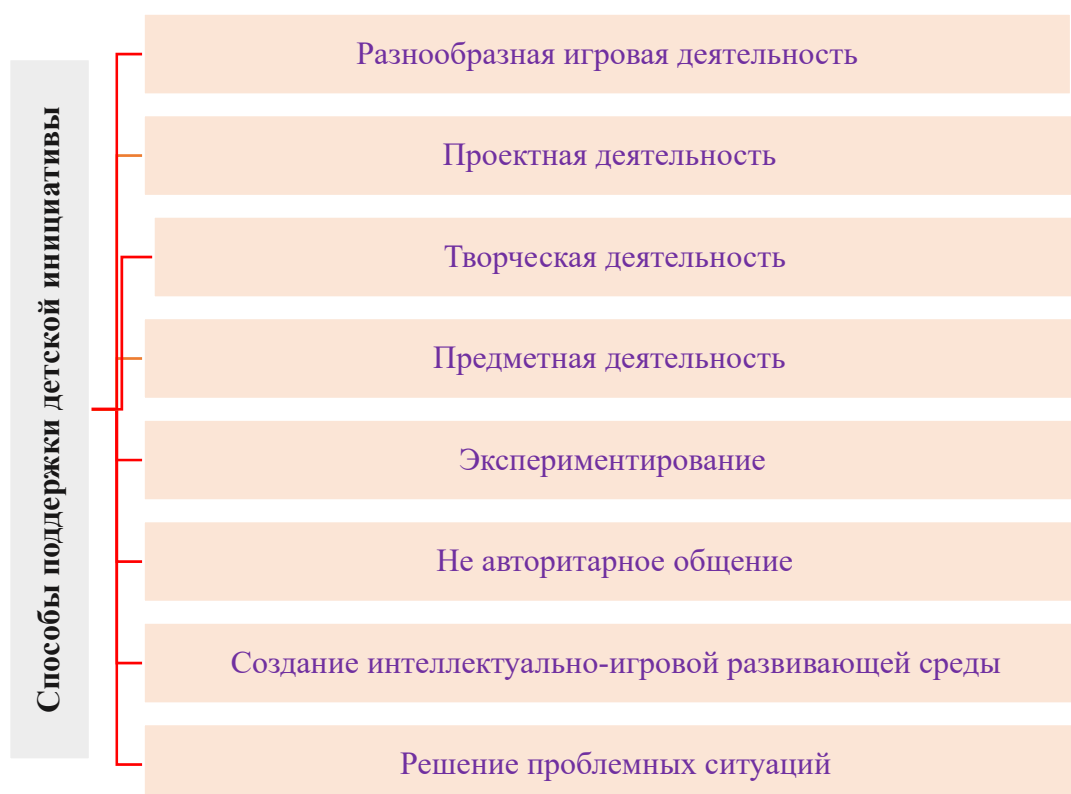
Выращивать, поддерживать индивидуальность - это значит учить ребенка понимать мир и себя, то, что с ним происходит. Технология педагогической поддержки вызывает естественные действия ребенка, аналогичные взаимодействию людей в реальной социальной практике.

3.10. Способы и направления поддержки детской инициативы

Инициативность проявляется во всех видах деятельности, но ярче всего в общении, предметной деятельности, игре, экспериментировании. Это важнейший показатель детского интеллекта, его развития. Инициативность является непременным условием совершенствования всей познавательной деятельности ребенка, но особенно творческой. Инициативный ребенок стремится к организации игр, продуктивных видов деятельности, содержательного общения, он умеет найти занятие, соответствующее собственному желанию; включиться в разговор, предложить интересное дело другим детям. В дошкольном возрасте инициативность связана с проявлением любознательности, пытливости ума, изобретательностью. Инициативного ребенка отличает содержательность интересов. Для инициативной личности характерно:



Инициативная личность развивается в деятельности. А так как ведущая деятельность дошкольного возраста игра, то, чем выше уровень развития творческой инициативы, тем разнообразнее игровая деятельность, а, следовательно, и динамичнее развитие личности.



В соответствии с ФГОС ДО, один из основных принципов дошкольного образования - поддержка детей в различных видах деятельности. Поддержка инициативы является условием, необходимым для создания социальной ситуации развития детей. Детская инициатива и самостоятельность проявляется в свободной деятельности детей по выбору и интересам. Возможность играть, рисовать, конструировать, сочинять и прочее, в

соответствии с собственными интересами, является важнейшим источником эмоционального благополучия ребёнка в детском саду. В форме самостоятельной инициативной деятельности в детском саду могут осуществляться все виды деятельности ребёнка, так как каждая деятельность оказывает своеобразное влияние на развитие разных компонентов самостоятельности.



Под *творческой инициативой* подразумевается включенность в сюжетную игру как основную творческую деятельность ребенка, где развиваются воображение, образное мышление.

Инициатива как целеполагание и волевое усилие проявляется, когда возникает включенность ребёнка в разные виды продуктивной деятельности – рисование, лепку, конструирование, требующие усилий по преодолению «сопротивления» материала, где развиваются произвольность, планирующая функция речи.

Коммуникативная инициатива проявляется во взаимодействии со сверстниками, где развиваются эмпатия, коммуникативная функция речи.

Познавательная инициатива – любознательность проявляется во включенности в экспериментирование, простую познавательно-исследовательскую деятельность, где развиваются способности устанавливать пространственно-временные, причинно-следственные и родовидовые отношения.



Задача педагога – поддержать инициативу во всех её сферах и специфичных видах деятельности. Поддержка детской инициативы осуществляется путём:

- *создания развивающей предметно-пространственной среды.* Образовательная и игровая среда, должна стимулировать развитие поисково-познавательной деятельности детей. Дети должны приобретать опыт творческой, поисковой деятельности, выдвижение новых идей, актуализации прежних знаний при решении новых задач;
- *обеспечения психолого-педагогической поддержки ребёнка.* Педагог занимает позицию уважения к ребёнку. Уважать ребенка – значит считаться с ним, учитывая, насколько то или иное дело важно для него здесь и сейчас, и насколько то, что он делает, соответствует содержаниям, заложенным в культуре;
- *выбора педагогом форм организации деятельности и культурных практик с учётом возраста и индивидуальных особенностей детей.*

❖ **Способы поддержки детской инициативы в социально-коммуникативном развитии**

Создание условий

- Разнообразный дидактический материал : картины (предметные и сюжетные), серии картин, раскраски, детские рисунки на темы «Моя родина», «Российская Армия», «Труд взрослых» и т.д.
- Альбомы с детскими фотографиями, отображающими различные события из жизни детей
- Атрибуты для различных видов игр
- Уголки дежурства, экономики, уединения, ширмы, маркеры пространства

Позиция педагога

- Создает ситуации, позволяющие ребенку реализовать свою компетентность, обретая уважение и признание взрослых и сверстников
- Обращается к детям, с просьбой продемонстрировать свои достижения и научить его добиваться таких же результатов сверстников
- При необходимости помогает детям решать проблемы при организации игры
- Проводит планирование жизни группы на день, неделю, месяц с учётом интересов детей, старается реализовывать их пожелания и предложения
- Поощряет выполнение трудовых поручений

Формы организации деятельности

- ООД по ознакомлению с окружающим миром
- Трудовые поручения
- Творческие игры и игры с правилами
- Экскурсии
- Осмотры помещений
- Наблюдения
- Совместная деятельность взрослого и детей тематического характера
- Чтение познавательной и художественной литературы
- Общение со взрослым и сверстниками: разговоры и беседы
- Специально созданные педагогические ситуации
- Самообслуживание и элементарный бытовой труд
- Дежурство
- Использование технологии «Клубный час»
- Использование технологии «Детская журналистика»

❖ Способы поддержки детской инициативы в познавательном развитии

Создание условий

- Разнообразный дидактический материал по развитию ФЭМП, представлений о природном и социальном окружении
- Центры воды и песка, уголки экспериментирования, уголки природы
- Измерительные приборы (весы, линейки)
- Мини-музеи, коллекции

Позиция педагога

- Создаёт условия для самостоятельной познавательно-исследовательской деятельности и экспериментирования
- Обеспечивает использование детьми собственных действий в познании различных объектов
- Помогает ребёнку найти способ реализации собственных поставленных целей
- Поощряет стремление научиться делать что-то новое

Формы организации деятельности

- ООД по ознакомлению с окружающим социальным и природным миром, ФЭМП
- Наблюдения
- Экскурсии
- Исследовательская работа, опыты, эксперименты
- Совместная деятельность взрослого и детей тематического характера
- Чтение познавательной литературы
- Специально созданные педагогические ситуации
- Игры: сюжетно-ролевая игра, игры с правилами
- Проектная деятельность
- Элементы ТРИЗ

❖ Способы поддержки детской инициативы в речевом развитии

Создание условий

- Разнообразный дидактический материал по развитию речи: картины (предметные и сюжетные), серии картин, раскраски, детские рисунки, игры на развитии различных сторон речи
- Альбомы с детскими фотографиями, отображающими различные события из жизни детей
- Книжный уголок с богатым подбором художественной литературы для детей, а также познавательной образовательной детской литературы

Позиция педагога

- Развивает активный и пассивный словарь детей
- Ежедневно использует речевые игры и упражнения
- Ежедневно читает и обсуждает художественные произведения
- Поощряет стремление ребёнка делать собственные умозаключения
- Поддерживает стремление ребёнка рассказать о личном опыте, поделиться впечатлениями

Формы организации деятельности

- ООД по речевому развитию
- Наблюдения
- Экскурсии
- Театрализованная деятельность
- Совместная деятельность взрослого и детей по придумыванию сказок, рассказов
- Чтение познавательной и художественной литературы с последующим обсуждением
- Общение со взрослым и сверстниками: разговоры и беседы
- Специально созданные педагогические ситуации
- Игры: сюжетно-ролевая игра, игры с правилами

❖ Способы поддержки детской инициативы в художественно-эстетическом развитии

Создание условий	<ul style="list-style-type: none">• Разнообразный дидактический материал: картины (предметные и сюжетные), серии картин, раскраски, детские рисунки• Альбомы с детскими фотографиями, отображающими различные события из жизни детей• Альбомы с репродукциями картин известных художников• Подборка фотоиллюстраций с пейзажами и природными ландшафтами (детских фотографий в различном природном окружении)• рассматривая вместе с детьми различные работы, рассуждать с ними о том, каким образом, с помощью каких выразительных средств мог быть получен тот или иной художественный эффект
Позиция педагога	<ul style="list-style-type: none">• При организации продуктивной деятельности детей применять различные приемы, не ограничиваясь прямым показом последовательности действий• В старшем дошкольном возрасте избегать прямого показа и действий по инструкции, ограничиваясь словесной инструкцией• Использовать практику работы педагога по созданию определенных художественных образов за одним столом с детьми, практиковать приемы «подглядывания», «списывания», «подражания» действиям педагога• Поощрять стремление детей к экспериментированию с различными изобразительными средствами, относиться к таким попыткам внимательно, с уважением; подсказывать, какие эффекты можно получить, используя несколько изобразительных средств
Формы организации деятельности	<ul style="list-style-type: none">• ООД по художественно-эстетическому развитию• Индивидуальная работа• Работа в мини-группах• Симбиоз различных видов искусства: живопись, скульптура, художественное слово, фольклор, музыка, организация выставок, в том числе индивидуальных, которые оформляются вместе с детьми• Конкурсы• Тематические дни и недели

❖ Способы поддержки детской инициативы в физическом развитии

Создание условий

- Спортивный инвентарь и оборудование, в том числе изготовленное совместно с воспитанниками и семьями воспитанников
- Разнообразный дидактический материал
- Альбомы с детскими фотографиями на тему ЗОЖ
- Атрибуты для подвижных игр
- Дидактические игры на тему «Здоровье»

Позиция педагога

- Поощряет стремление детей к двигательной активности, заниматься физической культурой, вести здоровый образ жизни
- Проводит командные игры, соревнования
- Поощряет стремление ребёнка делать собственные умозаключения о здоровом образе жизни, внимательно выслушивать его рассуждения, с уважением относиться к этим попыткам
- Помогает ребёнку спланировать действия по улучшению результата

Формы организации деятельности

- ООД по физической культуре
- Индивидуальная работа по физическому развитию
- Подвижные игры
- Утренняя гимнастика (подвижные игры, игровые сюжеты)
- Приём детей на воздухе в тёплое время года
- Интегративная деятельность
- Спортивные праздники и соревнования

Развитие детской инициативы у детей раннего возраста (2-3 года)

Приоритетная сфера: исследовательская деятельность с предметами, материалами, веществами; обогащение собственного сенсорного опыта восприятия окружающего мира.

Направления работы:

- предоставлять детям самостоятельность во всем, что не представляет опасности для их жизни и здоровья, помогая им реализовывать собственные замыслы;
- отмечать и приветствовать даже самые минимальные успехи детей;
- не критиковать результаты деятельности ребенка и его самого как личность;
- формировать у детей привычку самостоятельно находить для себя интересные занятия; приучать свободно пользоваться игрушками и пособиями; знакомить детей с группой, другими помещениями и сотрудниками детского сада, территорией участка с целью повышения самостоятельности;
- побуждать детей к разнообразным действиям с предметами, направленным на ознакомление с их качествами и свойствами (вкладыши, разборные игрушки, открывание и закрывание, подбор по форме и размеру);
- поддерживать интерес ребенка к тому, что он рассматривает и наблюдает в разные режимные моменты;
- устанавливать простые и понятные детям нормы жизни группы, четко исполнять правила поведения всеми детьми;
- проводить все режимные моменты в эмоционально положительном настроении, избегать ситуации спешки и поторапливания детей;
- для поддержания инициативы в продуктивной деятельности по указанию ребенка создавать для него изображения или поделку;
- содержать в доступном месте все игрушки и материалы;
- поощрять занятия двигательной, игровой, изобразительной, конструктивной деятельностью, выражать одобрение любому результату труда ребенка.

Развитие детской инициативы у детей второй младшей группы (3-4 года)

Приоритетная сфера: игровая и продуктивная деятельность.

Направления работы:

- создавать условия для реализации собственных планов и замыслов каждого ребенка;
- рассказывать детям о реальных, а также возможных в будущем достижениях;
- отмечать и публично поддерживать любые успехи детей;
- всемерно поощрять самостоятельность детей и расширять её сферу;
- помогать ребенку найти способ реализации собственных поставленных целей;
- способствовать стремлению научиться делать что-то и поддерживать радостное ощущение возрастающей умелости;
- в ходе занятий и в повседневной жизни терпимо относиться к затруднениям ребенка, позволять действовать ему в своем темпе;
- не критиковать результаты деятельности детей, а также их самих. Ограничить критику исключительно результатами продуктивной деятельности, используя в качестве субъекта критики игровые персонажи;
- учитывать индивидуальные особенности детей, стремиться найти подход к застенчивым, нерешительным, конфликтным, непопулярным детям;

- уважать и ценить каждого ребенка независимо от его достижений, достоинств и недостатков; создавать в группе положительный психологический микроклимат, в равной мере проявлять любовь ко всем детям: выражать радость при встрече, использовать ласку и теплые слова для выражения своего отношения к каждому ребенку, проявлять деликатность и терпимость;
- всегда предоставлять детям возможность для реализации замыслов в творческой игровой и продуктивной деятельности.

Развитие детской инициативы у детей средней группы (4-5 лет)

Приоритетная сфера: познавательная деятельность, расширение информационного кругозора, игровая деятельность со сверстниками.

Направления работы:

- способствовать стремлению детей делать собственные умозаключения, относиться к их попыткам внимательно, с уважением;
- обеспечивать для детей возможности осуществления их желания переодеться и наряжаться, примеривать на себя разные роли. Иметь в группе набор атрибутов и элементов костюмов для переодевания, а также технические средства, обеспечивающие стремление детей петь, двигаться, танцевать под музыку;
- создавать условия, обеспечивающие детям возможность конструировать из различных материалов себе «дом», укрытие для сюжетных игр;
- при необходимости осуждать негативный поступок ребенка с глаза на глаз, но не допускать критики его личности, его качеств;
- не допускать диктата, навязывания в выборе сюжетов игр;
- обязательно участвовать в играх детей по их приглашению (или при их добровольном согласии) в качестве партнера, равноправного участника, но не руководителя игры. Руководство игрой проводить опосредованно (прием телефона, введения второстепенного героя, объединения двух игр); привлекать детей к украшению группы к различным мероприятиям, обсуждая разные возможности и предложения;
- побуждать детей формировать и выражать собственную эстетическую оценку воспринимаемого, не навязывая им мнение взрослого;
- привлекать детей к планированию жизни группы на день, опираться на их желание во время занятий; читать и рассказывать детям по их просьбе, включать музыку.

Развитие детской инициативы у детей старшей группы (5-6 лет)

Приоритетная сфера: ситуативно – личностное общение со взрослыми и сверстниками, а также информационно познавательная инициатива.

Направления работы:

- создавать в группе положительный психологический микроклимат, в равной мере проявлять любовь и заботу ко всем детям;
- уважать индивидуальные вкусы и привычки детей;
- поощрять желание создавать что-либо по собственному замыслу; обращать внимание детей на полезность будущего продукта;
- при необходимости помогать детям в решении проблем организации игры; . создавать условия для разнообразной самостоятельной творческой деятельности детей;
- привлекать детей к планированию жизни группы на день и на более отдаленную перспективу. Обсуждать совместные проекты;

- создавать условия и выделять время для самостоятельной творческой, познавательной деятельности детей по интересам.

Развитие детской инициативы у детей подготовительной к школе группы (6-7 лет)

Приоритетная сфера: расширение сфер собственной компетентности в различных областях практической предметности, в том числе орудийной деятельности, а также информационная познавательная деятельность.

Направления работы:

- вводить адекватную оценку результата деятельности ребенка с одновременным признанием его усилий и указанием возможных путей и способов совершенствования продукта деятельности; спокойно реагировать на неуспех ребенка и предлагать несколько вариантов исправления работы: повторное исполнение спустя некоторое время, доделывание, совершенствование деталей. Рассказывать детям о своих трудностях, которые испытывали при обучении новым видам деятельности;
- создавать ситуации, позволяющие ребенку реализовать свою компетентность, обретая уважение и признание взрослых и сверстников;
- обращаться к детям, с просьбой продемонстрировать свои достижения и научить его добиваться таких же результатов сверстников;
- поддерживать чувство гордости за свой труд и удовлетворение его результатами;
- создавать условия для различной самостоятельной творческой деятельности детей по их интересам и запросам, предоставлять детям на данный вид деятельности определенное время;
- при необходимости помогать детям решать проблемы при организации игры;
- проводить планирование жизни группы на день, неделю, месяц с учетом интересов детей, стараться реализовывать их пожелания и предложения;
- презентовать продукты детского творчества другим детям, родителям, педагогам (концерты, выставки и др.).

3.11. Особенности взаимодействия педагогического коллектива с семьями обучающихся

Главными целями взаимодействия педагогического коллектива ДОО с семьями обучающихся дошкольного возраста являются:

- обеспечение психолого-педагогической поддержки семьи и повышение компетентности родителей (законных представителей) в вопросах образования, охраны и укрепления здоровья детей младенческого, раннего и дошкольного возрастов;
- обеспечение единства подходов к воспитанию и обучению детей в условиях ДОО и семьи; повышение воспитательного потенциала семьи.

Эта деятельность должна дополнять, поддерживать и тактично направлять воспитательные действия родителей (законных представителей) детей младенческого, раннего и дошкольного возрастов.

Достижение этих целей должно осуществляться через решение основных *задач*:

1. информирование родителей (законных представителей) и общественности относительно целей ДО, общих для всего образовательного пространства Российской Федерации, о мерах господдержки семьям, имеющим детей дошкольного возраста, а также об образовательной программе, реализуемой в ДОО;
2. просвещение родителей (законных представителей), повышение их правовой, психолого-педагогической компетентности в вопросах охраны и укрепления здоровья,

развития и образования детей;

3. способствование развитию ответственного и осознанного родительства как базовой основы благополучия семьи;

4. построение взаимодействия в форме сотрудничества и установления партнёрских отношений с родителями (законными представителями) детей младенческого, раннего и дошкольного возраста для решения образовательных задач;

5. вовлечение родителей (законных представителей) в образовательный процесс.



Деятельность педагогического коллектива ДОО по построению взаимодействия с родителями (законными представителями) обучающихся осуществляется по нескольким направлениям:

1) диагностико-аналитическое направление включает получение и анализ данных о семье каждого обучающегося, её запросах в отношении охраны здоровья и развития ребёнка; об уровне психолого-педагогической компетентности родителей (законных представителей); а также планирование работы с семьей с учётом результатов проведенного анализа; согласование воспитательных задач;

2) просветительское направление предполагает просвещение родителей (законных представителей) по вопросам особенностей психофизиологического и психического развития детей младенческого, раннего и дошкольного возрастов; выбора эффективных методов обучения и воспитания детей определенного возраста; ознакомление с актуальной информацией о государственной политике в области ДО, включая информирование о мерах господдержки семьям с детьми дошкольного возраста; информирование об особенностях реализуемой в ДОО образовательной программы; условиях пребывания ребёнка в группе ДОО; содержании и методах образовательной работы с детьми;

3) консультационное направление объединяет в себе консультирование родителей (законных представителей) по вопросам их взаимодействия с ребёнком, преодоления возникающих проблем воспитания и обучения детей, в том числе с ООП в условиях семьи; особенностей поведения и взаимодействия ребёнка со сверстниками и педагогом; возникающих проблемных ситуациях; способам воспитания и построения продуктивного взаимодействия с детьми младенческого, раннего и дошкольного возрастов; способам организации и участия в детских деятельности, образовательном процессе и другому.

Совместная образовательная деятельность педагогов и родителей (законных представителей) обучающихся предполагает сотрудничество в реализации некоторых образовательных задач, вопросах организации РППС и образовательных мероприятий; поддержку образовательных инициатив родителей (законных представителей) детей младенческого, раннего и дошкольного возрастов; разработку и реализацию образовательных проектов ДОО совместно с семьей.

Особое внимание в просветительской деятельности ДОО должно уделяться повышению уровня компетентности родителей (законных представителей) в вопросах здоровьесбережения ребёнка.

Реализация данной темы может быть осуществлена в процессе следующих направлений просветительской деятельности:

1) информирование о факторах, положительно влияющих на физическое и психическое здоровье ребёнка (рациональная организация режима дня ребёнка, правильное питание в семье, закаливание, организация двигательной активности, благоприятный психологический микроклимат в семье и спокойное общение с ребёнком и другое), о действии негативных факторов (переохлаждение, перегревание, перекармливание и другое), наносящих непоправимый вред здоровью ребёнка;

2) своевременное информирование о важности вакцинирования в соответствии с рекомендациями Национального календаря профилактических прививок и по эпидемическим показаниям;

3) информирование родителей (законных представителей) об актуальных задачах физического воспитания детей на разных возрастных этапах их развития, а также о возможностях ДОО и семьи в решении данных задач;

4) знакомство родителей (законных представителей) с оздоровительными мероприятиями, проводимыми в ДОО;

5) информирование родителей (законных представителей) о негативном влиянии на развитие детей систематического и неконтролируемого использования ИТ-технологий (нарушение сна, возбудимость, изменения качества памяти, внимания, мышления; проблемы социализации и общения и другое).

Эффективность просветительской работы по вопросам здоровьесбережения детей может быть повышена за счет привлечения к тематическим встречам профильных специалистов (медиков, нейропсихологов, физиологов, IT-специалистов и других).

Направления деятельности педагога реализуются в разных формах (групповых и (или) индивидуальных) посредством различных методов, приемов и способов взаимодействия с родителями (законными представителями):

1) диагностико-аналитическое направление реализуется через опросы, социологические срезы, индивидуальные блокноты, «почтовый ящик», педагогические беседы с родителями (законными представителями); дни (недели) открытых дверей, открытые просмотры занятий и других видов деятельности детей и так далее;

2) просветительское и консультационное направления реализуются через групповые родительские собрания, конференции, круглые столы, семинары-практикумы, тренинги и ролевые игры, консультации, педагогические гостиные, родительские клубы и другое; информационные проспекты, стенды, ширмы, папки-передвижки для родителей (законных представителей); журналы и газеты, издаваемые ДОО для родителей (законных представителей), педагогические библиотеки для родителей (законных представителей); сайты ДОО и социальные группы в сети Интернет; медиарепортажи и интервью; фотографии, выставки детских работ, совместных работ родителей (законных представителей) и детей. Включают также и досуговую форму - совместные праздники и вечера, семейные спортивные и тематические мероприятия, тематические досуги, знакомство с семейными традициями и другое.

Для вовлечения родителей (законных представителей) в образовательную деятельность целесообразно использовать специально разработанные (подобранные) дидактические материалы для организации совместной деятельности родителей (законных представителей) с детьми в семейных условиях в соответствии с образовательными задачами, реализуемыми в ДОО. Эти материалы должны сопровождаться подробными инструкциями по их использованию и рекомендациями по построению взаимодействия с ребёнком (с учётом возрастных особенностей). Кроме того, необходимо активно использовать воспитательный потенциал семьи для решения образовательных задач, привлекая родителей (законных представителей) к участию в образовательных мероприятиях, направленных на решение познавательных и воспитательных задач.

Незаменимой формой установления доверительного делового контакта между семьей и ДОО является диалог педагога и родителей (законных представителей). Диалог позволяет совместно анализировать поведение или проблемы ребёнка, выяснять причины проблем и искать подходящие возможности, ресурсы семьи и пути их решения. В диалоге проходит просвещение родителей (законных представителей), их консультирование по вопросам выбора оптимального образовательного маршрута для конкретного ребёнка, а также согласование совместных действий, которые могут быть предприняты со стороны ДОО и семьи для разрешения возможных проблем и трудностей ребёнка в освоении образовательной программы.

В вариативной части предлагаются соответствующие возрасту дошкольников формы совместной работы со взрослыми (воспитателями и родителями, групповой и самостоятельной работы):

- сюжетные и ролевые игры;
- драматизация;
- беседа;
- анкетирование;
- наблюдение;
- экспериментирование;
- обсуждение проблемных ситуаций;
- консультации;
- анкетирование;

- мастер-классы (семинар-практикумы);
- презентации;
- художественное творчество;
- прогулки- путешествия;
- игровая познавательная деятельность взрослого и детей;
- выставки;
- спектакли;
- концерты и т.д.

При выборе форм, методов, средств реализации Программы образования педагог учитывает субъектные проявления ребенка в деятельности: интерес к миру и культуре; избирательное отношение к социокультурным объектам и разным видам деятельности; инициативность и желание заниматься той или иной деятельностью; самостоятельность в выборе и осуществлении деятельности; творчество в интерпретации объектов культуры и создании продуктов деятельности.

Педагоги самостоятельно выбирают педагогически обоснованные методы, приемы и способы взаимодействия с семьями обучающихся, в зависимости от стоящих перед ними задач. Сочетание традиционных и инновационных технологий сотрудничества позволит педагогам ДОО устанавливать доверительные и партнерские отношения с родителями (законными представителями), эффективно осуществлять просветительскую деятельность и достигать основные цели взаимодействия ДОО с родителями (законными представителями) детей дошкольного возраста.

3.12. Программа (направления) коррекционно-развивающей работы

В соответствии с ФГОС ДО, предусматривающим решение задач обеспечения равных возможностей для полноценного развития каждого ребенка в период дошкольного детства, независимо от разнообразных условий, обеспечение возможности формирования Программ различной направленности с учетом образовательных потребностей, способностей и состояния здоровья детей, в ДОУ планируется и осуществляется коррекционная работа по направлениям:

- психологическая помощь и поддержка;
- коррекционно-развивающая работа.

При поступлении в Учреждение детей с ограниченными возможностями здоровья, на базе Основной общеобразовательной Программы ДОУ разрабатывается и реализуется Адаптированная основная общеобразовательная программа для детей с учетом особенностей их психофизического развития, индивидуальных возможностей, обеспечивающая коррекцию нарушений развития и социальную адаптацию.

Основной целью Учреждения в процессе становления инклюзивной практики является обеспечение условий для совместного воспитания и образования развивающихся детей и детей с ОВЗ, то есть с разными образовательными потребностями.

Организация инклюзивной практики строится на следующих **принципах**:

- принцип индивидуального подхода (выбор форм, методов и средств обучения и воспитания с учетом индивидуальных образовательных потребностей каждого ребенка);
- принцип поддержки самостоятельной активности ребенка (формирование социально-активной личности);
- принцип социального взаимодействия (активное вовлечение детей, родителей, специалистов в совместную деятельность);
- принцип междисциплинарного подхода;
- принцип вариативности и организации процессов обучения и воспитания;

- принцип партнерского взаимодействия с семьей (усилия педагога будут эффективными, только если они поддержаны родителями);
- принцип динамического развития образовательной модели детского сада.

Психологическая помощь и поддержка.

Цель деятельности педагога- психолога в ДООУ : создание условий для психологической поддержки участников образовательного процесса (воспитанники, родители, педагоги) по реализации ООП. *Задачи:*

- содействие личностному и интеллектуальному развитию воспитанников на каждом возрастном этапе развития личности;
- профилактика и преодоление отклонений в социальном и психологическом здоровье и развитии – воспитанников;
- психологическое сопровождение образовательной программы с целью адаптации ее содержания и способов освоения к интеллектуальным и личностным возможностям и особенностям обучающихся;
- консультирование педагогов по вопросам реализации психологически адекватных методов и приемов обучения и воспитания;
- содействие распространению и внедрению в практику ДООУ достижений в области психологии; оказание помощи родителям (законным представителям) в вопросах развития, воспитания и обучения посредством психологической профилактики и консультирования.

Направления деятельности педагога- психолога:

- психологическое просвещение: формирование у родителей (законных представителей) педагогического персонала потребности в психологических знаниях, желания использовать их в интересах собственного развития;
- создание условий для полноценного личностного развития и самоопределения воспитанников на каждом возрастном этапе, а также своевременное предупреждение возможных нарушений в становлении личности и развитии интеллекта;
- психологическая профилактика: обеспечение условий оптимального перехода детей на следующую возрастную ступень, предупреждение возможных осложнений в психическом развитии и становлении личности в процессе непрерывной социализации;
- разработка конкретных рекомендаций педагогическому персоналу, родителям по оказанию помощи в вопросах воспитания и развития детей;
- психологическая диагностика: получение своевременной информации об индивидуально-психологических особенностях детей, динамике процесса их развития, необходимой для оказания психологической помощи воспитанникам, родителям и педагогам;
- выявление возможностей, интересов, способностей и склонностей детей для обеспечения наиболее полного личностного развития;
- развивающая и психо-коррекционная работа: активное взаимодействие педагога-психолога с детьми и взрослыми, обеспечивающее психическое развитие и становление личности дошкольников, реализацию возрастных и индивидуальных особенностей развития;
- участие в разработке, апробации и внедрении комплексных медико-психолого-педагогических и коррекционных программ;
- реализация комплекса индивидуально ориентированных мер по ослаблению, снижению или устранению отклонений в физическом, психическом, нравственном развитии детей;

- психологическое консультирование: консультирование администрации дошкольного учреждения по вопросам управления педагогическим коллективом; консультирование педагогов по вопросам развития, обучения и воспитания детей.

Основными *формами организации работы* с воспитанниками, имеющих проблемы в эмоционально-волевой, коммуникативной и познавательной сферах являются коррекционно-развивающие занятия. Коррекционные занятия педагога-психолога не входят в учебный план. Зачисление воспитанников осуществляется по результатам наблюдений, диагностики и запросов родителей в течение учебного года. Результаты коррекционной работы отслеживаются и заносятся в карту индивидуального развития ребенка. Педагог-психолог осуществляет психологическую диагностику готовности детей старшего дошкольного возраста к обучению в школе.

Организация коррекционной работы учителя-логопеда по оказанию помощи детям с нарушением речи.

Для оказания специальной помощи детям, имеющим различные речевые нарушения, проводятся занятия с учителем-логопедом. Занятия проводятся с детьми, имеющими фонетическое недоразвитие речи, фонетико-фонематические нарушения речи по рекомендациям территориальной психолого-медико-педагогической комиссии и с согласия родителей (законных представителей).

Основная цель: оказание своевременной коррекционной помощи детям с различными нарушениями в развитии устной речи, посещающим учреждение.

Основные задачи:

- обследование состояния речи детей, посещающих дошкольное образовательное учреждение;
- раннее выявление детей с отклонениями в развитии;
- осуществление необходимой коррекции речевых нарушений у детей дошкольного возраста; предупреждение нарушений письменной речи;
- развитие у детей произвольного внимания к звуковой стороне речи;
- пропаганда знаний среди педагогов и родителей (законных представителей) воспитанников.

Коррекционные задачи:

- постановка диафрагмально-речевого дыхания;
- укрепление мышечного аппарата речевых органов средствами логопедического массажа; формирование артикуляторной базы для исправления неправильно произносимых звуков;
- коррекция нарушения звуков, их автоматизация и дифференциация;
- развитие фонематического восприятия, анализа и синтеза; • совершенствование лексико-грамматической стороны речи;
- обучение умению связно выражать свои мысли;
- обучение грамоте, профилактика дисграфии, дислексии;
- развитие психологической базы речи;
- совершенствование мелкой моторики;
- активная речевая деятельность детей во время организованной образовательной деятельности и режимных моментов.

Зачисление детей на коррекционные занятия проводится по результатам обследования всех детей возрастных групп. При зачислении детей учитывается: характер, степень тяжести речевых нарушений, возраст детей. В первую очередь оказывается коррекционная помощь старшим дошкольникам с теми имеющимися нарушениями в развитии устной речи, которые будут препятствовать их успешному включению в процесс систематического школьного обучения, а также детям младшего и среднего дошкольного возраста со

сложными речевыми нарушениями (общее недоразвитие речи, фонетико-фонематическое недоразвитие речи). Занятия с детьми проводятся по графику, согласно режиму дня. На каждого ребенка учитель-логопед заполняет речевую карту.

Формы коррекционной работы

№	Формы коррекционной работы	Цели и задачи	Кто проводит	Сроки
1	Логопедическое обследование	Определить структуру и степень выраженности имеющегося дефекта	Учитель-логопед	Сентябрь Май
2	Индивидуальная работа с детьми	Коррекция всех форм нарушений речи, с учетом индивидуальных особенностей детей	Учитель-логопед	В течение учебного года Ежедневно
3	Совместная образовательная деятельность (по подгруппам, фронтальная)	Коррекция речевых нарушений у детей	Учитель-логопед	В течение учебного года Ежедневно

Основной формой организации коррекционной работы являются *индивидуальные и подгрупповые занятия*. Для оптимизации коррекционной работы рекомендуется объединять детей одной возрастной группы, имеющих сходные по характеру и степени выраженности речевые нарушения в подгруппы от 2 до 5 человек. Продолжительность индивидуальных коррекционных занятий составляет 10-15 минут, подгрупповых составляет 25-30 минут. Индивидуальные и подгрупповые занятия с детьми проводятся не менее 2 раз в неделю, при условии стабильного посещения ребенком Учреждения. Срок коррекционного обучения детей составляет от 1,5 до 6 месяцев, с фонетико-фонематическим недоразвитием речи продолжается в течение целого учебного года. Дети с тяжелыми, стойкими нарушениями в речевом развитии (общее недоразвитие речи, заикание) могут посещать коррекционные занятия до 1,5-2 и более лет.

Инклюзивная практика осуществляется как в процессе реализации образовательных программ, так и в ходе режимных моментов:

- индивидуальных занятий с учителем-логопедом, педагогом-психологом и другими специалистами учреждения;
- активных действий в специально организованной среде (свободная игра в групповом помещении, в специально оборудованных помещениях, прогулка);
- совместной деятельности и игры в микрогруппах с другими детьми, приема пищи;
- дневного сна;
- фронтальных занятий;
- организации взаимодействия в детско-родительских группах;
- праздников, конкурсов, экскурсий, походов выходного дня.

Индивидуальные занятия направлены на развитие и поддержку способностей ребенка в соответствии с его возможностями. Они строятся на оценке достижений ребенка и определения зоны его ближайшего развития. Каждое занятие выстраивается с учетом действий всех специалистов, работающих с ребенком. Например, работу логопеда по развитию речи дополняет работа психолога по развитию коммуникативных функций.

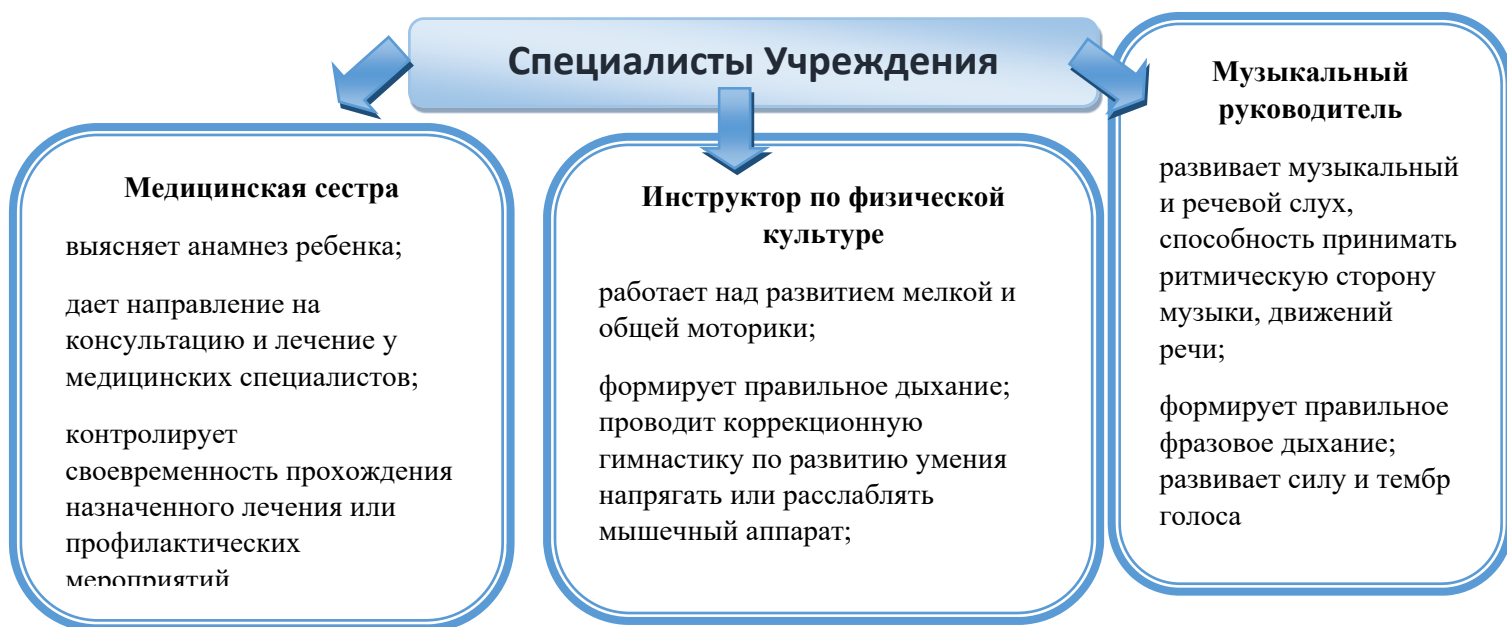
Эффективным условием реализации инклюзивного образовательного процесса является организация предметно-развивающей среды, стимулирующей развитие

самостоятельности, инициативы и активности ребенка, обеспечивающей развитие возможностей детей.

Обязательным условием развития детей с ОВЗ является взаимодействие с другими детьми в микрогруппах, что способствует формированию социальных навыков общения и взаимодействия. Педагоги способствуют взаимодействию детей в микрогруппах через организацию игровой, проектной и исследовательской деятельности. Дети, решая в микрогруппах общие задачи, учатся общаться, взаимодействовать друг с другом, согласовывать свои действия, находить совместные решения, разрешать конфликты. Замечая различия в интересах, способностях, навыках сверстников, дети учатся с помощью взрослого учитывать их при взаимодействии. **Фронтальные формы организации активности** детей могут решать, как познавательные, так и социальные задачи.

Качественная реализация задач развития детей возможна только на основе комплексного подхода, т.е. взаимодействия всех педагогов и специалистов Учреждения.

Взаимодействие учителя-логопеда, воспитателей группы компенсирующей направленности, детей с тяжёлыми нарушениями речи, специалистов учреждения при разработке и реализации коррекционно-развивающих мероприятий



Система работы педагогов и специалистов в реализации коррекционных мероприятий

Учитель-логопед	Направления работы	Воспитатели	Направления работы
1. Изучение уровня речевых, познавательных и индивидуально-личностных особенностей детей; определение основных направлений и содержания коррекционно-логопедической работы с каждым ребенком.	Упражнения на развитие артикуляционного аппарата; на развитие мелкой моторики пальцев рук;	1. Учет лексической темы при проведении всех занятий в группе в течение недели. 2. Активизация словарного запаса детей по текущей лексической теме в	Артикуляционная гимнастика (с элементами дыхательной и голосовой). Пальчиковая гимнастика. Заучивание стихотворений,

<p>2. Формирование правильного речевого дыхания, чувства ритма и выразительности речи; работа над просодической стороной речи.</p> <p>3. Коррекция звукопроизношения. Совершенствование фонематического восприятия и навыков звукового анализа и синтеза.</p> <p>4. Устранение недостатков слоговой структуры слова.</p> <p>5. Отработка новых лексико-грамматических категорий.</p>	<p>на автоматизацию и дифференциацию звуков.</p> <p>Упражнения на речевое дыхание, плавность и длительность выдоха.</p> <p>Лексико-грамматические задания и упражнения на развитие связной речи.</p> <p>Дидактические игры, игры с пением, элементы игр-драматизаций</p>	<p>процессе всех режимных моментов.</p> <p>3. Включение отработанных грамматических конструкций в ситуации естественного общения детей.</p>	<p>коротких рассказов, скороговорок, потешек; знакомство с художественной литературой; работа над пересказом и рассказыванием.</p> <p>Индивидуальные упражнения воспитателя по заданию логопеда</p>
--	--	---	---

Организация взаимодействия в детско-родительских группах представляет собой комплексные занятия для детей и родителей, включающие в себя игры, творческие, музыкальные занятия. Эти занятия ведут специалисты: педагог-психолог, учитель-логопед, музыкальный руководитель. В ходе взаимодействия специалисты проявляют позитивное отношение ко всем детям, демонстрируют конструктивные способы поведения, оказывают информационную поддержку родителям. В ходе занятий родители принимают участие в играх, упражнениях, пении, изобразительной деятельности и этим, с одной стороны помогают детям включиться в занятия, а с другой — сами получают эмоциональную разрядку, отдыхают и получают новый опыт общения со своими детьми.

**Содержание коррекционной работы
АНАЛИТИКО-ДИАГНОСТИЧЕСКАЯ ДЕЯТЕЛЬНОСТЬ**

№ п/п	Содержание	Сроки выполнения
1.	Экспресс-диагностика детей во всех возрастных группах.	Сентябрь Май
2.	Обследование речи детей с речевыми нарушениями: – На контрольно-диагностических занятиях; – По окончании реализации индивидуальной программы развития речи	Январь Май
3.	Оформление индивидуальных речевых карт.	21-25 сентября
4.	Составление программы развития и коррекции каждого ребенка.	21-25 сентября
5.	Составление графика работы, расписания индивидуальных занятий, ознакомление с ними воспитателей и родителей.	21-25 сентября
6.	Составление плана работы на год	21-25 сентября

Взаимодействие учителя-логопеда с родителями

Основной целью работы с родителями является привлечение родителей к активному участию в коррекционном процессе по преодолению речевого дефекта у ребенка; создание условий для сознательного включения родителей в коррекционный процесс.

Основные задачи взаимодействия с семьей:

- формирование психолого-педагогических знаний родителей;
- приобщение родителей к участию в жизни детского сада;
- оказание помощи семьям воспитанников в развитии, воспитании и обучении детей;
- изучение и пропаганда лучшего семейного опыта.

Формы сотрудничества с родителями:

- родительские собрания
- беседы,
- консультации,
- совместные праздники,
- конкурсы,
- оформление информационных стендов
- анкетирование,
- размещение информации на сайте детского сада,
- проектная деятельность.

Задача учителя-логопеда - помочь родителям осознать свою роль в процессе развития ребенка, вооружить определенными методами и приемами преодоления речевого нарушения, наполнить конкретным содержанием домашние задания с детьми по усвоению и закреплению полученных знаний.

Работа с детьми, имеющими недоразвитие речи, включает в себя коррекционно-логопедическое воздействие со стороны дошкольного образовательного учреждения и родителей.

В начале учебного года по результатам проведенной стартовой психолого-педагогической и логопедической диагностики с родителями детей, у которых были выявлены речевые нарушения, учителем-логопедом проводятся индивидуальные консультации, на которых разъясняется речевой диагноз ребенка; даются подробные

рекомендации о том, к кому из специалистов необходимо обратиться дополнительно, о целесообразности приема в ряде случаев медикаментозных препаратов.

Преодоление речевого недоразвития ребенка является комплексной медико-психолого-педагогической проблемой. Знание родителями основ медикаментозного лечения речевых нарушений способствует повышению эффективности логопедической работы.

Взаимодействие с семьей важно не только для педагогов, но, прежде всего, для родителей, чьи дети посещают дошкольное образовательное учреждение.

Непрерывное взаимодействие учителя-логопеда с родителями осуществляется с помощью коллективной, индивидуальной и наглядной форм работы.

I. Коллективные формы работы учителя-логопеда с семьей

1. *Групповые родительские собрания* проводятся 3 раза в год: в начале, середине и конце учебного года. Родительским собраниям в Учреждении уделяется особое внимание, ведется тщательная подготовка к их проведению, проводится анализ каждого собрания. Тема каждого собрания сообщается заранее, чтобы родители успели с ней ознакомиться и обсудить друг с другом.

Важная задача - включить родителей в ту или иную предложенную им работу. Учитель-логопед и воспитатель разъясняют родителям необходимость усиленной, ежедневной работы со своим ребенком по заданию педагогов. Только в таком случае возможны наилучшие результаты.

На первом собрании родителям обязательно разъясняется, что именно на взрослых членах семьи лежит ответственность за создание мотивации ребенка к речевым занятиям дома, принятие дополнительных мер при наличии сопутствующих основному дефекту нарушений (наблюдение и лечение у специалистов при повышенном давлении, ММД, массаж - при нарушениях мышечного тонуса и т.д.).

2. Консультации и семинары выстраиваются таким образом, чтобы они не были формальными, а, по возможности, привлекали родителей для решения конкретных насущных проблем, развивали дух плодотворного сотрудничества, так как современный родитель не хочет слушать долгих и назидательных докладов. Консультации выстраиваются таким образом, чтобы они были предельно четкими, содержали необходимый родителям конкретный материал и проводились не для «галочки», а для пользы дела. Наиболее актуальными темами для консультаций, семинаров и бесед, которые интересуют родителей, являются следующие:

- «Артикуляционная гимнастика»;
- «Развитие мелкой моторики»;
- «Выполнение домашнего задания»;
- «Развитие внимания и мышления»;
- «Речевые игры дома»;
- «Как следить за автоматизацией звука в домашних условиях»;
- «Как учить звукобуквенному анализу».

II. Индивидуальные формы работы учителя-логопеда с семьей

Проводимая индивидуальная работа с родителями позволяет учителю-логопеду установить более тесный контакт с родителями.

1. Особенности семейного воспитания, потребности родителей в знаниях выясняются на проводимых учителем-логопедом в течение всего учебного года *беседах*, важнейшим признаком которых является двусторонняя активность. После каждого диагностического занятия родители приглашаются на индивидуальные беседы для ознакомления с результатами. Родные узнают о пробелах в развитии ребенка; получают советы, необходимые практические рекомендации.

2. Очень эффективными являются *индивидуальные практикумы* по обучению родителей совместным формам деятельности, которые носят коррекционно-

логопедическую направленность (это различные виды продуктивной деятельности, артикуляционная гимнастика, развитие связной речи, формирование звукопроизношения).

3. Важной формой взаимодействия учителя-логопеда с родителями является *тетрадь домашних заданий*. Она заполняется 2-3 раза в неделю для того, чтобы занятия в семье проводились систематично.

В конце учебного года учитель-логопед контролирует уровень речевого развития детей логопедической группы и решает вопрос о переводе ребенка о подготовительную группу детского сада либо об обучении ребенка в логопедической группе еще один год.

Организация мониторинга коррекционно-развивающей работы

Обследуемые компоненты речи	Используемые методы и методики логопедического обследования	Сроки	Ответственный
1. Словарь	О.Б. Иншакова. Альбом для логопеда Беседа с использованием стимульного материала (предметные картинки)	Сентябрь, февраль, май	Учитель-логопед
2. Фонетическая сторона речи	О.Б. Иншакова. Альбом для логопеда Беседа с использованием стимульного материала (предметные картинки) Речевой материал фразы, предложения, потешки, чистоговорки (содержащие различные звуки)	Сентябрь, февраль, май	Учитель-логопед
3. Фонематическая сторона речи.	О.Б. Иншакова. Альбом для логопеда Картинный и речевой материал для определения способностей дифференцировать звуки по противопоставлениям: звонкость - глухость, твердость - мягкость, свистящие - шипящие и т.д. В.В. Коноваленко, С.В. Коноваленко «Экспресс - обследование звукопроизношения детей»	Сентябрь, февраль, май	Учитель-логопед
4. Лексико-грамматический строй речи	О.Б. Иншакова. Альбом для логопеда Предметные и сюжетные картинки по лексическим темам Картинки с изображением действий Картинки с изображением разного количества предметов	Сентябрь, февраль, май	Учитель-логопед
5. Связная речь	О.Б. Иншакова. Альбом для логопеда Картинки с действиями Сюжетные картинки Серии сюжетных картинок для разных возрастных групп (до пяти картинок) Серии картинок по сказкам	Сентябрь, февраль, май	Учитель-логопед

Мониторинг коррекционной (логопедической) работы

В начале учебного года учитель-логопед проводит всестороннее обследование речи детей, зачисленных в группу компенсирующей направленности. Это позволяет выявить причины речевых нарушений, определить механизм и структуру дефекта, выявить компенсаторные возможности ребенка и наметить эффективные пути коррекции. Все

данные обследования записываются в речевую карту. В середине и в конце учебного года проводится повторное обследование речи ребенка, выявляются его достижения, которые фиксируются в речевой карте.

В конце учебного года учитель-логопед составляет статистический отчет о результатах проведения коррекционно-педагогической работы.

Составление аналитического отчета о коррекционно-педагогической деятельности учителя-логопеда позволяет проанализировать и оценить результативность реализованных логокоррекционных программ и технологий, выявить проблемы и трудности, возникающие в ходе коррекционной работы.

В отчете отражается:

- анализ и оценка результативности логокоррекционной работы за учебный год;
- проблемы и трудности в организации и содержании коррекционно-педагогического процесса; оценка условий, обеспечивающих эффективность работы;
- программно-методическое обеспечение коррекционно-логопедического процесса;
- внедрение новых технологий, вариативность оказания логопедической помощи.

Мониторинг речевого развития детей проводится 2 раза в год по методическому пособию «Устранение общего недоразвития речи у детей дошкольного возраста». Филичева Т.Б., Чиркина Г.В. – М.: Айрис Пресс, 2004.

3.13. Рабочая программа воспитания

Пояснительная записка

1) Программа воспитания основана на воплощении национального воспитательного идеала, который понимается как высшая цель образования, нравственное (идеальное) представление о человеке.

2) Под воспитанием понимается деятельность, направленная на развитие личности, создание условий для самоопределения и социализации обучающихся на основе социокультурных, духовно-нравственных ценностей и принятых в российском обществе правил и норм поведения в интересах человека, семьи, общества и государства, формирование у обучающихся чувства патриотизма, гражданственности, уважения к памяти защитников Отечества и подвигам Героев Отечества, закону и правопорядку, человеку труда и старшему поколению, взаимного уважения, бережного отношения к культурному наследию и традициям многонационального народа Российской Федерации, природе и окружающей среде⁶.

Основу воспитания на всех уровнях, начиная с дошкольного, составляют традиционные ценности российского общества. Традиционные ценности - это нравственные ориентиры, формирующие мировоззрение граждан России, передаваемые от поколения к поколению, лежащие в основе общероссийской гражданской идентичности и единого культурного пространства страны, укрепляющие гражданское единство, нашедшие свое уникальное, самобытное проявление в духовном, историческом и культурном развитии многонационального народа России^{7 8}.

⁶ Пункт 2 статьи 2 Федерального закона от 29 декабря 2012 г. № 273-ФЗ «Об образовании в Российской Федерации» (Собрание законодательства Российской Федерации, 2012, № 53, ст. 7598; 2020, № 31, ст. 5063).

⁷ Пункт 4 Основ государственной политики по сохранению и укреплению традиционных российских духовнонравственных ценностей, утвержденных Указом Президента Российской Федерации от 9 ноября 2022 г. № 809 (Собрание законодательства Российской Федерации, 2022, № 46, ст. 7977).

⁸ Пункт 5 Основ государственной политики по сохранению и укреплению традиционных российских духовнонравственных ценностей, утвержденных Указом Президента Российской Федерации от 9 ноября 2022 г. №

Программа воспитания предусматривает приобщение детей к традиционным ценностям российского общества - жизнь, достоинство, права и свободы человека, патриотизм, гражданственность, служение Отечеству и ответственность за его судьбу, высокие нравственные идеалы, крепкая семья, созидательный труд, приоритет духовного над материальным, гуманизм, милосердие, справедливость, коллективизм, взаимопомощь и взаимоуважение, историческая память и преемственность поколений, единство народов России¹¹.

Вся система ценностей российского народа находит отражение в содержании воспитательной работы ДОО, в соответствии с возрастными особенностями детей.

Ценности Родина и природа лежат в основе патриотического направления воспитания.

Ценности милосердие, жизнь, добро лежат в основе духовно-нравственного направления воспитания.

Ценности человек, семья, дружба, сотрудничество лежат в основе социального направления воспитания.

Ценность познание лежит в основе познавательного направления воспитания.

Ценности жизнь и здоровье лежат в основе физического и оздоровительного направления воспитания.

Ценность труд лежит в основе трудового направления воспитания.

Ценности культура и красота лежат в основе эстетического направления воспитания.

Целевые ориентиры воспитания следует рассматривать как возрастные характеристики возможных достижений ребёнка, которые коррелируют с портретом выпускника ДОО и с традиционными ценностями российского общества.

С учётом особенностей социокультурной среды, в которой воспитывается ребёнок, в программе воспитания находит отражение взаимодействие всех субъектов воспитательных отношений. Реализация Программы воспитания предполагает социальное партнерство ДОО с другими учреждениями образования и культуры (музеи, театры, библиотеки, и другое), в том числе системой дополнительного образования детей.

Структура Программы воспитания включает три раздела: целевой, содержательный и организационный.

1. Целевой раздел Программы воспитания

Цели и задачи воспитания.

Общая цель воспитания в ДОО - личностное развитие каждого ребёнка с учётом его индивидуальности и создание условий для позитивной социализации детей на основе традиционных ценностей российского общества, что предполагает:

- формирование первоначальных представлений о традиционных ценностях российского народа, социально приемлемых нормах и правилах поведения;
- формирование ценностного отношения к окружающему миру (природному и социокультурному), другим людям, самому себе;
- становление первичного опыта деятельности и поведения в соответствии с традиционными ценностями, принятыми в обществе нормами и правилами.

Общие задачи воспитания в ДОО:

- содействовать развитию личности, основанному на принятых в обществе представлениях о добре и зле, должном и недопустимом;
- способствовать становлению нравственности, основанной на духовных отечественных традициях, внутренней установке личности поступать согласно

809 (Собрание законодательства Российской Федерации, 2022, № 46, ст. 7977).

- своей совести;
- создавать условия для развития и реализации личностного потенциала ребёнка, его готовности к творческому самовыражению и саморазвитию, самовоспитанию;
 - осуществлять поддержку позитивной социализации ребёнка посредством проектирования и принятия уклада, воспитывающей среды, создания воспитывающих общностей.

Направления воспитания.

Патриотическое направление воспитания.

Цель патриотического направления воспитания - содействовать формированию у ребёнка личностной позиции наследника традиций и культуры, защитника Отечества и творца (созидателя), ответственного за будущее своей страны.

Ценности - Родина и природа лежат в основе патриотического направления воспитания. Чувство патриотизма возникает у ребёнка вследствие воспитания у него нравственных качеств, интереса, чувства любви и уважения к своей стране — России, своему краю, малой родине, своему народу и народу России в целом (гражданский патриотизм), ответственности, ощущения принадлежности к своему народу.

Патриотическое направление воспитания базируется на идее патриотизма как нравственного чувства, которое вырастает из культуры человеческого бытия, особенностей образа жизни и её уклада, народных и семейных традиций.

Работа по патриотическому воспитанию предполагает: формирование «патриотизма наследника», испытывающего чувство гордости за наследие своих предков (предполагает приобщение детей к истории, культуре и традициям нашего народа: отношение к труду, семье, стране и вере); «патриотизма защитника», стремящегося сохранить это наследие (предполагает развитие у детей готовности преодолевать трудности ради своей семьи, малой родины); «патриотизма созидателя и творца», устремленного в будущее, уверенного в благополучии и процветании своей Родины (предполагает конкретные каждодневные дела, направленные, например, на поддержание чистоты и порядка, опрятности и аккуратности, а в дальнейшем - на развитие всего своего населенного пункта, района, края, Отчизны в целом).

Духовно-нравственное направление воспитания.

Цель духовно-нравственного направления воспитания - формирование способности к духовному развитию, нравственному самосовершенствованию, индивидуально-ответственному поведению.

Ценности - жизнь, милосердие, добро лежат в основе духовно-нравственного направления воспитания.

Духовно-нравственное воспитание направлено на развитие ценностно-смысловой сферы дошкольников на основе творческого взаимодействия в детско-взрослой общности, содержанием которого является освоение социокультурного опыта в его культурно-историческом и личностном аспектах.

Социальное направление воспитания.

Цель социального направления воспитания - формирование ценностного отношения детей к семье, другому человеку, развитие дружелюбия, умения находить общий язык с другими людьми.

Ценности - семья, дружба, человек и сотрудничество лежат в основе социального направления воспитания.

В дошкольном детстве ребёнок начинает осваивать все многообразие социальных отношений и социальных ролей. Он учится действовать сообща, подчиняться правилам, нести ответственность за свои поступки, действовать в интересах других людей. Формирование ценностно-смыслового отношения ребёнка к социальному окружению невозможно без грамотно выстроенного воспитательного процесса, в котором проявляется личная социальная инициатива ребёнка в детско-взрослых и детских общностях.

Важной составляющей социального воспитания является освоение ребёнком

моральных ценностей, формирование у него нравственных качеств и идеалов, способности жить в соответствии с моральными принципами и нормами и воплощать их в своем поведении. Культура поведения в своей основе имеет глубоко социальное нравственное чувство - уважение к человеку, к законам человеческого общества. Конкретные представления о культуре поведения усваиваются ребёнком вместе с опытом поведения, с накоплением нравственных представлений, формированием навыка культурного поведения.

Познавательное направление воспитания.

Цель познавательного направления воспитания - формирование ценности познания.

Ценность - познание лежит в основе познавательного направления воспитания.

В ДОО проблема воспитания у детей познавательной активности охватывает все стороны воспитательного процесса и является неперенным условием формирования умственных качеств личности, самостоятельности и инициативности ребёнка. Познавательное и духовно-нравственное воспитание должны осуществляться в содержательном единстве, так как знания наук и незнание добра ограничивает и деформирует личностное развитие ребёнка.

Значимым является воспитание у ребёнка стремления к истине, становление целостной картины мира, в которой интегрировано ценностное, эмоционально окрашенное отношение к миру, людям, природе, деятельности человека.

Физическое и оздоровительное направление воспитания.

Цель физического и оздоровительного воспитания - формирование ценностного отношения детей к здоровому образу жизни, овладение элементарными гигиеническими навыками и правилами безопасности.

Ценности - жизнь и здоровье лежит в основе физического и оздоровительного направления воспитания.

Физическое и оздоровительное направление воспитания основано на идее охраны и укрепления здоровья детей, становления осознанного отношения к жизни как основоположной ценности и здоровью как совокупности физического, духовного и социального благополучия человека.

Трудовое направление воспитания.

Цель трудового воспитания - формирование ценностного отношения детей к труду, трудолюбию и приобщение ребёнка к труду.

Ценность - труд лежит в основе трудового направления воспитания.

Трудовое направление воспитания направлено на формирование и поддержку привычки к трудовому усилию, к доступному напряжению физических, умственных и нравственных сил для решения трудовой задачи; стремление приносить пользу людям. Повседневный труд постепенно приводит детей к осознанию нравственной стороны труда. Самостоятельность в выполнении трудовых поручений способствует формированию ответственности за свои действия.

Эстетическое направление воспитания.

Цель эстетического направления воспитания - способствовать становлению у ребёнка ценностного отношения к красоте.

Ценности - культура, красота, лежат в основе эстетического направления воспитания.

Эстетическое воспитание направлено на воспитание любви к прекрасному в окружающей обстановке, в природе, в искусстве, в отношениях, развитие у детей желания и умения творить. Эстетическое воспитание через обогащение чувственного опыта и развитие эмоциональной сферы личности влияет на становление нравственной и духовной составляющих внутреннего мира ребёнка. Искусство делает ребёнка отзывчивее, добрее, обогащает его духовный мир, способствует воспитанию воображения, чувств. Красивая и удобная обстановка, чистота помещения, опрятный вид детей и взрослых содействуют воспитанию художественного вкуса.

Целевые ориентиры воспитания.

Деятельность воспитателя нацелена на перспективу становления личности и развития ребёнка. Поэтому планируемые результаты представлены в виде целевых ориентиров как обобщенные «портреты» ребёнка к концу раннего и дошкольного возрастов.

В соответствии с ФГОС ДО оценка результатов воспитательной работы не осуществляется, так как целевые ориентиры образовательной программы дошкольного образования не подлежат непосредственной оценке, в том числе в виде педагогической диагностики (мониторинга), и не являются основанием для их формального сравнения с реальными достижениями детей.

Целевые ориентиры воспитания детей раннего возраста (к трем годам)

Направление воспитания	Ценности	Целевые ориентиры
Патриотическое	Родина, природа	Проявляющий привязанность к близким людям, бережное отношение к живому
Духовно-нравственное	Жизнь, милосердие, добро	Способный понять и принять, что такое «хорошо» и «плохо». Проявляющий сочувствие, доброту.
Социальное	Человек, семья, дружба, сотрудничество	Испытывающий чувство удовольствия в случае одобрения и чувство огорчения в случае неодобрения со стороны взрослых. Проявляющий интерес к другим детям и способный бесконфликтно играть рядом с ними. Проявляющий позицию «Я сам!». Способный к самостоятельным (свободным) активным действиям в общении.
Познавательное	Познание	Проявляющий интерес к окружающему миру. Любознательный, активный в поведении и деятельности.
Физическое и оздоровительное	Здоровье, жизнь	Понимающий ценность жизни и здоровья, владеющий основными способами укрепления здоровья - физическая культура, закаливание, утренняя гимнастика, личная гигиена, безопасное поведение и другое; стремящийся к сбережению и укреплению собственного здоровья и здоровья окружающих. Проявляющий интерес к физическим упражнениям и подвижным играм, стремление к личной и командной победе, нравственные и волевые качества.
Трудовое	Труд	Поддерживающий элементарный порядок в окружающей обстановке. Стремящийся помогать старшим в доступных трудовых действиях. Стремящийся к результативности, самостоятельности, ответственности в самообслуживании, в быту, в игровой и других видах деятельности (конструирование, лепка, художественный труд, детский дизайн и другое).

Эстетическое	Культура и красота	Проявляющий эмоциональную отзывчивость на красоту в окружающем мире и искусстве. Способный к творческой деятельности (изобразительной, декоративно оформительской, музыкальной, словесноречевой, театрализованной и другое).
--------------	--------------------	--

Целевые ориентиры воспитания детей на этапе завершения освоения программы

Направления воспитания	Ценности	Целевые ориентиры
Патриотическое	Родина, природа	Любящий свою малую родину и имеющий представление о своей стране - России, испытывающий чувство привязанности к родному дому, семье, близким людям.
Духовно-нравственное	Жизнь, милосердие, добро	Различающий основные проявления добра и зла, принимающий и уважающий традиционные ценности, ценности семьи и общества, правдивый, искренний, способный к сочувствию и заботе, к нравственному поступку. Способный не оставаться равнодушным к чужому горю, проявлять заботу; Самостоятельно различающий основные отрицательные и положительные человеческие качества, иногда прибегая к помощи взрослого в ситуациях морального выбора.
Социальное	Человек, семья, дружба, сотрудничество	Проявляющий ответственность за свои действия и поведение; принимающий и уважающий различия между людьми. Владеющий основами речевой культуры. Дружелюбный и доброжелательный, умеющий слушать и слышать собеседника, способный взаимодействовать со взрослыми и сверстниками на основе общих интересов и дел.
Познавательное	Познание	Любознательный, наблюдательный, испытывающий потребность в самовыражении, в том числе творческом. Проявляющий активность, самостоятельность, инициативу в познавательной, игровой, коммуникативной и продуктивных видах деятельности и в самообслуживании. Обладающий первичной картиной мира на основе традиционных ценностей.

Физическое и оздоровительное	Здоровье/ жизнь	Понимающий ценность жизни, владеющий основными способами укрепления здоровья - занятия физической культурой, закаливание, утренняя гимнастика, соблюдение личной гигиены и безопасного поведения и другое; стремящийся к сбережению и укреплению собственного здоровья и здоровья окружающих. Проявляющий интерес к физическим упражнениям и подвижным играм, стремление к личной и командной победе, нравственные и волевые качества. Демонстрирующий потребность в двигательной деятельности. Имеющий представление о некоторых видах спорта и активного отдыха.
Трудовое	Труд	Понимающий ценность труда в семье и в обществе на основе уважения к людям труда, результатам их деятельности. Проявляющий трудолюбие при выполнении поручений и в самостоятельной деятельности.
Эстетическое	Культура и красота	Способный воспринимать и чувствовать прекрасное в быту, природе, поступках, искусстве. Стремящийся к отображению прекрасного в продуктивных видах деятельности.

2. Содержательный раздел Программы воспитания.

Виды, формы и содержание воспитательной деятельности»

Практическая реализация цели и задач воспитания осуществляется в рамках следующих направлений воспитательной работы Учреждения, каждое из них представлено в соответствующем модуле.

Модуль «Традиции детского сада»

Традиции детского сада – это главные традиционные дела детского сада, в которых принимает участие большая часть воспитанников и которые обязательно планируются, готовятся, проводятся и анализируются совместно педагогами и детьми. Это комплекс коллективных творческих дел, интересных и значимых для дошкольников, объединяющих их вместе с педагогами в единый коллектив. Традиционные мероприятия обеспечивают включенность в них большого числа детей и взрослых, способствуют интенсификации их общения, ставят их в ответственную позицию к происходящему в детском саду. Введение традиционных мероприятий в жизнь детского сада помогает преодолеть мероприятный характер воспитания, сводящийся к набору мероприятий, организуемых педагогами для детей.

Для этого в образовательном Учреждении используются следующие формы работы:

- ❖ социальные проекты – ежегодные совместно разрабатываемые и реализуемые до школьниками и педагогами комплексы дел (благотворительной, экологической, патриотической, трудовой направленности), ориентированные на преобразование окружающего детского сада социума.
- ❖ проводимые совместно с семьями воспитанников спортивные состязания, праздники, фестивали, представления, которые открывают возможности для творческой самореализации дошкольников и включают их в деятельную заботу об окружающих.
- ❖ участие в патриотических и экологических акциях, посвященных значимым отечественным и международным событиям «Бессмертный полк», «Окно Победы», «Наследники Победы», «Лес Победы!», «Сдай макулатуру- спаси дерево!», «Добрые крышечки», «Сд

ай батарейку-спаси планету!», «Мы Вместе» и многие другие.

❖ общесадовские праздники – ежегодно проводимые творческие (театрализованные, музыкальные, литературные и т.п.) дела, связанные со значимыми для детей и педагогов знаменательными датами.

❖ церемонии награждения дошкольников и педагогов за активное участие в жизни детского сада, в конкурсах, соревнованиях, олимпиадах, значительный вклад в развитие детского сада. Это способствует поощрению социальной активности детей, развитию позитивных межличностных отношений между педагогами и воспитанниками, формированию чувства доверия и уважения друг к другу.

❖ индивидуальная помощь ребенку (при необходимости) в освоении навыков подготовки для участия ключевых мероприятий.

На уровне групп:

- Традиции групп: традиции отмечать день рождения детей, утренний, вечерний круг, новоселье группы в начале года, встреча с интересными людьми, регулярные подарки всем детям своими руками, собрание коллекций, создание мини – музея, личное приветствие каждого ребенка и родителей, занятия своим делом за общим столом и т.п.

- Групповые родительские собрания

- Взаимодействие с семьями воспитанников: совместное создание условий для двигательной активности детей на прогулочном участке, обогащение развивающей предметно – пространственной среды группы и т.д.

Модуль «Организовано-образовательная деятельность»

Реализация педагогами воспитательного потенциала организованной образовательной деятельности (далее – ООД) предполагает следующее:

- установление доверительных отношений между воспитателем и детьми, способствующих позитивному восприятию воспитанниками требований и просьб педагога, привлечению их внимания к обсуждаемой на ООД информации, активизации их познавательной деятельности;

- побуждение дошкольников соблюдать на ООД общепринятые нормы поведения, правила общения со старшими (воспитателями, младшими воспитателями, специалистами, сотрудниками) и сверстниками;

- использование воспитательных возможностей содержания учебного предмета через демонстрацию детям примеров ответственного, гражданского поведения, проявления человеколюбия и добросердечности, через подбор соответствующих материалов для чтения, бесед, проблемных ситуаций для обсуждения в группе;

- применение на уроке интерактивных форм работы: интеллектуальных игр, стимулирующих познавательную мотивацию дошкольников; дидактического театра, где полученные знания обыгрываются в театральных постановках; бесед, которые дают воспитанникам возможность приобрести опыт ведения диалога; групповой работы или работы в парах, которые учат дошкольников командной работе и взаимодействию с другими детьми;

- включение в ООД игровых моментов, которые помогают поддержать мотивацию детей к получению знаний, налаживанию позитивных межличностных отношений в группе, помогают установлению доброжелательной атмосферы;

- инициирование и поддержка исследовательской деятельности дошкольников в рамках реализации исследовательских проектов.

В соответствии с ФГОС дошкольного образования, задачи воспитания реализуются в рамках всех образовательных областей:

Образовательная область	Основные задачи воспитания
Социально-коммуникативное развитие	<ol style="list-style-type: none"> 1. Способствовать усвоению норм и ценностей, принятых в обществе, включая моральные и нравственные ценности. 2. Поощрять стремление в своих поступках следовать положительному примеру, быть полезным обществу. 3. Развивать коммуникативные качества: способность устанавливать и поддерживать межличностные контакты. 4. Воспитывать уважительное и доброжелательное отношение к окружающим людям. 5. Воспитывать чувство любви и привязанности к своей Родине, родному дому, семье. 6. Поощрять проявление таких качеств, как отзывчивость, справедливость, скромность, трудолюбие, дисциплинированность. 7. Обогащать представления о труде взрослых, о значении их труда для общества. 8. Воспитывать уважение к народам мира, их культуре и традициям.
Познавательное развитие	<ol style="list-style-type: none"> 1. Приобщать детей к истории, культуре и традициям народов родного края. 2. Формировать представления о социокультурных ценностях нашего народа, об отечественных традициях и праздниках, о планете Земля как общем доме людей. 3. Формировать положительное и бережное отношение к природе. 4. Способствовать желанию самостоятельно добывать знания посредством наблюдения, слушания книг, экспериментирования, обсуждения, рассматривания иллюстраций. 5. Формировать позитивное и ценностное отношение к планете Земля как общему дому человеческого сообщества.
Речевое развитие	<ol style="list-style-type: none"> 1. Развивать все стороны устной речи дошкольников для общения с другими людьми на различные темы. 2. Формировать умение оптимально использовать речевые возможности и средства в конкретных условиях общения. 3. Воспитывать культуру речевого общения, доброжелательность и корректность. 4. Способствовать эмоционально-ценностному восприятию литературных произведений, умению высказать свое личностное отношение к героям сказок, рассказов, стихотворений. 5. Поощрять способность аргументированно отстаивать свою точку зрения в разговоре, приучать к самостоятельности суждений.
Художественно-эстетическое развитие	<ol style="list-style-type: none"> 1. Создавать благоприятные условия для раскрытия творческих способностей детей. 2. Развивать эстетический вкус, эмоции, чувство прекрасного при восприятии произведений словесного, музыкального и изобразительного искусства. 3. Обращать внимание дошкольников на красоту окружающих предметов и объектов природы. 4. Способствовать становлению эстетического отношения к окружающему миру. 5. Воспитывать любовь к родному краю и Отчизне посредством художественно-эстетической деятельности. 6. Стимулировать сопереживание персонажам музыкальных и изобразительных произведений.
Физическое развитие	<ol style="list-style-type: none"> 1. Формировать у детей потребность в здоровом образе жизни.

	2. Формировать привычку следить за чистотой тела, опрятностью одежды, прически. 3. Воспитывать культуру еды. 4. Развивать физические качества дошкольников через приобщение к народным играм и забавам. 5. Поощрять стремление детей участвовать в спортивно-оздоровительных мероприятиях.
--	---

Модуль «Организация развивающей предметно-пространственной среды»

Немаловажную роль в воспитании детей имеет развивающая предметно-пространственная среда (РППС).

При грамотном проектировании РППС в группе и других помещениях детского сада объекты предметной среды положительно воздействуют на эмоциональное состояние ребенка, обогащает внутренний мир воспитанника, способствует формированию у него чувства вкуса и стиля, создает атмосферу психологического комфорта, поднимает настроение, предупреждает стрессовые ситуации, способствует позитивному восприятию ребенком детского сада. Воспитывающее влияние на ребенка осуществляется через такие формы работы с предметно-эстетической средой детского сада как:

- оформление интерьера помещений Учреждения (коридоров, залов, лестничных пролетов и т.п.) и их периодическая переориентация, которая может служить хорошим средством разрушения негативных установок дошкольников на посещение Учреждения;
- размещение на стенах Учреждения регулярно сменяемых экспозиций: творческих работ дошкольников, позволяющих им реализовать свой творческий потенциал, а также знакомящих их с работами друг друга; картин определенного художественного стиля, знакомящего дошкольников с разнообразием эстетического осмысления мира; фотоотчетов об интересных событиях, происходящих в Учреждении;
- озеленение территории, разбивка клумб, оборудование оздоровительно-рекреационных зон, позволяющих разделить свободное пространство детского сада на зоны активного и тихого отдыха;
- создание и поддержание в рабочем состоянии в вестибюле Учреждения стеллажей свободного книгообмена, на которые желающие дети, родители и педагоги могут выставлять для общего пользования свои книги, а также брать с них для чтения любые другие;
- благоустройство групп, осуществляемое воспитателями вместе с детьми своих групп, позволяющее детям проявить свои фантазию и творческие способности, создающее повод для длительного общения воспитателя со своими детьми;
- событийный дизайн – оформление пространства проведения конкретных событий Учреждения (праздников, творческих вечеров, выставок);
- совместная с детьми разработка, создание и популяризация особой символики Учреждения, (эмблема Учреждения, группы);
- регулярная организация и проведение конкурсов творческих проектов по благоустройству различных участков территории (например, высадке культурных растений, закладке газонов, сооружению альпийских горок, созданию инсталляций и иного декоративного оформления отведенных для детских проектов мест).

Модуль «Профориентация, взаимодействие с социумом»

Совместная деятельность педагогов и дошкольников по направлению «Профориентация» включает в себя профессиональное просвещение дошкольников. Задача совместной деятельности педагога познакомить ребенка с многообразием и широким выбором профессий, ознакомление детей с трудом взрослых и непосредственное участие детей в посильной трудовой деятельности. Участия детей в трудовой деятельности можно

расценивать как элементарные трудовые поручения, в процессе которых зарождаются профессионально ориентированные интересы. Эти элементарные знания помогают детям расширить свои познания о работе родителей, бабушек и дедушек, поближе познакомиться с рабочим местом мамы и папы, узнать, что именно выполняют они на работе.

Эта работа осуществляется через:

- организованную образовательную деятельность, беседы, направленные на расширение представлений о профессиях, важности, необходимости и незаменимости каждой из них;
- профориентационные игры, деловые игры, квесты, расширяющие знания дошкольников о типах профессий, о способах выбора профессий, о достоинствах и недостатках той или иной интересной профессиональной деятельности;
- экскурсии на пищеблок, прачечную Учреждения, школу, библиотеку, почту, дом детского творчества и т.п., дающие дошкольникам начальные представления о профессиях и условиях работы людей, представляющих эти профессии;
- организацию профориентационных выставок, ярмарок профессий, тематических профориентационных недель;
- встречи с представителями различных профессий;
- реализацию профориентационных проектов «Все работы хороши», «Мой папа врач», «Хочу стать воспитателем» и т.д.;
- реализацию взаимодействия с Социумом:
 - педсоветы, посещение уроков и ООД, семинары, практикумы, консультации для воспитателей и родителей, беседы, методические встречи, экскурсии для воспитанников, совместные выставки, развлечения.
 - проведение медицинского обследования; связь медицинских работников по вопросам заболеваемости и профилактики (консультирование), тематические беседы с воспитанниками.
 - экскурсии в ДК, участие в выставках, смотрах - конкурсах; сотрудничество с педагогами, посещение кружков, обмен опытом.
 - тематические экскурсии в библиотеку, участие в выставках, совместное проведение мероприятий.
 - беседы с детьми, занятия по пожарной безопасности и о правилах дорожного движения с участием сотрудников ГИБДД и пожарной части, участие в выставках, смотрах-конкурсах, консультации, инструктажи.

Модуль «Музейная педагогика».

Музейная педагогика является эффективным средством воспитания личности ребенка.

Благодаря ей обеспечивается историческая преемственность поколений, сохраняется национальная культура, формируется бережное отношение к наследию народов России. Музейное дело раскрывает духовно-нравственный потенциал дошкольника и способствует освоению социально-значимых представлений об окружающем мире.

Кроме того, посредством создания различных музеев формируются конкретные знания детей о свойствах и отношениях предметов и объектов окружающего мира.

Содержание модуля выстраивается с учетом региональной специфики, социокультурной ситуации развития каждого ребенка, его возрастных и индивидуальных особенностей.

Основная цель - приобщение детей к традициям, истории и культуре своей Родины, своего народа и родного края.

Задачи:

1. Формировать элементарные знания о предметах и объектах окружающего

мира.

2. Формировать первичные представления о малой родине и Отечестве, о социокультурных ценностях, быте, традициях и праздниках России.

3. Способствовать воспитанию эмоционально-ценностного отношения, чувства гордости и сопричастности к родному дому, семье, своей Родине.

В соответствии с целью и задачами в ДОО в каждой возрастной группе созданы **мини-музеи различных направлений**.

К знаменательным датам и календарным праздникам создаются временные экспозиции:

- «День Победы»;
- «Человек и космос»;
- «Новогодние фантазии» и др.

В мини-музеях собраны предметы, отражающие народную культуру и быт:

- объекты растительного мира, реальные предметы быта, объёмные изображения;
- картины, предметные картинки, фотографии, предметно-схематические модели;
- предметы декоративно-прикладного искусства;
- детская художественная литература (в том числе справочная, познавательная), произведения национальной культуры (народные песни, сказки и др.);
- игрушки (сюжетные, образные, дидактические, народные игрушки, игрушки-забавы).

Предметы и пособия в мини-музеях – это носители культурно-исторического опыта, способствующие формированию целостной картины мира у дошкольников. Обращение к предметному миру является очень действенным средством воспитания исторического сознания, музейной культуры, формирования социокультурной принадлежности.

Развивающая предметно-пространственная среда постоянно пополняется и обновляется в соответствии с изучаемыми темами.

Виды совместной деятельности: игровая, познавательная, коммуникативная, продуктивная, двигательная, трудовая, восприятие художественной литературы и фольклора, художественно-эстетическая.

Основные формы и содержание деятельности

1. **Организованная образовательная деятельность.** В рамках музея активно проводятся занятия по социально-коммуникативному, познавательному, речевому и художественно-эстетическому развитию дошкольников. В качестве средств образовательной деятельности широко применяются материалы и оборудование музея. Дошкольники рассматривают книги и репродукции, старинные фотографии, карты, знакомятся с подлинными предметами и вещами, слушают рассказы об истории своего края и России, слушают и исполняют песни, а также читают стихи, сочиняют рассказы, задают вопросы, думают, размышляют и рассуждают.

2. **Экскурсии.** Педагогами продумана и составлена тематика экскурсий, которые проводятся для детей, родителей, гостей ДОО. Экскурсоводами являются не только воспитатели, но и дети.

3. **«Фольклорные посиделки».** При ознакомлении детей с историей, культурой родного края, России обязательно включают произведения народного (регионального) фольклора. Используют потешки, стихи, песни, сказки, игры. Знакомятся с персонажами национального фольклора.

4. **«Музейная гостиная».** На встречи могут быть приглашены известные люди, работники библиотеки, бабушки и дедушки, которые смогли бы рассказать о родном крае, знаменитых земляках, Великой Отечественной войне, природе. Каждая встреча может заканчиваться концертом или совместной продуктивной деятельностью.

5. **«Творческие мастерские».** Дети с удовольствием участвуют в подготовке новых экспозиций, изготовлении экспонатов для выставок: игрушек, предметов народного быта и др. Интерес к музейному делу отражается в рисунках детей, аппликациях, в изготовлении коллажей, лэпбуков, макетов и других видах творческой деятельности.

6. **Мини-спектакли.** По тематике музея, на основе знакомых фольклорных произведений или разработанных педагогами сценариев, организуются творческие мини-спектакли. Театрализация стимулирует развитие личностных качеств и эстетических чувств.

7. **Проекты. Проектная деятельность** рассматривается нами как одна из наиболее действенных и результативных форм организации взаимодействия с детьми, при которой всесторонне развивается ребенок дошкольного возраста.

Благодаря проектам активизируется речевая, творческая, познавательная деятельность, формируются и закрепляются знания по тематике музеев у всех участников: детей, педагогов, родителей.

Модуль «Обучение по дополнительным общеобразовательным программам, детские объединения»

Воспитательная функция дополнительного образования в Учреждении заключается в обеспечении целенаправленного влияния всех структурных подразделений на поведение и деятельность воспитанников.

Дополнительное образование оказывает значительное влияние на развитие социально значимых качеств личности, формирование коммуникативных навыков, воспитание социальной ответственности, коллективизма, патриотизма.

Кроме того, дополнительное образование способствует своевременному самоопределению ребенка, повышению его конкурентоспособности в жизни, созданию условий для формирования каждым ребенком собственных представлений о самом себе и окружающем мире.

В соответствии с п.9 приказа Министерства просвещения РФ от 09.11.2018г. № 196 (в редакции Приказов Минпросвещения РФ от 05.09.2019 № 470, от 30.09.2020 № 533) «Об утверждении Порядка организации и осуществления образовательной деятельности по дополнительным общеобразовательным программам», занятия в объединениях могут проводиться по дополнительным общеобразовательным программам различной направленности:

1. естественно-научной;
2. физкультурно-спортивной;
3. художественно-эстетической;
4. социально- гуманитарной;
5. технической.

Организация дополнительных образовательных услуг в Учреждении осуществляется в объединениях по интересам, сформированных в группы обучающихся одного возраста или разных возрастных категорий (разновозрастные группы), являющиеся основным составом объединения (например, клубы, секции, кружки, лаборатории, студии, оркестры, творческие коллективы, ансамбли, театры, мастерские, школы), а также индивидуально.

Программы естественно-научной направленности способствуют воспитанию самостоятельности, активности, развитию умения работать в команде, формированию собственного мнения. У обучающихся формируется чувство любви к природе, ответственное отношение к окружающей среде, доброжелательность к живым существам, развивается стремление преодолевать трудности, добиваться успешного достижения поставленных целей.

Программы физкультурно - спортивной направленности призваны сформировать у воспитанников устойчивые мотивы и потребности в бережном отношении к своему

здоровью, целостном развитии физических и психических качеств, творческом использовании средств физической культуры в организации здорового образа жизни. У обучающихся формируется убеждение в престижности занятий спортом, в возможности достичь успеха, ярко проявить себя на соревнованиях.

Программа художественно - эстетической направленности ориентирована на развитие общей и эстетической культуры обучающихся, духовное развитие личности; воспитание мира чувств, эмоциональной чуткости, культуры деятельности, формирование навыков сотрудничества. Художественные программы отдельных направлений в зависимости от познавательных потребностей и способностей детей могут служить средством организации свободного времени, формировать процесс творческого самовыражения и общения детей, а также могут служить средством развития одаренности.

Программы социально – гуманитарной направленности способствуют формированию опыта проживания в социальной системе, реализации личности в различных социальных кругах, социализации ребенка в образовательном пространстве, адаптации личности в детском социуме. Направлены на социальное самоопределение детей и развитие детской социальной инициативы, формирование позитивного отношения ребенка к окружающему миру, другим людям и самому себе, доброжелательных отношений с взрослыми и сверстниками, создание оптимистической детской картины мира.

Программы технической направленности ориентированы на воспитание организационных и нравственно-волевых качеств личности: самостоятельности, дисциплинированности, развитию терпения и упорства в достижении цели, приобщает к коллективным действиям. Воспитывается настойчивость в достижении цели, уважение к чужому труду.

Образовательные программы данной направленности многофункциональны по своему назначению. В основном они рассчитаны на социальную адаптацию и духовно-нравственное воспитание дошкольников.

Модуль «Взаимодействие с родителями»

Взаимодействие с родителями или законными представителями дошкольников осуществляется для более эффективного достижения цели воспитания, которое обеспечивается согласованием позиций семьи и Учреждением в данном вопросе. Работа с родителями или законными представителями дошкольников осуществляется в рамках следующих видов и форм деятельности:

На групповом уровне:

- родительский комитет, участвующий в управлении Учреждением и решении вопросов воспитания и социализации их детей;
- семейные клубы, предоставляющие родителям, педагогам и детям площадку для совместного проведения досуга и общения;
- родительские гостиные, на которых обсуждаются вопросы возрастных особенностей детей, формы и способы доверительного взаимодействия родителей с детьми, проводятся мастер-классы, семинары, круглые столы с приглашением специалистов;
- дни открытых дверей, во время которых родители могут посещать занятия и другие мероприятия для получения представления о ходе воспитательно - образовательного процесса в Учреждении;
- групповые родительские собрания, происходящие в режиме обсуждения наиболее острых проблем обучения и воспитания школьников;
- семейный всеобуч, на котором родители могли бы получать ценные рекомендации и советы от профессиональных психологов, врачей, социальных работников и обмениваться собственным творческим опытом и находками в деле воспитания детей;

- родительские форумы на интернет-сайте Учреждения, на которых обсуждаются интересующие родителей вопросы, а также осуществляются виртуальные консультации психологов и педагогов.

На индивидуальном уровне:

- работа специалистов по запросу родителей для решения острых конфликтных ситуаций;
- участие родителей в педагогических консилиумах, собираемых в случае возникновения острых проблем, связанных с обучением и воспитанием конкретного ребенка;
- помощь со стороны родителей в подготовке и проведении общесадовских и групповых мероприятий воспитательной направленности;
- индивидуальное консультирование с целью координации воспитательных усилий педагогов и родителей.

Формы работы	Методы	Конкретные мероприятия	Срок выполнения	Ответственные
<u>Информационно- аналитическое направление</u>				
Цель: изучение семьи ребенка, выяснение образовательных потребностей родителей, установление контакта с ее членами для согласования воспитательного воздействия на ребенка.				
Анкетирование Опрос Беседа Родительское собрание	-обсуждение общего состояния развития ребенка; - разъяснение конкретных мер оказания родителям помощи и объяснение необходимости участия их в общей системе педагогической работы; - обсуждение проблем родителей, их отношение к трудностям ребенка.	Родительские собрания	Сентябрь, декабрь, апрель	Методист, старший воспитатель, воспитатели групп, специалисты.
		Анкетирование «Удовлетворённость качеством образования»	Октябрь, апрель	Старший воспитатель, воспитатели групп
		Беседы: «Готовность ребенка к школе»; «Польза спорта»; «Распорядок дня в Учреждении»; «Роль родителей в воспитании и развитии ребёнка»; «Книга – наш лучший друг»;	В течении года	Воспитатели групп, специалисты

		«Правильное питание»; «Дисциплина на улице – залог безопасности»; «Воспитание интереса к природе во время совместных прогулок в парк (лес)».		
<u>Познавательное направление</u>				
Цель: обогащение родителей знаниями в вопросах воспитания детей дошкольного возраста, обучение родителей методам и приемам взаимодействия с ребенком, повышение педагогической компетенции.				
Консультирование Семинары-практикумы мастер-класс	-демонстрация фрагментов занятий, комментирование их содержания; - совместная деятельность с детьми; - игры-тренинги. -конференции, круглые столы.	Консультации для родителей - «Роль семьи в формировании здорового образа жизни ребенка»	Сентябрь	Старший воспитатель, Воспитатели, педагог-психолог
		Тренинг для родителей «Знаете ли вы своего ребенка?»	Октябрь	Педагог-психолог
		Мастер-класс «Как и чем занять ребёнка дома?»	Ноябрь	Воспитатель
		Семинар «Воспитание бережного отношения к природе у детей дошкольного возраста»	Апрель	Старший воспитатель
		Консультирование на тему: «Безопасность на дорогах!»	Май	Старший воспитатель, воспитатели групп
<u>Досуговое направление</u>				
Цель: укрепление чувства взаимопомощи, уважения и поддержки друг друга, как между детьми, так между родителями и воспитателями				

<p>- праздники; - развлечения; - совместные проекты; - выставки; -экскурсии</p>	<p>проведение игр-драматизаций при помощи кукольного театра -постановка сценок, -соревнования, турниры, - участие в экологических акциях</p>	Соревнования «Весёлые старты»; Торжественная линейка «День Знаний» Фольклорный досуг «Осенние посиделки»	Сентябрь	Инструктор по физич.культуре Муз.руководитель
		Досуг «Папа, мама и я - спортивная семья»; Утренники «Здравствуй, Осень»	Октябрь	Инструктор по физич.культуре Муз.руководитель
		«День Матери» (развлечения)	Ноябрь	Воспитатели групп
		Новогодние утренники (по возрастным группам)	Декабрь	Муз.руководитель
		Досуг «Колядки»	Январь	Муз.руководитель
		Развлечение «Масленица широкая»; Спортивно-музыкальный досуг «Защитники Отечества»	Февраль	Муз.руководитель Инструктор по физич.культуре
		Утренники «Женский день – 8 Марта»	Март	Муз.руководитель
		Спортивно-музыкальный досуг «Бесконечный Космос» День фантазий «В гостях у сказки»	Апрель	Инструктор по физич.культуре Муз.руководитель
«День Победы!»	Май	Муз.руководитель		

		Выпускной бал «До свидания, детский сад!»		
		Музыкальный досуг «Здравствуй, лето!»	Июнь	Муз.руководитель
		Спортивный досуг «Солнце, воздух и вода- наши верные друзья»	Июль	Инструктор по физич.культуре
		Досуг «До свиданья лето!»	Август	Инструктор по физич.культуре
<u>Наглядно-информационное направление</u>				
Цель: информирование родителей о предстоящей деятельности детей, о результатах работы; педагогическое просвещение родителей.				
№п/п	Направления работы	Мероприятия	Сроки проведен ия	Ответственные
1.	Оформление интерьера помещений Учреждения.	Оформление помещений детского сада к традиционным мероприятиям (День Знаний; День Матери; Здравствуй, Осень; Новый год; 23 февраля; День Победы; Выпускной и т.п.), оформление стендов (информацион ные, «Безопасность », «Охрана труда» и т.п.)	В течении года	Старший воспитатель, воспитатели групп, специалисты.
2.	Оформление сменных экспозиций. Событийный дизайн.	Тематические конкурсы и выставки рисунков, создание	В течении года	Старший воспитатель, воспитатели групп, специалисты.

		фотоколлажей, стендовые презентации различной тематики, информационные стенды и т.д.		
3.	Озеленение территории Учреждения.	Акция «Посади дерево», проекты «Экологическая тропа», «Цветочные фантазии», «Огород».	Май-сентябрь	Старший воспитатель, воспитатели групп, специалисты.
4.	Стеллажи свободного книгообмена	Акция «Буккроссинг – свободный книгообмен». Процесс основан на принципе «прочитал – отдай другому».	В течении года	Старший воспитатель, воспитатели групп, специалисты.
5.	Оформление развивающей предметно-пространственной среды группового пространства	Организация и оформление группового пространства (центры, уголки, площадки, мастерские и т.п.), тематических выставок, стендов, портфолио групп	В течении года	Старший воспитатель, воспитатели групп, специалисты.
6.	Создание символики Учреждения	Флаг, гимн, эмблема детского сада, эмблемы групп, логотип.	Сентябрь-октябрь	Старший воспитатель, воспитатели групп, специалисты.

«Основные направления самоанализа воспитательной работы»

Самоанализ организуемой в Учреждении воспитательной работы осуществляется по выбранным детским садом направлениям и проводится с целью выявления основных проблем воспитания дошкольников и последующего их решения.

Самоанализ осуществляется ежегодно силами Учреждения с привлечением (при необходимости и по самостоятельному решению администрации Учреждения) внешних экспертов.

Основными принципами, на основе которых осуществляется самоанализ воспитательной работы в Учреждении, являются:

- принцип гуманистической направленности осуществляемого анализа, ориентирующий экспертов на уважительное отношение как к воспитанникам, так и к педагогам, реализующим воспитательный процесс;
- принцип приоритета анализа сущностных сторон воспитания, ориентирующий экспертов на изучение не количественных его показателей, а качественных – таких как содержание и разнообразие деятельности, характер общения и отношений между воспитанниками и педагогами;
- принцип развивающего характера осуществляемого анализа, ориентирующий экспертов на использование его результатов для совершенствования воспитательной деятельности педагогов: грамотной постановки ими цели и задач воспитания, умелого планирования своей воспитательной работы, адекватного подбора видов, форм и содержания их совместной с детьми деятельности;
- принцип разделенной ответственности за результаты личностного развития воспитанников, ориентирующий экспертов на понимание того, что личностное развитие детей – это результат как социального воспитания (в котором Учреждение участвует наряду с семьей и другими социальными институтами), так и стихийной социализации, и саморазвития детей.

Направления анализа зависят от анализируемых объектов. Основными **объектами** анализа, организуемого в Учреждении воспитательного процесса, являются:

1. Результаты воспитания, социализации и саморазвития дошкольников.

Критерием, на основе которого осуществляется данный анализ, является динамика личностного развития воспитанника каждой группы.

Осуществляется анализ воспитателями совместно с методистом или старшим воспитателем с последующим обсуждением его результатов на заседании педагогического совета Учреждения.

Способом получения информации о результатах воспитания, социализации и саморазвития воспитанников является педагогическое наблюдение. Внимание педагогов сосредотачивается на следующих вопросах:

- какие прежде существовавшие проблемы личностного развития воспитанников удалось решить за минувший учебный год;
- какие проблемы решить не удалось и почему;
- какие новые проблемы появились, над чем далее предстоит работать педагогическому коллективу.

2. Состояние организуемой в Учреждении совместной деятельности детей и взрослых.

Критерием, на основе которого осуществляется данный анализ, является наличие в детском саду комфортной и личностно развивающей совместной деятельности детей и взрослых. Осуществляется анализ методистом и старшим воспитателем, воспитателями. Способами получения информации о состоянии организуемой в детском саду совместной деятельности детей и взрослых могут быть беседы с родителями, педагогами, при необходимости – их анкетирование. Полученные результаты обсуждаются на заседании педагогического совета Учреждения.

Внимание при этом сосредотачивается на вопросах, связанных с:

- качеством проводимых общесадовских мероприятий;
- качеством совместной деятельности воспитателей и родителей;
- качеством проводимых экскурсий, походов;
- качеством проведённых ООД;
- качеством организации предметно-эстетической среды;
- качеством проведённых мероприятий по взаимодействию с родительской общественностью;
- качеством оказываемых дополнительных услуг на бюджетной основе.

Итогом самоанализа организуемой воспитательной работы в Учреждении является перечень выявленных проблем, над которыми предстоит работать педагогическому коллективу.

Программа предполагает создание следующих условий, обеспечивающих достижение целевых ориентиров в работе с особыми категориями детей:

1) направленное на формирование личности взаимодействие взрослых с детьми, предполагающее создание таких ситуаций, в которых каждому ребёнку с особыми образовательными потребностями предоставляется возможность выбора деятельности, партнера и средств; учитываются особенности деятельности, средств её реализации, ограниченный объем личного опыта детей особых категорий;

2) формирование игры как важнейшего фактора воспитания и развития ребёнка с особыми образовательными потребностями, с учётом необходимости развития личности ребёнка, создание условий для самоопределения и социализации детей на основе социокультурных, духовно-нравственных ценностей и принятых в российском обществе правил и норм поведения;

3) создание воспитывающей среды, способствующей личностному развитию особой категории дошкольников, их позитивной социализации, сохранению их индивидуальности, охране и укреплению их здоровья и эмоционального благополучия;

4) доступность воспитательных мероприятий, совместных и самостоятельных, подвижных и статичных форм активности с учётом особенностей развития и образовательных потребностей ребёнка; речь идет не только о физической доступности, но и об интеллектуальной, когда созданные условия воспитания и применяемые правила должны быть понятны ребёнку с особыми образовательными потребностями;

5) участие семьи как необходимое условие для полноценного воспитания ребёнка дошкольного возраста с особыми образовательными потребностями.

3. Организационный раздел программы воспитания

Кадровое обеспечение рабочей программы воспитания

Детский сад является социально-педагогической, целенаправленной, открытой, централизованной системой, основными целями которого являются всестороннее формирование личности ребенка с учетом особенностей его физического, психического развития, индивидуальных возможностей и способностей, обеспечение готовности к школьному обучению и оздоровлению детей.

Управление детским садом осуществляется на принципах единоначалия и самоуправления.

Директор является единоличным руководителем, осуществляющим непосредственное руководство учреждением. Во время отсутствия заведующего руководство учреждением осуществляется старшим воспитателем.

Формами самоуправления являются: общее собрание, совет педагогов, родительский совет.

Директор обеспечивает системную образовательную и административно-хозяйственную работу учреждения; определяет стратегию, цели и задачи его развития;

определяет структуру управления детским садом; анализирует, планирует, контролирует и координирует работу структурных подразделений и всех работников; осуществляет подбор, прием на работу и расстановку кадров; поощряет и стимулирует творческую инициативу работников; поддерживает благоприятный климат в коллективе; обеспечивает социальную защиту воспитанников.

Общее собрание, в состав которого входят все работники детского сада обсуждает и принимает проект коллективного договора, рассматривает и обсуждает программу развития учреждения; рассматривает и обсуждает проект годового плана работы; обсуждает вопросы состояния трудовой дисциплины и мероприятия по ее укреплению; рассматривает вопросы охраны и безопасности условий труда, охраны здоровья воспитанников. Управление педагогической деятельностью осуществляет совет педагогов, в функцию которого входят: определение направления образовательной деятельности детского сада, выбор общеобразовательной программы, образовательных и воспитательных технологий и методик, рассмотрение проекта годового плана работы детского сада, организацию выявления, обобщения, распространения и внедрения передового опыта среди педагогических работников детского сада, заслушивание отчетов заведующего о создании условий для реализации общеобразовательной программы учреждения.

Родительский совет, в состав которого входят представители родительской общественности от всех групп, содействует организации совместных мероприятий в учреждении – родительских собраний, дней открытых дверей, оказывает посильную помощь в укреплении материально-технической базы детского сада, благоустройстве его помещений, детских площадок и территории, привлекает спонсорские средства. Детский сад имеет систему управления, в которой соответствующим образом определены уровни управления с установленными взаимосвязями по содержанию работы и по подчинению, определены способы подачи прямой и обратной информации. Линейными руководителями являются старший воспитатель, заведующий хозяйством (ГО ЧС), старшая медицинская сестра. Сфера контроля каждого распределяется по функциональным областям, объединяющим определенные категории сотрудников: старший воспитатель руководит деятельностью педагогов, заведующий хозяйством – работой обслуживающего персонала, старшая медицинская сестра управляет деятельностью сотрудников в отношении соблюдения санитарных норм и правил при проведении педагогического процесса, содержании помещений и территории. Структура управления отражена в должностных инструкциях каждого работника, где в разделе «взаимосвязи по должности» указана в какие взаимоотношения по должности он включается, выполняя свои должностные обязанности, кому подчиняется, перед кем ответственен, кем (чем) руководит.

Описание кадрового потенциала для реализации Программы

№ п/п	Сотрудники	Функции
1	Старший воспитатель	Организация и осуществление методического руководства целенаправленным воспитательно-образовательным процессом ДОУ. Создание благоприятного психологического климата в педагогическом коллективе. Осуществление разъяснительной работы с семьями воспитанников. Установление контактов с организациями социума
2	Воспитатель	Охрана жизни и укрепление здоровья детей. Сохранение и поддержка индивидуальности ребенка. Воспитание, обучение, развитие детей. Взаимодействие с семьями воспитанников, оказание консультативной и практической помощи в вопросах воспитания и развития детей
3	Музыкальный руководитель	Осуществляет развитие музыкальных способностей, эмоциональной сферы и творческой деятельности воспитанников. Формирует их

		эстетический вкус, используя разные виды и формы организации музыкальной деятельности
4	Инструктор по физической культуре	Содействует сохранению и укреплению здоровья детей, их физическому развитию на всех этапах дошкольного детства. Осуществляет просветительскую работу среди родителей (лиц, их заменяющих) воспитанников, педагогических работников в области физической культуры. Консультирует и координирует деятельность педагогических работников по вопросам теории и практики физического воспитания воспитанников.
5	Учитель-логопед	Осуществляет работу, направленную на максимальную коррекцию недостатков в развитии у воспитанников с нарушениями в развитии. Формирует единую стратегию эффективного преодоления речевых особенностей детей при совместной работе всех участников образовательного процесса (административных и педагогических работников, родителей (законных представителей))
6	Педагог-психолог	Осуществляет психолого-педагогическое сопровождение воспитательного и образовательного процессов в дошкольном образовательном учреждении. Контролирует психическое развитие детей и своевременное предоставление психологической, консультационной, коррекционной помощи детям, родителям (лицам, их замещающим) и педагогическим работникам ДО. Проводит психологическую диагностику, психологическую профилактику.
7	Заведующий хозяйством	Организует и обеспечивает проведения мероприятий по: охране труда и созданию безопасных условий организации образовательных и производственных процессов, при проведении спортивных и культурно-зрелищных массовых мероприятий, проводимых в ДОУ; антитеррористической защищённости ДОУ; гражданской обороне и противопожарной безопасности ДОУ. Контролирует соблюдение сотрудниками требований законодательных и нормативных актов по охране труда, технике безопасности и противопожарной защите Обеспечивает: хозяйственное обслуживание учреждения и создание необходимых условий для нормального функционирования ДОУ; здоровые и безопасные условия пребывания детей в дошкольном учреждении и условия труда для работников ДОУ. Руководит работой обслуживающего персонала.
8	Помощник воспитателя	Обеспечивает необходимые условия в группе для успешной реализации воспитательно-образовательного процесса и помощь воспитателю в работе с детьми. Отвечает за чистоту и своевременную уборку закрепленных за ним помещений

Организация методической службы

Методическая служба в ДО – это деятельность по обучению и развитию педагогических кадров; выявление, обобщение и распространение наиболее ценного опыта; создание собственных методических разработок для обеспечения педагогического процесса и решения задач образовательной программы.

Цели и задачи методической службы:

1. По отношению к конкретному педагогу целью методической работы является формирование индивидуальной авторской высокоэффективной системы педагогической деятельности.

Для достижения этой цели требуются:

- обогащение знаний педагогов;
- развитие ценностных ориентиров, убеждений, мотивов к творческой деятельности;
- формирование современного стиля педагогического мышления;

- развитие педагогической техники исполнительского мастерства.
2. По отношению к педагогическому коллективу целью методической работы является формирование коллектива единомышленников. Цель достигается путём решения следующих задач:
- выработка единой педагогической позиции, ценностей, традиций;
 - организация анализа и самоанализа;
 - экспертная оценка созданных в коллективе конспектов, пособий, технологий;
 - контроль и анализ конкретного учебно-воспитательного процесса;
 - выявление, обобщение и распространение педагогического опыта;
 - приобщение коллектива к научно-исследовательской деятельности.
3. Посредничество между Учреждением и более широкой системой непрерывного образования:
- распространение своего опыта работы (посредством организации семинаров-практикумов, методических объединений, дней открытых дверей и т.п.);
 - изучение опыта работы других педагогических коллективов.

Формы методической работы

Повышение квалификации педагогических кадров:

- направление на курсы повышения квалификации: тематические, комплексные, модульные (АСОУ, АПК и ППРО РФ, МГОУ и т.д.);
- консультирование педагогов по актуальным проблемам воспитания;
- проведение семинаров-практикумов, мастер-классов для отработки практических навыков педагогической деятельности;
- руководство самообразованием педагогических кадров;
- проведение открытых занятий для изучения опыта работы коллег;
- организация наставничества.

Аттестация педагогических кадров:

- организация работы аттестационной комиссии;
- консультирование аттестуемых, оказание помощи в оформлении портфолио, приложений к экспертному заключению, моральной поддержки;
- помощь аттестуемым в подготовке и проведении открытых занятий, демонстрации опыта педагогической деятельности;
- методическая помощь в обобщении опыта педагогической работы аттестуемых.

Организация работы методического кабинета:

- систематизация материалов;
- составление картотек;
- разработка и изготовление дидактических материалов;
- пополнение и обновление библиотеки педагогической литературы;
- обобщение опыта педагогической работы воспитателей детского сада и передового педагогического опыта;
- организация выставок для педагогов и родителей;
- организация выставок творческих работ детей, педагогов, родителей.

Организация конкурсов профессионального мастерства педагогов

В ДОО:

- смотр готовности групп к новому учебному году;
- смотр лучшего оформления групп к празднику осени, новогодним праздникам, празднику весны и т.п.;
- смотр на лучшее оформление зимних участков;
- смотр готовности к летнему оздоровительному периоду и др.

Конкурс «Воспитатель года»:

- на городском уровне;
- на региональном уровне.

Нормативно-методическое обеспечение рабочей программы воспитания

1. Решения о внесении изменений в должностные инструкции педагогов по вопросам воспитательной деятельности;
2. Договорные отношения о сетевой форме организации образовательного процесса;
3. Договорные отношения о сотрудничестве с социальными партнерами;
4. Ссылки на локальные нормативные акты, в которые вносятся изменения в связи с утверждением рабочей программы воспитания.

Методическое обеспечение программы

1. Воспитателю о воспитании детей 5-7 лет в детском саду и семье. Практическое руководство по реализации Программы воспитания. М.: ФГБНУ «Институт изучения детства, семьи и воспитания Российской академии образования», 2022. - 16 с.
 - 1.1. Моделирование воспитательной работы (сентябрь).
 - 1.2. Организация воспитательной работы с детьми 5-7 лет в октябре.
 - 1.3. Организация воспитательной работы с детьми 5-7 лет в ноябре.
 - 1.4. Организация воспитательной работы с детьми 5-7 лет декабре.
 - 1.5. Организация воспитательной работы с детьми 5-7 лет январе.

Социально-коммуникативное развитие	
Перечень программ, технологий и методик	<p>Л.В. Абрамова, И.Ф. Слепцова. Социально-коммуникативное развитие дошкольников. Подготовительная к школе группа 6-7 лет. ФГОС. М.: Мозаика-Синтез, 2020.</p> <p>Л.В. Абрамова, И.Ф. Слепцова. Социально-коммуникативное развитие дошкольников. Старшая группа 5-6 лет. ФГОС. М.: Мозаика-Синтез, 2020.</p> <p>Л.В. Абрамова, И.Ф. Слепцова. Социально-коммуникативное развитие дошкольников. Средняя группа 4-5 лет. ФГОС. М.: Мозаика-Синтез, 2020.</p> <p>Л.В. Абрамова, И.Ф. Слепцова. Социально-коммуникативное развитие дошкольников. Младшая группа 3-4 года. ФГОС. М.: Мозаика-Синтез, 2020.</p> <p>Л.В. Абрамова, И.Ф. Слепцова. Социально-коммуникативное развитие дошкольников. Вторая группа раннего возраста 2-3 года. ФГОС. М.: Мозаика-Синтез, 2020.</p> <p>Элли Сингер, Дориан де Хаан. Играть, удивляться, узнавать. Теория развития, воспитания и обучения детей 0-7 лет. ФГОС. М.: Мозаика-Синтез, 2020.</p> <p>А.В. Найбауэр, О.В. Куракина. Развивающие игровые сеансы в ясельных группах детского сада. Методические рекомендации. Тематическое планирование. Конспекты занятий. 1-3 года. ФГОС. М.: Мозаика-Синтез, 2021.</p> <p>Е. Ульева. 100 увлекательных игр «Когда за окном дождь». Игры-занятия с ребенком. М.: Мозаика-Синтез, 2016.</p> <p>Е. Ульева. 100 увлекательных игр «Для уверенности в себе». Игры-занятия с ребенком. М.: Мозаика-Синтез, 2016.</p> <p>Е. Ульева. 100 увлекательных игр «Для отличной учебы». Игры-занятия с ребенком. М.: Мозаика-Синтез, 2016.</p> <p>Е. Ульева. 100 увлекательных игр «Для здоровья вашего ребенка». Игры-занятия с ребенком. М.: Мозаика-Синтез, 2016.</p> <p>Е. Ульева. 100 увлекательных игр «Для веселого дня рождения». Игры-занятия с ребенком. М.: Мозаика-Синтез, 2016.</p>

	<p>Е. Ульева. 100 увлекательных игр «В дороге, на прогулке». Игры-занятия с ребенком. М.: Мозаика-Синтез, 2016.</p> <p>Н.Ф. Губанова. Развитие игровой деятельности. Средняя группа 4-5 лет. ФГОС. 5-6 лет. М.: Мозаика-Синтез, 2019.</p> <p>Н.Ф. Губанова. Развитие игровой деятельности. Младшая группа 3-4 года. ФГОС. 5-6 лет. М.: Мозаика-Синтез, 2018.</p>
Познавательное развитие	
Перечень программ, технологий и методик	<p>Н.А. Арапова-Пискарева. Формирование элементарных математических представлений. Методическое пособие. ФГОС. 2-7 лет. М.: Мозаика-Синтез, 2020.</p> <p>И.А. Помораева, В.А. Позина. Формирование элементарных математических представлений. Календарное планирование. Конспекты занятий. ФГОС. 6-7 лет. М.: Мозаика-Синтез, 2020.</p> <p>И.А. Помораева, В.А. Позина. Формирование элементарных математических представлений. Календарное планирование. Конспекты занятий. ФГОС. 5-6 лет. М.: Мозаика-Синтез, 2020.</p> <p>И.А. Помораева, В.А. Позина. Формирование элементарных математических представлений. Календарное планирование. Конспекты занятий. ФГОС. 4-5 лет. М.: Мозаика-Синтез, 2020.</p> <p>И.А. Помораева, В.А. Позина. Формирование элементарных математических представлений. Календарное планирование. Конспекты занятий. ФГОС. 3-4 года. М.: Мозаика-Синтез, 2020.</p> <p>И.А. Помораева, В.А. Позина. Формирование элементарных математических представлений в ясельных группах детского сада. ФГОС. 2-3 года. М.: Мозаика-Синтез, 2020.</p> <p>О.В. Дыбина. Ознакомление с предметным и социальным окружением. Методические рекомендации. Конспекты занятий. Дополнительный материал. ФГОС. 6-7 лет. М.: Мозаика-Синтез, 2020.</p> <p>О.В. Дыбина. Ознакомление с предметным и социальным окружением. Методические рекомендации. Конспекты занятий. Дополнительный материал. ФГОС. 5-6 лет. М.: Мозаика-Синтез, 2020.</p> <p>О.А. Соломенникова. Ознакомление с природой в детском саду. ФГОС. 4-5 лет. М.: Мозаика-Синтез, 2018.</p> <p>О.В. Дыбина. Ознакомление с предметным и социальным окружением. Методические рекомендации. Конспекты занятий. Дополнительный материал. ФГОС. 3-4 года. М.: Мозаика-Синтез, 2021</p> <p>Л.Ю. Павлова. Сборник дидактических игр по ознакомлению с окружающим миром. ФГОС. 4-7 лет. М.: Мозаика-Синтез, 2020.</p> <p>Наглядно-дидактическое пособие для детей 3-7 лет «Инструменты домашнего мастера». ФГОС. Мир в картинках. М.: Мозаика-Синтез, 2020.</p> <p>Наглядно-дидактическое пособие для детей 3-7 лет «Бытовая техника». ФГОС. Мир в картинках. М.: Мозаика-Синтез, 2013.</p> <p>Наглядно-дидактическое пособие для детей 3-7 лет «Откуда что берется? Автомобиль». ФГОС. Мир в картинках. М.: Мозаика-Синтез, 2015.</p>

	<p>Наглядно-дидактическое пособие для детей 3-7 лет «Автомобильный транспорт». ФГОС. Мир в картинках. М.: Мозаика-Синтез, 2016.</p> <p>Наглядно-дидактическое пособие для детей 3-7 лет «Водный транспорт». ФГОС. Мир в картинках. М.: Мозаика-Синтез, 2018.</p> <p>Наглядно-дидактическое пособие для детей 3-7 лет «Овощи». ФГОС. Мир в картинках. М.: Мозаика-Синтез, 2018.</p> <p>Наглядно-дидактическое пособие для детей 3-7 лет «Животные жарких стран». ФГОС. Мир в картинках. М.: Мозаика-Синтез, 2020.</p> <p>Наглядно-дидактическое пособие для детей 3-7 лет «Животные. Домашние питомцы». ФГОС. Мир в картинках. М.: Мозаика-Синтез, 2020.</p> <p>Наглядно-дидактическое пособие для детей 3-7 лет «Животные средней полосы». ФГОС. Мир в картинках. М.: Мозаика-Синтез, 2018.</p> <p>Наглядно-дидактическое пособие для детей 3-7 лет «Птицы домашние». ФГОС. Мир в картинках. М.: Мозаика-Синтез, 2018.</p> <p>Наглядно-дидактическое пособие для детей 3-7 лет «Насекомые». ФГОС. Мир в картинках. М.: Мозаика-Синтез, 2018.</p> <p>Наглядно-дидактическое пособие для детей 3-7 лет «Домашние животные». ФГОС. Мир в картинках. М.: Мозаика-Синтез, 2020.</p> <p>36. Наглядно-дидактическое пособие для детей 3-7 лет «Собаки. Друзья и помощники». ФГОС. Мир в картинках. М.: Мозаика-Синтез, 2020.</p> <p>Наглядно-дидактическое пособие для детей 3-7 лет «Птицы средней полосы». ФГОС. Мир в картинках. М.: Мозаика-Синтез, 2020.</p> <p>Наглядно-дидактическое пособие для детей 3-7 лет «Арктика и Антарктика». ФГОС. Мир в картинках. М.: Мозаика-Синтез, 2020.</p> <p>Наглядно-дидактическое пособие для детей 3-7 лет «Морские обитатели». ФГОС. Мир в картинках. М.: Мозаика-Синтез, 2020.</p> <p>Наглядно-дидактическое пособие для детей 3-7 лет «Цветы». ФГОС. Мир в картинках. М.: Мозаика-Синтез, 2020.</p> <p>Наглядно-дидактическое пособие для детей 3-7 лет «Ягоды лесные». ФГОС. Мир в картинках. М.: Мозаика-Синтез, 2020.</p> <p>Наглядно-дидактическое пособие для детей 3-7 лет «Ягоды садовые». ФГОС. Мир в картинках. М.: Мозаика-Синтез, 2016.</p> <p>Наглядно-дидактическое пособие для детей 3-7 лет «Фрукты». ФГОС. Мир в картинках. М.: Мозаика-Синтез, 2018.</p> <p>Наглядно-дидактическое пособие для детей 3-7 лет «Космос». ФГОС. Мир в картинках. М.: Мозаика-Синтез, 2020.</p> <p>Наглядно-дидактическое пособие для детей 3-7 лет «Школьные принадлежности». ФГОС. Мир в картинках. М.: Мозаика-Синтез, 2020.</p> <p>Наглядно-дидактическое пособие для детей 3-7 лет «Спортивный инвентарь». ФГОС. Мир в картинках. М.: Мозаика-Синтез, 2020.</p> <p>Наглядно-дидактическое пособие для детей 3-7 лет «Явления природы». ФГОС. Мир в картинках. М.: Мозаика-Синтез, 2020.</p> <p>Наглядно-дидактическое пособие. ФГОС. Рассказы по картинкам. Зимние виды спорта. М.: Мозаика-Синтез, 2020.</p>
--	---

	<p>Наглядно-дидактическое пособие. ФГОС. Рассказы по картинкам. Летние виды спорта. М.: Мозаика-Синтез, 2020.</p> <p>Наглядно-дидактическое пособие. ФГОС. Рассказы по картинкам. Мой дом. М.: Мозаика-Синтез, 2020.</p> <p>Наглядно-дидактическое пособие. ФГОС. Рассказы по картинкам. Профессии. М.: Мозаика-Синтез, 2020.</p> <p>Наглядно-дидактическое пособие. ФГОС. Рассказы по картинкам. Кем быть. М.: Мозаика-Синтез, 2020.</p> <p>Наглядно-дидактическое пособие. ФГОС. Рассказы по картинкам. Распорядок дня. М.: Мозаика-Синтез, 2017.</p> <p>Наглядно-дидактическое пособие. ФГОС. Рассказы по картинкам. Теремок. М.: Мозаика-Синтез, 2018.</p> <p>Наглядно-дидактическое пособие. ФГОС. Рассказы по картинкам. Колобок. М.: Мозаика-Синтез, 2018.</p> <p>Наглядно-дидактическое пособие. ФГОС. Рассказы по картинкам. В деревне. М.: Мозаика-Синтез, 2015.</p> <p>Наглядно-дидактическое пособие. ФГОС. Рассказы по картинкам. Курочка Ряба. М.: Мозаика-Синтез, 2012.</p> <p>Наглядно-дидактическое пособие. ФГОС. Рассказы по картинкам. Великая Отечественная война в произведениях художников. М.: Мозаика-Синтез, 2015.</p> <p>Наглядно-дидактическое пособие. ФГОС. Рассказы по картинкам. Времена года. М.: Мозаика-Синтез, 2020.</p> <p>Наглядно-дидактическое пособие. ФГОС. Рассказы по картинкам. Лето. М.: Мозаика-Синтез, 2020.</p> <p>Наглядно-дидактическое пособие. ФГОС. Рассказы по картинкам. Весна. М.: Мозаика-Синтез, 2020.</p> <p>Наглядно-дидактическое пособие. ФГОС. Рассказы по картинкам. Родная природа. М.: Мозаика-Синтез, 2020.</p> <p>Наглядно-дидактическое пособие для детей младшего возраста. ФГОС. «Как наши предки открывали мир». М.: Мозаика-Синтез, 2015.</p> <p>Т.Ф. Саулина. Знакомим дошкольников с правилами дорожного движения. 3-7 лет. ФГОС. М.: Мозаика-Синтез, 2019.</p> <p>Н.Е. Веракса, О.Р. Галимов. Познавательная-исследовательская деятельность дошкольников. 4-7 лет. М.: Мозаика-Синтез, 2017.</p> <p>Демонстрационные картинки, беседы «Города-герои». М.: ТЦ Сфера.</p> <p>Карточки для занятий в детском саду и дома. Расскажите детям о Москве. М.: Мозаика-Синтез, 2011.</p> <p>Карточки для занятий в детском саду и дома. Расскажите детям о деревьях. М.: Мозаика-Синтез, 2011.</p> <p>Карточки для занятий в детском саду и дома. Расскажите детям о садовых ягодах. М.: Мозаика-Синтез, 2011.</p> <p>Карточки для занятий в детском саду и дома. Расскажите детям о насекомых. М.: Мозаика-Синтез, 2011.</p> <p>Демонстрационные картинки «Дикие животные». М.: ТЦ Сфера.</p> <p>Демонстрационные картинки «Одежда и обувь». М.: ТЦ Сфера.</p>
	Речевое развитие
Перечень программ,	В.В. Гербова. Развитие речи в детском саду. Методические рекомендации. Календарное планирование. Конспекты занятий. 6-7 лет. М.: Мозаика-Синтез, 2020.

<p>технологий и методик</p>	<p>В.В. Гербова. Развитие речи в детском саду. Методические рекомендации. Календарное планирование. Конспекты занятий. 5-6 лет. М.: Мозаика-Синтез, 2020.</p> <p>В.В. Гербова. Развитие речи в детском саду. Методические рекомендации. Календарное планирование. Конспекты занятий. 4-5 лет. М.: Мозаика-Синтез, 2020.</p> <p>В.В. Гербова. Развитие речи в детском саду. Методические рекомендации. Календарное планирование. Конспекты занятий. 3-4 года. М.: Мозаика-Синтез, 2020.</p> <p>В.В. Гербова. Развитие речи в ясельных группах детского сада. Методические рекомендации. Календарное планирование. Конспекты занятий. 2-3 года. М.: Мозаика-Синтез, 2020.</p> <p>Наглядно-дидактическое пособие. Познавательное-речевое развитие. ФГОС. Играем в сказку. Репка. М.: Мозаика-Синтез, 2014.</p> <p>Наглядно-дидактическое пособие с подробными методическими рекомендациями. Познавательное-речевое развитие. ФГОС. Играем в сказку. Три медведя. М.: Мозаика-Синтез, 2015.</p> <p>В.В. Гербова. Наглядно-дидактическое пособие для занятий с детьми 2-4 лет. ФГОС. Правильно или неправильно. М.: Мозаика-Синтез, 2018.</p> <p>И.Ю. Бордачева. Наглядно-дидактическое пособие. ФГОС. Безопасность на дороге. Плакаты для оформления родительского уголка в ДОУ. М.: Мозаика-Синтез, 2018.</p> <p>В.В. Гербова. Наглядно-дидактическое пособие для занятий с детьми 2-4 лет. ФГОС. Правильно или неправильно. М.: Мозаика-Синтез, 2018.</p> <p>Наглядное пособие для развития речи для занятий с детьми 3-7 лет. ФГОС. Грамматика в картинках. Антонимы. Глаголы. М.: Мозаика-Синтез, 2018.</p> <p>Наглядное пособие для развития речи для занятий с детьми 3-7 лет. ФГОС. Грамматика в картинках. Словообразование. М.: Мозаика-Синтез, 2018.</p> <p>Наглядно-дидактическое пособие для занятий с детьми 3-7 лет. ФГОС. Грамматика в картинках. Образование слов. М.: Мозаика-Синтез, 2020.</p> <p>Наглядно-дидактическое пособие для занятий с детьми 3-7 лет. ФГОС. Грамматика в картинках. Многозначные слова. М.: Мозаика-Синтез, 2020.</p> <p>Наглядно-дидактическое пособие для занятий с детьми 3-7 лет. ФГОС. Грамматика в картинках. Ударение в словах. М.: Мозаика-Синтез, 2020.</p> <p>Наглядно-дидактическое пособие для детей 3-7 лет. ФГОС. Картины из жизни домашних животных. М.: Мозаика-Синтез, 2020.</p> <p>Наглядно-дидактическое пособие для детей 3-7 лет. ФГОС. Картины из жизни диких животных. М.: Мозаика-Синтез, 2020.</p> <p>С. Вохринцева. Демонстрационный материал для педагогов и родителей. Дорожная безопасность. 5+. М.: Страна фантазий. 2009.</p> <p>Демонстрационные материалы. Картины русских художников: репродукции и описания. М.: АЙРИС-пресс. 2013.</p>
------------------------------------	---

	В.В. Гербова. Наглядно-дидактическое пособие «Развитие речи в детском саду». Для занятий с детьми 2-3 года. М.: Мозаика-Синтез, 2017.
Художественно-эстетическое развитие	
Перечень программ, технологий и методик	<p>Альбом для творчества для детей 5-9 лет «Сказочная гжель». ФГОС. Народное искусство детям. М.: Мозаика-Синтез, 2021.</p> <p>Альбом для творчества для детей 5-9 лет «Мастерская гжели. Поделки из бумаги». ФГОС. Народное искусство детям. М.: Мозаика-Синтез, 2021.</p> <p>Наглядно-дидактическое пособие для детей 3-7 лет «Сказочная гжель». ФГОС. Народное искусство детям. М.: Мозаика-Синтез, 2020.</p> <p>Альбом для творчества для детей 5-9 лет «Полхов-Майдан». ФГОС. Народное искусство детям. М.: Мозаика-Синтез, 2020.</p> <p>Наглядно-дидактическое пособие для детей 3-7 лет «Полхов-Майдан». ФГОС. Народное искусство детям. М.: Мозаика-Синтез, 2020.</p> <p>Альбом для творчества для детей 5-9 лет «Дымковская игрушка». ФГОС. Народное искусство детям. М.: Мозаика-Синтез, 2021.</p> <p>Наглядно-дидактическое пособие для детей 3-7 лет «Дымковская игрушка». ФГОС. Народное искусство детям. М.: Мозаика-Синтез, 2020.</p> <p>Наглядно-дидактическое пособие для детей 3-7 лет «Городецкая роспись». ФГОС. Народное искусство детям. М.: Мозаика-Синтез, 2020.</p> <p>Наглядно-дидактическое пособие для детей 3-7 лет «Филимоновская игрушка». ФГОС. Народное искусство детям. М.: Мозаика-Синтез, 2020.</p> <p>Альбом для творчества для детей 5-9 лет «Филимоновская игрушка». ФГОС. Народное искусство детям. М.: Мозаика-Синтез, 2016.</p> <p>Наглядно-дидактическое пособие для детей 3-7 лет «Золотая хохлома». ФГОС. Народное искусство детям. М.: Мозаика-Синтез, 2020.</p> <p>Наглядно-дидактическое пособие для детей 3-7 лет «Каргопольская игрушка». ФГОС. Народное искусство детям. М.: Мозаика-Синтез, 2020.</p> <p>Альбом для творчества для детей 5-9 лет «Жостовский букет. Основы народного и декоративно-прикладного искусства». ФГОС. Народное искусство детям. М.: Мозаика-Синтез, 2018.</p> <p>«Лубочные картинки». Для занятий с детьми 5-9 лет». ФГОС. Искусство – детям. М.: Мозаика-Синтез, 2014.</p> <p>Т.С. Комарова. Изобразительная деятельность в детском саду. Календарное планирование. Конспекты занятий. Методические рекомендации. 6-7 лет. ФГОС. М.: Мозаика-Синтез, 2020.</p> <p>Т.С. Комарова. Изобразительная деятельность в детском саду. Календарное планирование. Конспекты занятий. Методические рекомендации. 5-6 лет. ФГОС. М.: Мозаика-Синтез, 2020.</p> <p>Т.С. Комарова. Изобразительная деятельность в детском саду. Календарное планирование. Конспекты занятий. Методические рекомендации. 4-5 лет. ФГОС. М.: Мозаика-Синтез, 2020.</p>

	<p>Т.С. Комарова. Изобразительная деятельность в детском саду. Календарное планирование. Конспекты занятий. Методические рекомендации. 3-4 года. ФГОС. М.: Мозаика-Синтез, 2020.</p> <p>М.Б. Зацепина, Г.Е. Жукова. Музыкальное воспитание в детском саду. Методические рекомендации. Конспекты занятий. Тематическое планирование. 4-5 лет. ФГОС. М.: Мозаика-Синтез, 2020.</p> <p>М.Б. Зацепина, Г.Е. Жукова. Музыкальное воспитание в детском саду. Методические рекомендации. Конспекты занятий. Тематическое планирование. 3-4 года. ФГОС. М.: Мозаика-Синтез, 2020.</p> <p>А.В. Щеткин. Театральная деятельность в детском саду. Методические рекомендации. Конспекты занятий. 4-5 лет. ФГОС. М.: Мозаика-Синтез, 2020.</p> <p>И.А. Лычагина. Лепка из соленого теста. 4-5 лет. ФГОС. М.: Мозаика-Синтез, 2017.</p> <p>И.А. Лычагина. Лепка из соленого теста с детьми 3-4 лет. ФГОС. М.: Мозаика-Синтез, 2017.</p> <p>Д.Н. Колдина. Лепка в ясельных группах детского сада. Конспекты занятий. 2-3 года. ФГОС. М.: Мозаика-Синтез, 2020.</p> <p>Д.Н. Колдина. Лепка в детском саду. Конспекты занятий. 3-4 года. ФГОС. М.: Мозаика-Синтез, 2020.</p> <p>Д.Н. Колдина. Рисование с детьми 6-7 лет. ФГОС. М.: Мозаика-Синтез, 2017.</p> <p>О.А. Мамаева. Мастерим с детьми 3-4 лет. ФГОС. М.: Мозаика-Синтез, 2016.</p> <p>Хрестоматия для чтения детям в детском саду и дома. 6-7 лет. М.: Мозаика-Синтез, 2018.</p> <p>Хрестоматия для чтения детям в детском саду и дома. 5-6 лет. М.: Мозаика-Синтез, 2018.</p> <p>Хрестоматия для чтения детям в детском саду и дома. 4-5 лет. М.: Мозаика-Синтез, 2018.</p> <p>Хрестоматия для чтения детям в детском саду и дома. 3-4 года. М.: Мозаика-Синтез, 2018.</p> <p>Под редакцией Т.С. Комаровой. Народное искусство – детям. 3-7 лет. М.: Мозаика-Синтез, 2018.</p> <p>Л.В. Куцакова. Художественное творчество и конструирование. Сценарии занятий. 4-5 лет. М.: Мозаика-Синтез, 2017.</p> <p>Л.В. Куцакова. Конструирование из строительного материала. Подготовительная к школе группа 6-7 лет. М.: Мозаика-Синтез, 2018.</p> <p>Л.В. Куцакова. Конструирование из строительного материала. Старшая группа 5-6 лет. М.: Мозаика-Синтез, 2018.</p>
Физическое развитие	
Перечень программ, технологий и методик	<p>Л.И. Пензулаева. «Физическая культура в детском саду». Методические рекомендации. Конспекты занятий. 6-7 лет. ФГОС. М.: Мозаика-Синтез, 2020.</p> <p>Л.И. Пензулаева. «Физическая культура в детском саду». Методические рекомендации. Конспекты занятий. 5-6 лет. ФГОС. М.: Мозаика-Синтез, 2020.</p>

	<p>Л.И. Пензулаева. «Физическая культура в детском саду». Методические рекомендации. Конспекты занятий. 4-5 лет. ФГОС. М.: Мозаика-Синтез, 2020.</p> <p>Л.И. Пензулаева. «Физическая культура в детском саду». Методические рекомендации. Конспекты занятий. 3-4 года. ФГОС. М.: Мозаика-Синтез, 2020.</p> <p>Т.Е. Харченко. Утренняя гимнастика в детском саду. Комплексы упражнений. 6-7 лет. ФГОС. М.: Мозаика-Синтез, 2020.</p> <p>Т.Е. Харченко. Утренняя гимнастика в детском саду. Комплексы упражнений. 5-6 лет. ФГОС. М.: Мозаика-Синтез, 2020.</p> <p>Т.Е. Харченко. Утренняя гимнастика в детском саду. Комплексы упражнений. 4-5 лет. ФГОС. М.: Мозаика-Синтез, 2020.</p> <p>Т.Е. Харченко. Утренняя гимнастика в детском саду. Комплексы упражнений. 3-4 года. ФГОС. М.: Мозаика-Синтез, 2020.</p> <p>Т.Е. Харченко. Утренняя гимнастика в детском саду. Комплексы упражнений. 2-3 года. ФГОС. М.: Мозаика-Синтез, 2020.</p> <p>С.Ю. Федорова. Планы физкультурных занятий. График освоения движений. Примерные планы. Комплексы упражнений. 6-7 лет. ФГОС. М.: Мозаика-Синтез, 2020.</p> <p>С.Ю. Федорова. Планы физкультурных занятий. График освоения движений. Примерные планы. Комплексы упражнений. 5-6 лет. ФГОС. М.: Мозаика-Синтез, 2020.</p> <p>С.Ю. Федорова. Планы физкультурных занятий. График освоения движений. Примерные планы. Комплексы упражнений. 4-5 лет. ФГОС. М.: Мозаика-Синтез, 2020.</p> <p>С.Ю. Федорова. Планы физкультурных занятий. График освоения движений. Примерные планы. Комплексы упражнений. 3-4 года. ФГОС. М.: Мозаика-Синтез, 2020.</p> <p>С.Ю. Федорова. Планы физкультурных занятий в ясельных группах детского сада. 3-4 года. ФГОС. М.: Мозаика-Синтез, 2020.</p> <p>Л.И. Пензулаева. Оздоровительная гимнастика. Комплексы упражнений. 6-7 лет. ФГОС. М.: Мозаика-Синтез, 2020.</p> <p>Л.И. Пензулаева. Оздоровительная гимнастика. Комплексы упражнений. 5-6 лет. ФГОС. М.: Мозаика-Синтез, 2020.</p> <p>Л.И. Пензулаева. Оздоровительная гимнастика. Комплексы упражнений. 4-5 лет. ФГОС. М.: Мозаика-Синтез, 2021.</p> <p>Л.И. Пензулаева. Оздоровительная гимнастика. Комплексы упражнений. 3-4 года. ФГОС. М.: Мозаика-Синтез, 2020.</p> <p>М.М. Борисова. Малоподвижные игры и игровые упражнения. Методические рекомендации. Сценарии игр. 3-7 лет. ФГОС. М.: Мозаика-Синтез, 2021.</p> <p>Э.Я. Степаненкова. Сборник подвижных игр для занятий с детьми 2-7 лет. Сценарии игр. Методические рекомендации. ФГОС. М.: Мозаика-Синтез, 2021.</p> <p>О.Б. Казина. Совместные физкультурные занятия с участием родителей. 2-5 лет. ФГОС. М.: Мозаика-Синтез, 2018.</p> <p>О.Б. Казина. Совместные физкультурные занятия с участием родителей. 5-7 лет. ФГОС. М.: Мозаика-Синтез, 2018.</p>
<i>Дополнительные методические пособия</i>	

	<p>Н.Е. Веракса, А.Н. Веракса. Пространство детской реализации. Проектная деятельность. 5-7 лет. ФГОС. М.: Мозаика-Синтез, 2021.</p> <p>Под редакцией О.А. Шиян. Современный детский сад. Универсальные целевые ориентиры дошкольного образования. ФГОС. М.: Мозаика-Синтез, 2021.</p> <p>Джеймс Дж. Хекман «Равные условия для всех детей: стратегия, которая работает». М.: Мозаика-Синтез, 2018.</p> <p>Л.Л. Логинова. Образовательное событие как инновационная технология работы с детьми 3-7 лет. ФГОС. М.: Мозаика-Синтез, 2020.</p> <p>А.Н. Веракса. Индивидуальная психологическая диагностика дошкольника. Краткие методические рекомендации. Диагностические методики. 5-7 лет. ФГОС. М.: Мозаика-Синтез, 2021.</p> <p>Н.Е. Веракса, Т.С. Комарова, Э.М. Дорофеева. От рождения до школы. Инновационная программа дошкольного образования. ФГОС. М.: Мозаика-Синтез, 2020.</p> <p>Под редакцией А.Н. Вераксы. Развитие саморегуляции у дошкольников. Методы диагностики. Методические рекомендации. Нормы выполнения методик. 5-7 лет. ФГОС. М.: Мозаика-Синтез, 2020.</p> <p>Е.Е. Крашенинников, О.Л. Холодова. Развивающий диалог как инструмент развития познавательных способностей. 4-7 лет. ФГОС. М.: Мозаика-Синтез, 2020.</p> <p>Л.Ю. Демихова. Проектирование развивающей предметно-пространственной среды в ДОО». М.: ТЦ Сфера. 2019.</p> <p>Н.В. Долгоаршинных, И.И. Семенова. Аттестация педагогических работников. Методическое пособие. М.: Перспектива. 2019.</p> <p>Т.В. Волкова, Л.Ф. Мансарлийская. Оценка качества дошкольного образования в условиях ДО». М.: ТЦ Сфера. 2020.</p> <p>Т.А. Цквитария. В помощь старшему воспитателю. Планирование и контроль. Диагностика. Предметно-пространственная среда. М.: ТЦ Сфера. 2014.</p> <p>Л.А. Лялина. Планирование воспитательно-образовательной работы в ДОО. М.: ТЦ Сфера. 2019.</p>
--	---

Условия работы с особыми категориями детей

По своим основным задачам воспитательная работа в ДО не зависит от наличия (отсутствия) у ребёнка особых образовательных потребностей.

В основе процесса воспитания детей в ДО лежат традиционные ценности российского общества.

В ДО создаются особые условия воспитания для отдельных категорий обучающихся, имеющих особые образовательные потребности: дети с инвалидностью, дети с ограниченными возможностями здоровья, дети из социально уязвимых групп (воспитанники детских домов, дети из семей мигрантов, и так далее), одаренные дети и другие категории.

ДО готова принять любого ребёнка независимо от его особенностей (психофизиологических, социальных, психологических, этнокультурных, национальных, религиозных и других) и обеспечить ему оптимальную социальную ситуацию развития в условиях инклюзивного образования.

Для реализации рабочей программы воспитания созданы условия, обеспечивающие достижение целевых ориентиров в работе с особыми категориями детей:

- осуществляется взаимодействие взрослых с детьми, предполагающее создание таких ситуаций, в которых каждому ребёнку с ООП предоставляется возможность выбора деятельности, партнера и средств; учитываются особенности деятельности, средств её реализации, ограниченный объем личного опыта детей особых категорий;
- используется игра как важнейший фактор воспитания и развития ребёнка с ООП с учётом необходимости развития личности ребёнка, создаются условия для самоопределения и социализации детей на основе социокультурных, духовно-нравственных ценностей и принятых в российском обществе правил и норм поведения;
- задействуются ресурсы воспитывающей среды, способствующей личностному развитию особой категории дошкольников, их позитивной социализации, сохранению их индивидуальности, охране и укреплению их здоровья и эмоционального благополучия;
- обеспечивается физическая и интеллектуальная доступность воспитательных мероприятий, совместных и самостоятельных, подвижных и статичных форм активности с учётом особенностей развития и образовательных потребностей ребёнка;
- осуществляется взаимодействие с семьей как необходимое условие для полноценного воспитания ребёнка дошкольного возраста с ООП.

4. ОРГАНИЗАЦИОННЫЙ РАЗДЕЛ

4.1. Психолого-педагогические условия реализации Программы

Успешная реализация Программы обеспечивается следующими психолого-педагогическими условиями:

- признание детства как уникального периода в становлении человека, понимание неповторимости личности каждого ребёнка, принятие воспитанника таким, какой он есть, со всеми его индивидуальными проявлениями; проявление уважения к развивающейся личности, как высшей ценности, поддержка уверенности в собственных возможностях и способностях у каждого воспитанника;
- решение образовательных задач с использованием как новых форм организации процесса образования (проектная деятельность, образовательная ситуация, образовательное событие, обогащенные игры детей в центрах активности, проблемно-обучающие ситуации в рамках интеграции образовательных областей и другое), так и традиционных (фронтальные, подгрупповые, индивидуальные занятия. При этом занятие рассматривается как дело, интересное и занимательное для детей, развивающее их; деятельность, направленная на освоение детьми одной или нескольких образовательных областей, или их интеграцию с использованием разнообразных педагогически обоснованных форм и методов работы, выбор которых осуществляется педагогом;
- обеспечение преемственности содержания и форм организации образовательного процесса в ДОО, в том числе дошкольного и начального общего уровней образования (опора на опыт детей, накопленный на предыдущих этапах развития, изменение форм и методов образовательной работы, ориентация на стратегический приоритет непрерывного образования - формирование умения учиться);
- учёт специфики возрастного и индивидуального психофизического развития обучающихся (использование форм и методов, соответствующих возрастным особенностям детей; видов деятельности, специфических для каждого возрастного периода, социальной ситуации развития);
- создание развивающей и эмоционально комфортной для ребёнка образовательной среды, способствующей эмоционально-ценностному, социально-личностному, познавательному, эстетическому развитию ребёнка и сохранению его индивидуальности, в которой ребёнок реализует право на свободу выбора деятельности, партнера, средств и прочее;
- построение образовательной деятельности на основе взаимодействия взрослых с детьми, ориентированного на интересы и возможности каждого ребёнка и учитывающего социальную ситуацию его развития;
- индивидуализация образования (в том числе поддержка ребёнка, построение его образовательной траектории) и оптимизация работы с группой детей, основанные на результатах педагогической диагностики (мониторинга);
- оказание ранней коррекционной помощи детям с ООП, в том числе с ОВЗ на основе специальных психолого-педагогических подходов, методов, способов общения и условий, способствующих получению ДО, социальному развитию этих детей, в том числе посредством организации инклюзивного образования;
- совершенствование образовательной работы на основе результатов выявления запросов родительского и профессионального сообщества;
- психологическая, педагогическая и методическая помощь и поддержка, консультирование родителей (законных представителей) в вопросах обучения, воспитания и развития детей, охраны и укрепления их здоровья;
- вовлечение родителей (законных представителей) в процесс реализации образовательной программы и построение отношений сотрудничества в соответствии с образовательными потребностями и возможностями семьи обучающихся;

- формирование и развитие профессиональной компетентности педагогов, психолого-педагогического просвещения родителей (законных представителей) обучающихся;
- непрерывное психолого-педагогическое сопровождение участников образовательных отношений в процессе реализации Программы в ДО, обеспечение вариативности его содержания, направлений и форм, согласно запросам родительского и профессионального сообществ;
- взаимодействие с различными социальными институтами (сферы образования, культуры, физкультуры и спорта, другими социально-воспитательными субъектами открытой образовательной системы), использование форм и методов взаимодействия, востребованных современной педагогической практикой и семьей, участие всех сторон взаимодействия в совместной социально-значимой деятельности;
- использование широких возможностей социальной среды, социума как дополнительного средства развития личности, совершенствования процесса её социализации;
- предоставление информации о Программе семье, заинтересованным лицам, вовлеченным в образовательную деятельность, а также широкой общественности.

4.2. Особенности организации развивающей предметно-пространственной среды

Развивающая предметно-пространственная среда (далее – РППС) – часть образовательной среды, представленная специально организованным пространством (помещениями Учреждения, прилегающими и другими территориями, предназначенными для реализации Программы), материалами, оборудованием, электронными образовательными ресурсами и средствами обучения и воспитания детей дошкольного возраста, охраны и укрепления их здоровья, предоставляющими возможность учета особенностей и их развития.

Развивающая предметно-пространственная среда обеспечивает

- реализацию Программы;
- учет национально-культурных, климатических условий, в которых осуществляется образовательная деятельность;
- учет возрастных особенностей детей.

В Учреждении созданы благоприятные условия для полноценного развития дошкольников. В соответствии с ФГОС дошкольного образования развивающая предметно-пространственная среда Учреждения обеспечивает и гарантирует:

- охрану и укрепление физического и психического здоровья и эмоционального благополучия детей, в том числе с учетом специфики информационной социализации и рисков Интернет-ресурсов, проявление уважения к их человеческому достоинству, чувствам и потребностям, формирование и поддержку положительной самооценки, уверенности в собственных возможностях и способностях, в том числе при взаимодействии детей друг с другом и в коллективной работе;
- максимальную реализацию образовательного потенциала пространства детского сада, группы и прилегающих территорий, приспособленных для реализации образовательной программы, а также материалов, оборудования и инвентаря для развития детей дошкольного возраста в соответствии с потребностями каждого возрастного этапа, охраны и укрепления их здоровья, возможностями учета особенностей и коррекции недостатков их развития;
- построение вариативного развивающего образования, ориентированного на возможность свободного выбора детьми материалов, видов активности, участников

совместной деятельности и общения как с детьми разного возраста, так и со взрослыми, а также свободу в выражении своих чувств и мыслей;

- создание условий для ежедневной трудовой деятельности и мотивации непрерывного самосовершенствования и профессионального развития педагогических работников, а также содействие в определении собственных целей, личных и профессиональных потребностей и мотивов;
- открытость дошкольного образования и вовлечение родителей (законных представителей) непосредственно в образовательную деятельность, осуществление их поддержки в деле образования и воспитания детей, охране и укреплении их здоровья, а также поддержки образовательных инициатив внутри семьи;
- построение образовательной деятельности на основе взаимодействия взрослых с детьми, ориентированного на уважение достоинства и личности, интересы и возможности каждого ребенка и учитывающего социальную ситуацию его развития и соответствующие возрастные и индивидуальные особенности (недопустимость как искусственного ускорения, так и искусственного замедления развития детей);
- создание равных условий, максимально способствующих реализации различных образовательных программ в Организации, для детей, принадлежащих к разным национально-культурным, религиозным общностям и социальным слоям, а также имеющих различные (в том числе ограниченные) возможности здоровья.

Развивающая предметно-пространственная среда Учреждения создается педагогами для развития индивидуальности каждого ребенка с учетом его возможностей, уровня активности и интересов, поддерживая формирование его индивидуальной траектории развития и является:

- содержательно-насыщенной – включает средства обучения (в том числе технические и информационные), материалы (в том числе расходные), инвентарь, игровое, спортивное и оздоровительное оборудование, которые позволяют обеспечить игровую, познавательную, исследовательскую и творческую активность всех категорий детей, экспериментирование с материалами, доступными детям; двигательную активность, в том числе развитие крупной и мелкой моторики, участие в подвижных играх и соревнованиях; эмоциональное благополучие детей во взаимодействии с предметно-пространственным окружением; возможность самовыражения детей;
- трансформируемой – обеспечивает возможность изменений РППС в зависимости от образовательной ситуации, в том числе меняющихся интересов, мотивов и возможностей детей;
- полифункциональной – обеспечивает возможность разнообразного использования составляющих РППС (например, детской мебели, матов, мягких модулей, ширм, в том числе природных материалов) в разных видах детской активности;
- доступной – обеспечивает свободный доступ воспитанников (в том числе детей с ограниченными возможностями здоровья) к играм, игрушкам, материалам, пособиям, обеспечивающим все основные виды детской активности;
- безопасной – все элементы РППС соответствуют требованиям по обеспечению надежности и безопасности их использования, такими как санитарно-эпидемиологические правила и нормативы и правила пожарной безопасности, а также правила безопасного пользования Интернетом.

Развивающая предметно-пространственная среда является одним из элементов **пространства детской реализации (ПДР)**. Главная задача педагога при организации

развивающей предметной среды состоит в создании детям возможности выбора занятий по своим интересам, проявления самостоятельности и инициативы, в обеспечении условий для самореализации через различные виды детских деятельностей (рисование, конструирование, проекты и пр.). При этом обеспечить высокий уровень развития детей можно, имея даже скромные материальные возможности, так как развивающим эффектом обладают не сами объекты развивающей среды, а детская деятельность, организуемая взрослыми или самостоятельная. Результат работы в первую очередь зависит от профессионализма и творческого потенциала педагогов. Для реализации требований Программы и ФГОС ДО пространство группы следует организовывать в виде хорошо разграниченных центров («уголки», «площадки», «мастерские» и пр.), оснащенных большим количеством развивающих материалов (книги, игрушки, материалы для творчества, развивающее оборудование и пр.).

Разделение пространства в помещении группы на центры активности способствует большей упорядоченности самостоятельных игр и занятий и позволяет детям заниматься конкретной деятельностью, используя конкретные материалы, без дополнительных пояснений и вмешательства со стороны взрослого. Кроме того, наличие центров активности помогает детям лучше понимать, где и как работать с материалами. Количество и организация Центров варьируется в зависимости от возраста детей, размера и конфигурации помещения.

Для обеспечения образовательной деятельности в социально-коммуникативной области в групповых и других помещениях, предназначенных для образовательной деятельности детей (музыкальном, спортивном залах, зимнем саду, изостудии, театре и др.), созданы условия для общения и совместной деятельности детей как со взрослыми, так и со сверстниками в разных групповых сочетаниях. Дети имеют возможность собираться для игр и занятий всей группой вместе, а также объединяться в малые группы в соответствии со своими интересами. На прилегающих территориях также выделены места для общения и совместной деятельности больших и малых групп детей из разных возрастных групп и взрослых, в том числе для использования методов проектирования как средств познавательно-исследовательской деятельности детей. Дети имеют возможность безопасного беспрепятственного доступа к объектам инфраструктуры ОУ, а также к играм, игрушкам, материалам, пособиям, обеспечивающим все основные виды детской активности. Детям доступны все функциональные пространства детского сада, включая те, которые предназначены для взрослых. Доступ в помещения для взрослых, например в методический кабинет, кухню или прачечную, ограничен, но не закрыт, так как труд взрослых всегда интересен детям.

В ОУ обеспечена доступность предметно-пространственной среды для воспитанников, в том числе детей с ограниченными возможностями здоровья и детей-инвалидов. Для детей с ограниченными возможностями в ОУ имеется специально приспособленная мебель, позволяющая заниматься разными видами деятельности, общаться и играть со сверстниками и, соответственно, в помещениях ОУ достаточно места для специального оборудования.

РППС ОУ обеспечивает условия для физического и психического развития, охраны и укрепления здоровья, коррекции и компенсации недостатков развития детей. Для этого в групповых и других помещениях достаточно пространства для свободного передвижения детей, а также выделены центры для разных видов двигательной активности детей – бега, прыжков, лазания, метания и др. В ОУ есть оборудование, инвентарь и материалы для развития крупной моторики и содействия двигательной активности, материалы и пособия для развития мелкой моторики.

В ОУ созданы условия для проведения диагностики состояния здоровья детей, медицинских процедур, коррекционных и профилактических мероприятий. РППС

обеспечивает условия для эмоционального благополучия детей и комфортной работы педагогических и учебно-вспомогательных сотрудников.

РППС обеспечивает условия для развития игровой и познавательно-исследовательской деятельности детей. Для этого в групповых помещениях и на прилегающих территориях пространство организовано так, чтобы можно было играть в различные, в том числе сюжетно-ролевые игры. В групповых помещениях и на прилегающих территориях находится оборудование, игрушки и материалы для разнообразных сюжетно-ролевых и дидактических игр, в том числе предметы-заместители. Для познавательно-исследовательского развития детей выделены центры, оснащенные оборудованием и информационными ресурсами, приборами и материалами для разных видов познавательной деятельности детей.

РППС обеспечивает условия для художественно-эстетического развития детей. В Учреждении выделены центры, оснащенные оборудованием и материалами для изобразительной, музыкальной, театрализованной деятельности детей.

В ОУ созданы условия для информатизации образовательного процесса. Для этого имеется оборудование для использования информационно-коммуникационных технологий в образовательном процессе (стационарные и мобильные компьютеры, интерактивное оборудование, принтеры и т. п.).

В группах создаются различные центры активности:

- **«Центр строительства»** - обычно это самый популярный у детей, особенно у мальчиков, Важно хорошо зонировать (выделить) этот центр, чтобы проходящие мимо не разрушали постройки.
- **«Центр сюжетно-ролевых игр»** и **«Уголок для театрализованных (драматических) игр»** -эти центры можно располагать рядом или объединить. Если в этом центре есть мягкая детская (кукольная) мебель, то центр может послужить и местом отдыха.
- **«Центр (уголок) музыки»** и **«Центр изобразительного искусства»** - лучше располагать недалеко от раковины.
- **«Центр мелкой моторики»** и **«Центр конструирования из деталей» (среднего и мелкого размера)** – эти центры можно объединить.
- **«Уголок настольных игр»**, **«Центр математики»**, **«Центр науки и естествознания»** - эти центры можно объединить.
- **«Центр грамотности и письма»**, **«Литературный центр»** (книжный уголок), **«Место отдыха»** - эти центры можно объединить.
- **«Уголок уединения»** - можно организовать в любом тихом уголке, предусматривающем размещение 1-2 человек.
- **«Центр песка и воды»** - лучше располагать рядом с умывальной комнатой. Этот центр не постоянный, его ставят и убирают, в зависимости от задач программы.
- **«Площадка для активного отдыха» (спортивный уголок).**
- **«Место для группового сбора»**, **«Место для проведения групповых занятий»**, **«Место для приема пищи» (детское «кафе»)** - для полноценной организации этих трех центров, их объединяют в один многоцелевой полифункциональный центр.

В этом случае особо важна трансформируемость среды. Наличие легких штабелируемых столов и стульев позволяет с участием детей быстро преобразовывать пространство и освободить место для группового сбора, либо переставлять мебель для целей занятий, либо для приема пищи и т.д.

Каждый ребенок выбирает занятие по интересам в центрах активности, что обеспечивается разнообразием предметного содержания, доступностью материалов, удобством их размещения.

Развивающая предметно-пространственная среда ЧУДО «Детский сад «Чудо-Садик»

Вид помещения	Предназначение	Оснащение
Спортивный зал	Организованная образовательная деятельность Утренняя гимнастика Досуговые мероприятия	Спортивное оборудование для прыжков, метания, лазания, равновесия (гимнастическая стенка; гимнастические скамейки; стойки для метания вдаль; маты для прыжков; гимнастические коврики; гимнастические палки (пластмассовые); канаты; массажные кольца; мячи и обручи разных размеров; скакалки; ленточки; мешочки для метания; кочки; ракетки для бадминтона; дуги для подлезания; змейка; тоннель; корзины для оборудования) Модули Тренажеры Нетрадиционное физкультурное оборудование Инвентарная
Музыкальный зал	Организованная образовательная деятельность Утренняя гимнастика Досуговые мероприятия, Праздники Театрализованные представления Родительские собрания и прочие мероприятия для родителей	Фортепиано Музыкальный центр Интерактивное оборудование Детские музыкальные инструменты Различные виды театра, ширмы Костюмерная Пособия, игровой материал для проведения занятий, атрибуты для праздников и развлечений Детские и взрослые стулья Раздаточный материал для ООД Детские и взрослые костюмы
Логопедический кабинет	Фронтальные занятия Подгрупповые занятия Индивидуальная работа с детьми Консультации, мастер-класс для воспитателей и специалистов Беседы и консультации для родителей и воспитанников	Столы для детей Стол для индивидуальной работы с детьми Зеркало Оборудование для занятий с детьми (логопедический материал: шпатели, зонды логопедические массажные, спиртовые салфетки, зеркала; картотеки: артикуляционная гимнастика, дыхательная гимнастика, пальчиковая гимнастика, логоритмические игры и упражнения, игры и упражнения по развитию грамматического строя речи; сюжетные и предметные картинки по лексическим темам; картинный материал для автоматизации, дифференциации звуков; логопедическое лото на разные группы звуков; игры на развитие речи: грамматического строя речи, фонематического строя речи, связной речи; пособия по развитию мелкой моторики: шнуровки, мозаики, разнообразная крупа, природный материал; пособия по развитию дыхания) Стенд для развития тактильных ощущений Интерактивное оборудование
Сенсорная комната	Индивидуальная и групповая работа педагога-психолога Индивидуальные консультации для родителей, педагогов и воспитанников	Сенсорные панели Тактильные панели Цветные модули, диски Напольные сенсорные дорожки.

	Развивающие занятия	Интерактивное оборудование для рисования песком Дидактический материал
Медицинский кабинет	Осмотр детей, консультации медсестры, врачей Консультативно-просветительская работа с родителями и сотрудниками ДОУ	Изолятор Процедурный кабинет Медицинский кабинет
Методический кабинет	Осуществление методической помощи педагогам Организация консультаций, семинаров Выставка дидактических и методических материалов для организации работы с детьми по различным направлениям развития Выставка и ознакомление с периодическими изданиями и новой методической литературой Индивидуальное консультирование	Мебель: рабочий стол, шкафы для материалов, пособий, игрушек, стенд Монитор, системный блок, клавиатура, принтер Библиотека педагогической и методической литературы по направлениям развития и воспитания детей раннего и дошкольного возраста Библиотека периодических изданий: журналы «Детский сад от А до Я», «Современный детский сад», «Детский сад: теория и практика», «Дошкольная педагогика», «Дошкольное воспитание», «Справочник старшего воспитателя дошкольного учреждения» Передовой педагогический опыт: педагогические портфолио Материалы по направлениям деятельности: аттестация педагогов, курсовая переподготовка, годовое планирование, анализ образовательной работы, контрольно-диагностическая работа, методическая работа с воспитателями, педагогами-специалистами: семинары, консультации, педсоветы, взаимодействие с родителями, образовательная программа Подборка образовательных обучающих программ для индивидуальной работы с детьми, подборка мультимедийных презентаций, DVD-фильмов для использования педагогами в образовательном процессе Пособия для проведения образовательной деятельности Демонстрационный материал по темам: «Осень», «Зима», «Весна», «Лето», «Времена года», «Животные Севера», «Животные жарких стран», «Птицы», «Зимующие птицы», «Перелётные птицы», «Обитатели океана», «Насекомые», «Полевые цветы», «Деревья», «Овощи», «Кустарники», «Фрукты», «Ягоды», «Цветы», «Профессии», «Инструменты», «Продукты питания», «Посуда», «Транспорт», «Одежда», «Головные уборы», «Обувь», «Летние виды спорта», «Зимние виды спорта», «Олимпийские виды спорта», «Что такое хорошо и что такое плохо», «День Победы», «Великая Отечественная война», «Государственные праздники», «Космос», «Как появился хлеб», «Садовые ягоды», «Ядовитые грибы», «Съедобные грибы», «Бытовая техника», «Музыкальные инструменты» и др. Художественная литература для всех возрастных групп Иллюстрации к художественным произведениям Портреты писателей и поэтов Плакаты по различным тематикам, репродукция картин

		<p>Раздаточный материал Развивающие игры Настольный театр Матрёшка (комплекты) Конструктор</p> <p>Игрушки: куклы, пупсы, куклы в национальных костюмах, куклы разных профессий, куклы-сказочные персонажи; машины, машины спецназначения, самолёты, вертолёты, военная техника, грузовые машины, автобусы, корабли, мотоциклы и др.; мягкие игрушки животных, сказочных персонажей; домашние и дикие животные, животные жарких стран, насекомые, обитатели морей и пр.; пирамидки, неваляшки, юла</p>
Коридоры ДОУ	Информационно-просветительская работа с сотрудниками ДОУ и родителями.	<p>Стенды для родителей, визитка ДОУ Стенды для сотрудников</p>
Прогулочные участки	<p>Прогулки, наблюдения Игровая деятельность Самостоятельная двигательная деятельность Трудовая деятельность</p>	<p>Прогулочные площадки для детей всех возрастных групп Игровое, функциональное, и спортивное оборудование Дорожки для ознакомления дошкольников с правилами дорожного движения. Огород, цветники. Экологическая тропа</p>
Спортивная площадка	<p>Организованная образовательная деятельность по физической культуре Спортивные игры Досуговые мероприятия, праздники</p>	<p>Спортивное оборудование Оборудование для спортивных игр</p>
Групповые помещения	<p>Игровая деятельность Коммуникативная деятельность; Познавательно-исследовательская деятельность Восприятие художественной литературы и фольклора Самообслуживание и элементарный бытовой труд Конструирование Изобразительная деятельность Музыкальная деятельность Двигательная деятельность</p>	<p>Детская мебель для практической деятельности: Магнитофон, аудиозаписи с музыкальными произведениями, сказками Видеоматериал, знакомящий детей с явлениями природы, жизнью животных, растений и пр., видео мультфильмов Стационарная игровая мебель: кухня, спальня, парикмахерская, больница, магазин Настольная кукольная мебель, настольные наборы «Кухня», «Касса» и пр. Игрушки: пупсы, пупсы-голыши, куклы, куклы с гендерной принадлежностью и разных профессий, машины разных размеров, машины спецназначения, машины-конструкторы, железная дорога, коляски, кровати, посуда, солдатики, строительные инструменты, фигурки животных, насекомых, игровых персонажей и пр. из разных материалов Атрибуты для сюжетно-ролевых игр: «Магазин», «Больница», «Парикмахерская», «Библиотека», «Почта», «Семья», «Школа», «Мы-военные», «Мы-пожарные», «Гараж» и пр. Игры для мальчиков и девочек Игрушки-забавы: звучащие, двигающие – клюющие курочки, цыплята, пищалки Заводные игрушки</p>

		<p>Конструктор разных видов (деревянный, пластмассовый, магнитный), соединений и размеров, мягкие модули</p> <p>Наборы кубиков и объёмных тел</p> <p>Пазлы, мозаика разных видов (пластмассовые магнитные) и размеров, настольно-печатные игры, игры с правилами, лото</p> <p>Дидактические игры на развитие мышления, внимания, памяти, воображения, речи</p> <p>Дидактические игры на развитие сенсорных эталонов (цвет, размер, форма), мелкой моторики, математических представлений, ознакомления с окружающим, социальных норм</p> <p>Развивающие игры логико-математического содержания: палочки Кюизенера, блоки Дьенеша, кубики</p> <p>Никитина, игры Воскобовича Геометрические фигуры, цифры, буквы из разнообразных материалов (бумажные, пластмассовые, на ковровом основании)</p> <p>Вкладыши по различным тематикам</p> <p>Раздаточный материал по различным тематикам</p> <p>Художественная литература в соответствии с возрастом и тематикой, звуковые книги</p> <p>Иллюстрации к детским произведениям, портреты писателей и поэтов</p> <p>Предметные и сюжетные картинки, наборы для группировки: одежда, посуда, мебель, обувь и пр., развития речи</p> <p>Ширмы</p> <p>Различные виды театров (би-ба-бо, настольный, теневой, магнитный и пр.)</p> <p>Материалы и оборудование для экспериментирования: приборы-помощники (увеличительные стекла, весы, мерные стаканы), песочные часы, компас, магниты, микроскопы); разнообразные сосуды из различных материалов (пластмасса, стекло, металл) разного объема и формы; природный материал (камешки, глина, песок, ракушки, птичьи перья, шишки, спил и листья деревьев, мох, семена и т.д.); утилизированный материал (провода, кусочки кожи, меха, ткани, пластмассы, дерева, пробки и т.д.); технические материалы (гайки, скрепки, болты, гвозди, винтики, шурупы, детали конструктора и т.д.); разные виды бумаги: обычная, картон, наждачная, копировальная и др.; красители: пищевые и непищевые (гуашь, акварельные краски и др.); медицинские материалы (пипетки, колбы, деревянные палочки, шприцы (без игл), мерные ложки, резиновые груши и др.); прочие материалы (зеркала, воздушные шары, масло, мука, соль, сахар, цветные и прозрачные стекла, пилка для ногтей, сито, свечи и др.)</p> <p>Материалы и оборудование для трудовой деятельности (фартуки и косынки для дежурных по столовой, фартуки для дежурных по уголку природы, лейки для полива, деревянные палочки для рыхления, клеёнки, тряпочки, ванночки для стирки кукольного</p>
--	--	---

<p>Групповые помещения</p>		<p>белья)</p> <p>Календари природы</p> <p>Плакаты, иллюстрации с изображением сезонных изменений (времена года) животных, птиц, насекомых, обитателей морей, строения человека, правил поведения и пр.</p> <p>Элементы карнавальных костюмов, маски, шапочки для подвижных игр</p> <p>Музыкальные инструменты: погремушки, бубны, металлофоны, трещотки, музыкальные молоточки, свистульки, музыкальные треугольники, колокольчики и пр.</p> <p>Игрушки с фиксируемой мелодией: музыкальная шкатулка, шарманка</p> <p>Электромusикальные игрушки</p> <p>Материалы и оборудование для изобразительной деятельности (произведения народного искусства: глиняные игрушки, деревянные матрешки, предметы быта (нарядная посуда, украшенная одежда); альбомы с рисунками или фотографиями произведений декоративно-прикладного искусства; художественные иллюстрации по лексическим темам; скульптура малых форм, изображающая животных; цветные карандаши, фломастеры, пластилин, краски, кисточки, баночки для воды, бумага для рисования (разная по плотности), картон, печатки, трафареты по лексическим темам, шаблоны, заготовки для рисования, вырезанные по какой-либо форме (деревья, цветы, различные предметы, животные), салфетки, губки, ватные палочки для нанесения рисунка)</p> <p>Спортивное оборудование: ребристая доска, дорожка «здоровья», мячи, кубики, флажки, ленточки, обручи, массажные мячи, гимнастические палки, скакалки, кегли, мешочки, нестандартное оборудование</p> <p>Спальная мебель для детей: кровати</p> <p>Мебель для воспитателя: стол, стул, шкаф для пособий</p> <p>Детские шкафы</p> <p>Информационные стенды с наглядным материалом для родителей</p> <p>Стенды-выставки детского творчества</p>
<p>Групповые помещения</p>		

РППС в ДОО обеспечивает условия для эмоционального благополучия детей и комфортной работы педагогических и учебно-вспомогательных сотрудников.

В ДОО созданы условия для информатизации образовательного процесса. Для этого оборудован класс для использования информационно-коммуникационных технологий в образовательном процессе.

В оснащении РППС могут быть использованы элементы цифровой образовательной среды, интерактивные площадки как пространство сотрудничества и творческой самореализации ребёнка и взрослого (роботизированные и технические игрушки и другие).

4.3. Материально-техническое обеспечение Программы, обеспеченность методическими материалами и средствами обучения

В Учреждении созданы материально-технические условия, обеспечивающие:

- 1) возможность достижения обучающимися планируемых результатов освоения

- Программы;
- 2) выполнение требований санитарно-эпидемиологических правил и гигиенических нормативов, содержащихся в СП 2.4.3648-20, СанПиН 2.3/2.4.3590-20 «Санитарно-эпидемиологические требования к организации общественного питания населения», утверждённых постановлением Главного государственного санитарного врача Российской Федерации от 27 октября 2020 г. №32 (зарегистрировано Министерством юстиции Российской Федерации 11 ноября 2020 г., регистрационный № 60833), действующим до 1 января 2027 года (далее - СанПиН 2.3/2.4.3590-20), СанПиН 1.2.3685-21:
 - к условиям размещения организаций, осуществляющих образовательную деятельность;
 - оборудованию и содержанию территории;
 - помещениям, их оборудованию и содержанию;
 - естественному и искусственному освещению помещений;
 - отоплению и вентиляции;
 - водоснабжению и канализации;
 - организации питания;
 - медицинскому обеспечению;
 - приему детей в организации, осуществляющих образовательную деятельность;
 - организации режима дня;
 - организации физического воспитания;
 - личной гигиене персонала;
 - 3) выполнение требований пожарной безопасности и электробезопасности;
 - 4) выполнение требований по охране здоровья обучающихся и охране труда работников;
 - 5) возможность для беспрепятственного доступа обучающихся с ОВЗ, в том числе детей-инвалидов к объектам инфраструктуры ДОО.

ДОО оснащена полным набором оборудования для различных видов детской деятельности в помещении и на участке, игровыми и физкультурными площадками, озелененной территорией.

ДОО имеет необходимое оснащение и оборудование для всех видов воспитательной и образовательной деятельности обучающихся (в том числе детей с ОВЗ и детей-инвалидов), педагогической, административной и хозяйственной деятельности:

- 1) помещения для занятий и проектов, обеспечивающие образование детей через игру, общение, познавательно-исследовательскую деятельность и другие формы активности ребёнка с участием взрослых, и других детей;
- 2) оснащение РППС, включающей средства обучения и воспитания, подобранные в соответствии с возрастными и индивидуальными особенностями детей дошкольного возраста, содержания Федеральной программы;
- 3) мебель, техническое оборудование, спортивный и хозяйственный инвентарь, инвентарь для художественного, театрального, музыкального творчества, музыкальные инструменты;
- 4) административные помещения, методический кабинет;
- 5) помещения для занятий специалистов (учитель-логопед, учитель-дефектолог, педагог-психолог);
- 6) помещения, обеспечивающие охрану и укрепление физического и психологического здоровья, в том числе медицинский кабинет;
- 7) оформленная территория и оборудованные участки для прогулки.

Программа оставляет за ДОО право самостоятельного подбора разновидности необходимых средств обучения, оборудования, материалов, исходя из особенностей реализации образовательной программы.

В зависимости от возможностей, ДОО может создать условия для материально-технического оснащения дополнительных помещений: детских библиотек и видеотек,

компьютерно-игровых комплексов, дизайн-студий, и театральных студий, мастерских, игротек, зимних садов, аудиовизуальных и компьютерных комплексов, экологических троп на территории ДОО, музеев, тренажерных залов, фито-баров, саун и соляных пещер и других, позволяющих расширить образовательное пространство.

Программой предусмотрено также использование ДОО обновляемых образовательных ресурсов, в том числе расходных материалов, подписки на актуализацию периодических и электронных ресурсов, методическую литературу, техническое и мультимедийное сопровождение деятельности средств обучения и воспитания, спортивного, музыкального, оздоровительного оборудования, услуг связи, в том числе информационно-телекоммуникационной сети Интернет.

При проведении закупок оборудования и средств обучения и воспитания необходимо руководствоваться нормами законодательства Российской Федерации, в том числе в части предоставления приоритета товарам российского производства, работам, услугам, выполняемым, оказываемым российскими юридическими лицами.

Инфраструктурный лист конкретной ДОО составляется по результатам мониторинга её материально-технической базы: анализа образовательных потребностей обучающихся, кадрового потенциала, реализуемой Программы и других составляющих (с использованием данных цифрового сервиса по эксплуатации инфраструктуры) в целях обновления содержания и повышения качества ДО.

4.4. Перечень литературных, музыкальных, художественных, анимационных произведений для реализации Программы.

4.4.1. Перечень художественной литературы

От 2 до 3 лет.
<p>Малые формы фольклора. «А баиньки-баиньки», «Бежала лесочком лиса с кузовочком...», «Большие ноги», «Водичка, водичка», «Вот и люди спят», «Дождик, дождик, полно лить...», «Заяц Егорка...», «Идет коза рогатая», «Из-за леса, из-за гор...», «Катя, Катя...», «Кисонька-мурысонька...», «Наша Маша маленька...», «Наши уточки с утра», «Огуречик, огуречик...», «Ой ду-ду, ду-ду, ду-ду! Сидит ворон на дубу», «Поехали, поехали», «Пошел котик на Торжок...», «Тили-бом!...», «Уж ты, радуга-дуга», «Улитка, улитка...», «Чики, чики, кички...».</p> <p>Русские народные сказки. «Заюшкина избушка» (обработано О. Капицы), «Как коза избушку построила» (обработано М.А. Булатова), «Кот, петух и лиса» (обработано М. Боголюбовской), «Лиса и заяц» (обработано В. Даля), «Маша и медведь» (обработано М.А. Булатова), «Снегурушка и лиса» (обработано А.Н. Толстого).</p> <p>Фольклор народов мира. «В гостях у королевы», «Разговор», англ. нар. песенки (пер. и обработано С. Маршака); «Ой ты заюшка-пострел...», пер. с молд. И. Токмаковой; «Снегирек», пер. с нем. В. Викторова, «Три веселых братца», пер. с нем. Л. Яхнина; «Ты, собачка, не лай...», пер. с молд. И. Токмаковой; «У солнышка в гостях», словацк. нар. сказка (пер. и обработано С. Могилевской и Л. Зориной).</p> <p>Произведения поэтов и писателей России.</p> <p>Поэзия. Аким Я.Л. «Мама»; Александрова З.Н. «Гули-гули», «Арбуз»; Барто А., Барто П. «Девочка-рёвушка»; Берестов В.Д. «Веселое лето», «Мишка, мишка, лежебока», «Котенок», «Воробушки»; Введенский А.И. «Мышка»; Лагздынь Г.Р. «Петушок»; Лермонтов М.Ю. «Спи, младенец...» (из стихотворения «Казачья колыбельная»); Маршак С.Я. «Сказка о глупом мышонке»; Мошкова Э.Э. «Приказ» (в сокращении), «Мчится поезд»; Пикулева Н.В. «Лисий хвостик», «Надувала кошка шар...»; Плещеев А.Н. «Травка зеленеет...»; Саконская Н.П. «Где мой пальчик?»; Сапгир Г.В. «Кошка»; Хармс Д.И. «Кораблик»; Чуковский К.И. «Путаница».</p> <p>Проза. Бианки В.В. «Лис и мышонок»; Калинина Н.Д. «В лесу» (из книги «Летом»),</p>

«Про жука», «Как Саша и Алеша пришли в детский сад» (1-2 рассказа по выбору); Павлова Н.М. «Земляничка»; Симбирская Ю.С. «По тропинке, по дорожке»; Сутеев В.Г. «Кто сказал «мяу?», «Под грибом»; Тайц Я.М. «Кубик на кубик», «Впереди всех», «Волк» (рассказы по выбору); Толстой Л.Н. «Три медведя», «Косточка»; Ушинский К.Д. «Васька», «Петушок с семьей», «Уточки» (рассказы по выбору); Чарушин Е.И. «В лесу» (1-3 рассказа по выбору), «Волчишко»; Чуковский К.И. «Мойдодыр».

Произведения поэтов и писателей разных стран. Биссет Д. «Га-га-га!», пер. с англ. Н. Шерешевской; Дональдсон Д. «Мишка-почтальон», пер. М. Бородицкой; Капутикян С.Б. «Все спят», «Маша обедает», пер. с арм. Т. Спендиаровой; Остервальдер М. «Приключения маленького Бобо. Истории в картинках для самых маленьких», пер. Т. Зборовская; Эрик К. «Очень голодная гусеница».

От 3 до 4 лет.

Малые формы фольклора. «Ай, качи-качи-качи...», «Божья коровка...», «Волчок-волчок, шерстяной бочок...», «Дождик, дождик, пуще...», «Еду-еду к бабе, к деду...», «Жили у бабуси...», «Зайка, попляши...», «Заря-заряница...»; «Как без дудки, без дуды...», «Как у нашего кота...», «Кисонька-мурсынька...», «Курочка-рябушечка...», «На улице три курицы...», «Ночь пришла...», «Пальчик-мальчик...», «Привяжу я козлика», «Радуга-дуга...», «Сидит белка на тележке...», «Сорока, сорока...», «Тень, тень, потетень...», «Тили-бом! Тили-бом!...», «Травка-муравка...», «Чики-чики-чибалочки...».

Русские народные сказки. «Бычок - черный бочок, белые копытца» (обработ. М. Булатова); «Волк и козлята» (обработ. А.Н. Толстого); «Кот, петух и лиса» (обработ. М. Боголюбской); «Лиса и заяц» (обработ. В. Даля); «Снегурочка и лиса» (обработ. М. Булатова); «У страха глаза велики» (обработ. М. Серовой).

Фольклор народов мира. Песенки. «Кораблик», «Храбрецы», «Маленькие феи», «Три зверолова» англ., обр. С. Маршака; «Что за грохот», пер. с латыш. С. Маршака; «Купите лук...», пер. с шотл. И. Токмаковой; «Разговор лягушек», «Несговорчивый удод», «Помогите!» пер. с чеш. С. Маршака.

Сказки. «Два жадных медвежонка», венг., обр. А. Краснова и В. Важаева; «Упрямые козы», узб. обр. Ш. Сагдуллы; «У солнышка в гостях», пер. со словац. С. Могилевской и Л. Зориной; «Храбрец-молодец», пер. с болг. Л. Грибовой; «Пых», белорус., обр. Н. Мялика; «Лесной мишка и проказница мышка», латыш., обр. Ю. Ванага, пер. Л. Воронковой.

Произведения поэтов и писателей России.

Поэзия. Бальмонт К.Д. «Осень»; Благинина Е.А. «Радуга»; Городецкий С.М. «Кто это?»; Заболоцкий Н.А. «Как мыши с котом воевали»; Кольцов А.В. «Дуют ветры...» (из стихотворения «Русская песня»); Косяков И.И. «Все она»; Майков А.Н. «Колыбельная песня»; Маршак С.Я. «Детки в клетке» (стихотворения из цикла по выбору), «Тихая сказка», «Сказка об умном мышонке»; Михалков С.В. «Песенка друзей»; Мошковская Э.Э. «Жадина»; Плещеев А.Н. «Осень наступила...», «Весна» (в сокр.); Пушкин А.С. «Ветер, ветер! Ты могуч!..», «Свет наш, солнышко!..», по выбору); Токмакова И.П. «Медведь»; Чуковский К.И. «Мойдодыр», «Муха-цокотуха», «Ёжики смеются», «Ёлка», Айболит, «Чудо-дерево», «Черепаша» (по выбору).

Проза. Бианки В.В. «Купание медвежат»; Воронкова Л.Ф. «Снег идет» (из книги «Снег идет»); Дмитриев Ю. «Синий шалашик»; Житков Б.С. «Что я видел» (1-2 рассказа по выбору); Зартайская И. «Душевные истории про Пряника и Вареника»; Зоценко М.М. «Умная птичка»; Прокофьева С.Л. «Маша и Ойка», «Сказка про грубое слово «Уходи»», «Сказка о невоспитанном мышонке» (из книги «Машины сказки», по выбору); Сутеев В.Г. «Три котенка»; Толстой Л.Н. «Птица свила гнездо...»; «Таня знала буквы...»; «У Вари был чиж...», «Пришла весна...» (1-2 рассказа по выбору); Ушинский К.Д. «Петушок с семьей», «Уточки», «Васька», «Лиса-Патрикеевна» (1-2 рассказа по выбору); Хармс Д.И. «Храбрый ёж».

Произведения поэтов и писателей разных стран.

Поэзия. Виеру Г. «Ёжик и барабан», пер. с молд. Я. Акима; Воронько П. «Хитрый

ёжик», пер. с укр. С. Маршака; Дьюдни А. «Лама красная пижама», пер. Т. Духановой; Забила Н.Л. «Карандаш», пер. с укр. З. Александровой; Капутикян С. «Кто скорее допьёт», пер. с арм. Спендиаровой; Карем М. «Мой кот», пер. с франц. М. Кудиновой; Макбратни С. «Знаешь, как я тебя люблю», пер. Е. Канищевой, Я. Шапиро; Милева Л. «Быстроножка и серая Одежка», пер. с болг. М. Маринова.

Проза. Бехлерова Х. «Капустный лист», пер. с польск. Г. Лукина; Биссет Д. «Лягушка в зеркале», пер. с англ. Н. Шерешевской; Муур Л. «Крошка Енот и Тот, кто сидит в пруду», пер. с англ. О. Образцовой; Чапек Й. «В лесу» (из книги «Приключения песика и кошечки»), пер. чешек. Г. Лукина.

От 4 до 5 лет.

Малые формы фольклора. «Барашеньки...», «Гуси, вы гуси...», «Дождик- дождик, веселей», «Дон! Дон! Дон!...», «Жил у бабушки козел», «Зайчишка- трусишка...», «Идет лисичка по мосту...», «Иди весна, иди, красна...», «Кот на печку пошел...», «Наш козел...», «Ножки, ножки, где вы были?...», «Раз, два, три, четыре, пять - вышел зайчик погулять», «Сегодня день целый...», «Сидит, сидит заяка...», «Солнышко-ведрышко...», «Стучит, бренчит», «Тень-тень, потетень».

Русские народные сказки. «Гуси-лебеди» (обработ. М.А. Булатова); «Жихарка» (обработ. И. Карнаухова); «Заяц-хваста» (обработ. А.Н. Толстого); «Зимовье» (обработ. И. Соколова-Микитова); «Коза-дереза» (обработ. М.А. Булатова); «Петушок и бобовое зернышко» (обработ. О. Капицы); «Лиса-лапотница» (обработ. В. Даля); «Лисичка-сестричка и волк» (обработ. М.А. Булатова); «Смоляной бычок» (обработ. М.А. Булатова); «Снегурочка» (обработ. М.А. Булатова).

Фольклор народов мира.

Песенки. «Утятя», франц., обработ. Н. Гернет и С. Гиппиус; «Пальцы», пер. с нем. Л. Яхина; «Песня моряка» норвежек, нар. песенка (обработ. Ю. Вронского); «Барабек», англ. (обработ. К. Чуковского); «Шалтай-Болтай», англ. (обработ. С. Маршака).

Сказки. «Бременские музыканты» из сказок братьев Гримм, пер. с нем.

А. Введенского, под ред. С. Маршака; «Два жадных медвежонка», венгер. сказка (обработ. А. Красновой и В. Важдаяева); «Колосок», укр. нар. сказка (обработ. С. Могилевской); «Красная Шапочка», из сказок Ш. Перро, пер. с франц. Т. Габбе; «Три поросенка», пер. с англ. С. Михалкова.

Произведения поэтов и писателей России.

Поэзия. Аким Я.Л. «Первый снег»; Александрова З.Н. «Таня пропала», «Теплый дождик» (по выбору); Бальмонт К.Д. «Росинка»; Барто А.Л. «Уехали», «Я знаю, что надо придумать» (по выбору); Берестов В.Д. «Искалочка»; Благинина Е.А. «Дождик, дождик...», «Посидим в тишине» (по выбору); Брюсов

В. Я. «Колыбельная»; Бунин И. А. «Листопад» (отрывок); Гамазкова И. «Колыбельная для бабушки»; Гернет Н. и Хармс Д. «Очень-очень вкусный пирог»; Есенин С.А. «Поет зима - аукает...»; Заходер Б.В. «Волчок», «Кискино горе» (по выбору); Кушак Ю.Н. «Сорок сорок»; Лукашина М. «Розовые очки», Маршак С.Я. «Багаж», «Про все на свете», «Вот какой рассеянный», «Мяч», «Усатый-полосатый», «Пограничники» (1-2 по выбору); Матвеева Н. «Она умеет превращаться»; Маяковский В.В. «Что такое хорошо и что такое плохо?»; Михалков С.В. «А что у Вас?», «Рисунок», «Дядя Степа - милиционер» (1-2 по выбору); Мориц Ю.П. «Песенка про сказку», «Дом гнома, гном - дома!», «Огромный собачий секрет» (1-2 по выбору); Мошковская Э.Э. «Добежали до вечера»; Орлова А. «Невероятно длинная история про таксу»; Пушкин А.С. «Месяц, месяц...» (из «Сказки о мертвой царевне...»), «У лукоморья...» (из вступления к поэме «Руслан и Людмила»), «Уж небо осенью дышало...» (из романа «Евгений Онегин» (по выбору); Сапгир Г.В. «Садовник»; Серова Е. «Похвалили»; Сеф Р.С. «На свете все на все похоже...», «Чудо» (по выбору); Токмакова И.П. «Ивы», «Сосны», «Плим», «Где спит рыбка?» (по выбору); Толстой А.К. «Колокольчики мои»; Усачев А. «Выбрал папа ёлочку»; Успенский Э.Н. «Разгром»; Фет А.А. «Мама! Глянь-ка из окошка...»; Хармс Д.И. «Очень страшная история», «Игра» (по выбору); Черный С.

«Приставалка»; Чуковский К.И. «Путаница», «Закаляка», «Радость», «Тараканище» (по выбору).

Проза. Абрамцева Н.К. «Дождик», «Как у зайчонка зуб болел» (по выбору); Берестов В.Д. «Как найти дорожку»; Бианки В.В. «Подкидыш», «Лис и мышонок», «Первая охота», «Лесной колобок - колючий бок» (1-2 рассказа по выбору); Вересаев В.В. «Братишка»; Воронин С.А. «Воинственный Жако»; Воронкова Л.Ф. «Как Аленка разбила зеркало» (из книги «Солнечный денек»); Дмитриев Ю. «Синий шалашик»; Драгунский В.Ю. «Он живой и светится...», «Тайное становится явным» (по выбору); Зощенко М.М. «Показательный ребёнок», «Глупая история» (по выбору); Коваль Ю.И. «Дед, баба и Алеша»; Козлов С.Г. «Необыкновенная весна», «Такое дерево» (по выбору); Носов Н.Н. «Заплата», «Затейники»; Пришвин М.М. «Ребята и утята», «Журка» (по выбору); Сахарнов С.В. «Кто прячется лучше всех?»; Сладков Н.И. «Неслух»; Сутеев В.Г. «Мышонок и карандаш»; Тайц Я.М. «По пояс», «Все здесь» (по выбору); Толстой Л.Н. «Собака шла по дощечке...», «Хотела галка пить...», «Правда всего дороже», «Какая бывает роса на траве», «Отец приказал сыновьям...» (1-2 по выбору); Ушинский К.Д. «Ласточка»; Цыферов Г.М. «В медвежачий час»; Чарушин Е.И. «Тюпа, Томка и сорока» (1-2 рассказа по выбору).

Литературные сказки. Горький М. «Воробьишко»; Мамин-Сибиряк Д.Н. «Сказка про Комара Комаровича - Длинный Нос и про Мохнатого Мишу - Короткий Хвост»; Москвина М.Л. «Что случилось с крокодилом»; Сеф Р.С. «Сказка о кругленьких и длиненьких человечках»; Чуковский К.И. «Телефон», «Тараканище», «Федорино горе», «Айболит и воробей» (1-2 рассказа по выбору).

Произведения поэтов и писателей разных стран.

Поэзия. Бжехва Я. «Клей», пер. с польск. Б. Заходер; Грубин Ф. «Слезы», пер. с чеш. Е. Солоновича; Квитко Л.М. «Бабушкины руки» (пер. с евр. Т. Спендиаровой); Райнис Я. «Наперегонки», пер. с латыш. Л. Мезинова; Тувим Ю. «Чудеса», пер. с польск. В. Приходько; «Про пана Трулялинского», пересказ с польск. Б. Заходера; «Овощи», пер. с польск. С. Михалкова.

Литературные сказки. Балинт А. «Гном Гномыч и Изюмка» (1-2 главы из книги по выбору), пер. с венг. Г. Лейбутина; Дональдсон Д. «Груффало», «Хочу к маме» (пер. М. Бородицкой) (по выбору); Ивamura К. «14 лесных мышей» (пер. Е. Байбиковой); Ингавес Г. «Мишка Бруно» (пер. О. Мязотс); Керр Д. «Мяули. Истории из жизни удивительной кошки» (пер. М. Аромштам); Лангройтер Ю. «А дома лучше!» (пер. В. Фербикова); Мугур Ф. «Рилэ-Йепурилэ и Жучок с золотыми крылышками» (пер. с румынск. Д. Шполянской); Пенн О. «Поцелуй в ладошке» (пер. Е. Сорокиной); Родари Д. «Собака, которая не умела лаять» (из книги «Сказки, у которых три конца»), пер. с итал. И. Константиновой; Хогарт Э. «Мафии и его веселые друзья» (1-2 главы из книги по выбору), пер. с англ. О. Образцовой и Н. Шанько; Юхансон Г. «Мулле Мек и Буффа» (пер. Л. Затолокиной).

От 5 до 6 лет.

Малые формы фольклора. Загадки, небылицы, дразнилки, считалки, пословицы, поговорки, заклички, народные песенки, прибаутки, скороговорки.

Русские народные сказки. «Жил-был карась...» (докучная сказка); «Жили-были два братца...» (докучная сказка); «Заяц-хвостун» (обработано О.И. Капицы/ пересказ А.Н. Толстого); «Крылатый, мохнатый да масляный» (обработано И.В. Карнауховой); «Лиса и кувшин» (обработано О.И. Капицы); «Морозко» (пересказ М. Булатова); «По щучьему веленью» (обработано А.Н. Толстого); «Сестрица Алёнушка и братец Иванушка» (пересказ А.Н. Толстого); «Сивка-бурка» (обработано М.А. Булатова/ обработано А.Н. Толстого/ пересказ К.Д. Ушинского); «Царевна-лягушка» (обработано А.Н. Толстого/ обработано М. Булатова).

Сказки народов мира. «Госпожа Метелица», пересказ с нем. А. Введенского, под редакцией С.Я. Маршака, из сказок братьев Гримм; «Жёлтый аист», пер. с кит. Ф. Ярлина; «Златовласка», пер. с чешек. К.Г. Паустовского; «Летучий корабль», пер. с укр. А. Нечаева; «Рапунцель» пер. с нем. Г. Петникова/ пер. и обработано И. Архангельской.

Произведения поэтов и писателей России.

Поэзия. Аким Я.Л. «Жадина»; Барто А.Л. «Верёвочка», «Гуси-лебеди», «Есть такие мальчишки», «Мы не заметили жука» (1-2 стихотворения по выбору); Бородинская М. «Тетушка Луна»; Бунин И.А. «Первый снег»; Волкова Н. «Воздушные замки»; Городецкий С.М. «Котёнок»; Дядина Г. «Пуговичный городок»; Есенин С.А. «Берёза»; Заходер Б.В. «Моя Вообразия»; Маршак С.Я. «Пудель»; Мориц Ю.П. «Домик с трубой»; Мошкова Э.Э. «Какие бывают подарки»; Пивоварова И.М. «Сосчитать не могу»; Пушкин А.С. «У лукоморья дуб зелёный...» (отрывок из поэмы «Руслан и Людмила»), «Ель растёт перед дворцом...» (отрывок из «Сказки о царе Салтане...» (по выбору); Сеф Р.С. «Бесконечные стихи»; Симбирская Ю. «Ехал дождь в командировку»; Степанов В.А. «Родные просторы»; Суриков И.З. «Белый снег пушистый», «Зима» (отрывок); Токмакова И.П. «Осенние листья»; Тютчев Ф.И. «Зима недаром злится...»; Усачев

А. «Колыбельная книга», «К нам приходит Новый год»; Фет А.А. «Мама, глянь-ка из окошка...»; Цветаева М.И. «У кровати»; Чёрный С. «Волк»; Чуковский К.И. «Ёлка»; Ясное М.Д. «Мирная считалка», «Жила-была семья», «Подарки для Елки. Зимняя книга» (по выбору).

Проза. Аксаков С.Т. «Сурка»; Алмазов Б.А. «Горбушка»; Баруздин С.А. «Берегите свои косы!», «Забракованный мишка» (по выбору); Бианки В.В. «Лесная газета» (2-3 рассказа по выбору); Гайдар А.П. «Чук и Гек», «Поход» (по выбору); Голявкин В.В. «И мы помогли», «Язык», «Как я помогал маме мыть пол», «Закутанный мальчик» (1-2 рассказа по выбору); Дмитриева В.И. «Малыш и Жучка»; Драгунский В.Ю. «Денискины рассказы» (1-2 рассказа по выбору); Москвина М.Л. «Кроха»; Носов Н.Н. «Живая шляпа», «Дружок», «На горке» (по выбору); Пантелеев Л. «Буква ТЫ»; Паустовский К.Г. «Кот-ворюга»; Погодин Р.П. «Книжка про Гришку» (1-2 рассказа по выбору); Пришвин М.М. «Глоток молока», «Беличья память», «Курица на столбах» (по выбору); Симбирская Ю. «Лапин»; Сладков Н.И. «Серьёзная птица», «Карлуха» (по выбору); Снегирёв Г.Я. «Про пингвинов» (1-2 рассказа по выбору); Толстой Л.Н. «Косточка», «Котёнок» (по выбору); Ушинский К.Д. «Четыре желания»; Фадеева О. «Фрося - ель обыкновенная»; Шим Э.Ю. «Петух и наседка», «Солнечная капля» (по выбору).

Литературные сказки. Александрова Т.И. «Домовёнок Кузька»; Бажов П.П. «Серебряное копытце»; Бианки В.В. «Сова», «Как муравьишка домой спешил», «Синичкин календарь», «Молодая ворона», «Хвосты», «Чей нос лучше?», «Чьи это ноги?», «Кто чем поёт?», «Лесные домишки», «Красная горка», «Кукушонок», «Где раки зимуют» (2-3 сказки по выбору); Даль В.И. «Старик-годовик»; Ершов П.П. «Конёк-горбунок»; Заходер Б.В. «Серая Звёздочка»; Катаев В.П. «Цветик-семицветик», «Дудочка и кувшинчик» (по выбору); Мамин-Сибиряк Д.Н. «Алёнушкины сказки» (1-2 сказки по выбору); Михайлов М.Л. «Два Мороза»; Носов Н.Н. «Бобик в гостях у Барбоса»; Петрушевская Л.С. «От тебя одни слёзы»; Пушкин А.С. «Сказка о царе Салтане, о сыне его славном и могучем богатыре князе Гвидоне Салтановиче и о прекрасной царевне лебеди», «Сказка о мёртвой царевне и о семи богатырях» (по выбору); Сапгир Г.Л. «Как лягушку продавали»; Телешов Н.Д. «Крупеничка»; Ушинский К.Д. «Слепая лошадь»; Чуковский К.И. «Доктор Айболит» (по мотивам романа Х. Лофтинга).

Произведения поэтов и писателей разных стран.

Поэзия. Бжехва Я. «На Горизонтских островах» (пер. с польск. Б.В. Заходера); Валек М. «Мудрецы» (пер. со словацк. Р.С. Сефа); Капутикян С.Б. «Моя бабушка» (пер. с армянск. Т. Спендиаровой); Карем М. «Мирная считалка» (пер. с франц. В.Д. Берестова); Сиххад А. «Сад» (пер. с азербайдж. А. Ахундовой); Смит У.Д. «Про летающую корову» (пер. с англ. Б.В. Заходера); Фройденберг А. «Великан и мышь» (пер. с нем. Ю.И. Коринца); Чиарди Дж. «О том, у кого три глаза» (пер. с англ. Р.С. Сефа).

Литературные сказки. Сказки-повести (для длительного чтения). Андерсен Г.Х. «Огниво» (пер. с датск. А. Ганзен), «Свинопас» (пер. с датск. А. Ганзен), «Дюймовочка» (пер. с датск. и пересказ А. Ганзен), «Гадкий утёнок» (пер. с датск. А. Ганзен, пересказ Т. Габбе и А. Любарской), «Новое платье короля» (пер. с датск. А. Ганзен), «Ромашка» (пер. с

датск. А. Ганзен), «Дикие лебеди» (пер. с датск. А. Ганзен) (1-2 сказки по выбору); Киплинг Дж. Р. «Сказка о слонёнке» (пер. с англ. К.И. Чуковского), «Откуда у кита такая глотка» (пер. с англ. К.И. Чуковского, стихи в пер. С.Я. Маршака) (по выбору); Коллоди К. «Пиноккио. История деревянной куклы» (пер. с итал. Э.Г. Казакевича); Лагерлёф С. «Чудесное путешествие Нильса с дикими гусями» (в пересказе З. Задунайской и А. Любарской); Линдгрэн А. «Карлсон, который живёт на крыше, опять прилетел» (пер. со швед. Л.З. Лунгиной); Лофтинг Х. «Путешествия доктора Дулиттла» (пер. с англ. С. Мещерякова); Милн А.А. «Винни-Пух и все, все, все» (перевод с англ. Б.В. Заходера); Пройслер О. «Маленькая Баба-яга» (пер. с нем. Ю. Коринца), «Маленькое привидение» (пер. с нем. Ю. Коринца); Родари Д. «Приключения Чипполино» (пер. с итал. З. Потаповой), «Сказки, у которых три конца» (пер. с итал. И.Г. Константиновой).

От 6 до 7 лет.

Малые формы фольклора. Загадки, небылицы, дразнилки, считалки, пословицы, поговорки, заклички, народные песенки, прибаутки, скороговорки.

Русские народные сказки. «Василиса Прекрасная» (из сборника А.Н. Афанасьева); «Вежливый Кот-воркот» (обработано М. Булатова); «Иван Царевич и Серый Волк» (обработано А.Н. Толстого); «Зимовье зверей» (обработано А.Н. Толстого); «Кощей Бессмертный» (2 вариант) (из сборника А.Н. Афанасьева); «Рифмы» (авторизованный пересказ Б.В. Шергина); «Семь Симеонов - семь работников» (обработано И.В. Карнаухова); «Солдатская загадка» (из сборника А.Н. Афанасьева); «У страха глаза велики» (обработано О.И. Капицы); «Хвосты» (обработано О.И. Капицы).

Былины. «Садко» (пересказ И.В. Карнаухова/ запись П.Н. Рыбникова); «Добрыня и Змей» (обработано Н.П. Колпаковой/ пересказ И.В. Карнаухова); «Илья Муромец и Соловей-Разбойник» (обработано А.Ф. Гильфердинга/ пересказ И.В. Карнаухова).

Сказки народов мира. «Айюга», нанайск., обработано Д. Нагишкина; «Беляночка и Розочка», нем. из сказок Бр. Гримм, пересказ А.К. Покровской; «Самый красивый наряд на свете», пер. с япон. В. Марковой; «Голубая птица», туркм. обработано А. Александровой и М. Туберовского; «Кот в сапогах» (пер. с франц. Т. Габбе), «Волшебница» (пер. с франц. И.С. Тургенева), «Мальчик с пальчик» (пер. с франц. Б.А. Дехтерёва), «Золушка» (пер. с франц. Т. Габбе) из сказок Перро Ш.

Произведения поэтов и писателей России.

Поэзия. Аким Я.Л. «Мой верный чиж»; Бальмонт К.Д. «Снежинка»; Благинина Е.А. «Шинель», «Одуванчик», «Наш дедушка» (по выбору); Бунин И.А. «Листопад»; Владимиров Ю.Д. «Чудаки»; Гамзатов Р.Г. «Мой дедушка» (перевод с аварского языка Я. Козловского), Городецкий С.М. «Весенняя песенка»; Есенин С.А. «Поёт зима, аукает...», «Пороша»; Жуковский В.А. «Жаворонок»; Левин В.А. «Зелёная история»; Маршак С.Я. «Рассказ о неизвестном герое»; Маяковский В.В. «Эта книжечка моя, про моря и про маяк»; Моравская М. «Апельсиновые корки»; Мошковская Э.Э. «Добежали до вечера», «Хитрые старушки»; Никитин И.С. «Встреча зимы»; Орлов В.Н. «Дом под крышей голубой»; Пляцковский М.С. «Настоящий друг»; Пушкин А.С. «Зимний вечер», «Унылая пора! Очей очарованье!..» («Осень»), «Зимнее утро» (по выбору); Рубцов Н.М. «Про зайца»; Сапгир Г.В. «Считалки», «Скороговорки», «Людоед и принцесса, или Всё наоборот» (по выбору); Серова Е.В. «Новогоднее»; Соловьёва П.С. «Подснежник», «Ночь и день»; Степанов В.А. «Что мы Родиной зовём?»; Токмакова И.П. «Мне грустно», «Куда в машинах снег везут» (по выбору); Тютчев Ф.И. «Чародейкою зимою...», «Весенняя гроза»; Успенский Э.Н. «Память»; Чёрный С. «На коньках», «Волшебник» (по выбору).

Проза. Алексеев С.П. «Первый ночной таран»; Бианки В.В. «Тайна ночного леса»; Воробьёв Е.З. «Обрывок провода»; Воскобойников В.М. «Когда Александр Пушкин был маленьким»; Житков Б.С. «Морские истории» (1-2 рассказа по выбору); Зошенко М.М. «Рассказы о Лёле и Миньке» (1-2 рассказа по выбору); Коваль Ю.И. «Русачок-травник», «Стожок», «Алый» (по выбору); Куприн А.И. «Слон»; Мартынова К., Василиади О. «Ёлка, кот и Новый год»; Носов Н.Н. «Заплата», «Огурцы», «Мишкина каша» (по выбору); Митяев

А.В. «Мешок овсянки»; Погодин Р.П. «Жаба», «Шутка» (по выбору); Пришвин М.М. «Лисичкин хлеб», «Изобретатель» (по выбору); Ракитина Е. «Приключения новогодних игрушек», «Серёжик» (по выбору); Раскин А.Б. «Как папа был маленьким» (1-2 рассказа по выбору); Сладков Н.И. «Хитрющий зайчишка», «Синичка необыкновенная», «Почему ноябрь пегий» (по выбору); Соколов-Микитов И.С. «Листопадничек»; Толстой Л.Н. «Филипок», «Лев и собачка», «Прыжок», «Акула», «Пожарные собаки» (1-2 рассказа по выбору); Фадеева О. «Мне письмо!»; Чаплина В.В. «Кинули»; Шим Э.Ю. «Хлеб растёт».

Литературные сказки. Гайдар А.П. «Сказка о Военной тайне, о Мальчише-Кибальчише и его твёрдом слове»; Гаршин В.М. «Лягушка-путешественница»; Козлов С.Г. «Как Ёжик с Медвежонком звёзды протирали»; Маршак С.Я. «Двенадцать месяцев»; Паустовский К.Г. «Тёплый хлеб», «Дремучий медведь» (по выбору); Ремизов А.М. «Гуси-лебеди», «Хлебный голос»; Скребицкий Г.А. «Всяк по-своему»; Соколов-Микитов И.С. «Соль Земли».

Произведения поэтов и писателей разных стран.

Поэзия. Брехт Б. «Зимний вечер через форточку» (пер. с нем. К. Орешина); Дриз О.О. «Как сделать утро волшебным» (пер. с евр. Т. Спендиаровой); Лир Э. «Лимерики» (пер. с англ. Г. Кружкова); Станчев Л. «Осенняя гамма» (пер. с болг. И.П. Токмаковой); Стивенсон Р.Л. «Вычитанные страны» (пер. с англ. Вл.Ф. Ходасевича).

Литературные сказки. Сказки-повести (для длительного чтения). Андерсен Г.Х. «Оле-Лукойе» (пер. с датск. А. Ганзен), «Соловей» (пер. с датск.

А. Ганзен, пересказ Т. Габбе и А. Любарской), «Стойкий оловянный солдатик» (пер. с датск. А. Ганзен, пересказ Т. Габбе и А. Любарской), «Снежная Королева» (пер. с датск. А. Ганзен), «Русалочка» (пер. с датск. А. Ганзен) (1-2 сказки по выбору); Гофман Э.Т.А. «Щелкунчик и мышиный Король» (пер. с нем. И. Татариновой); Киплинг Дж. Р. «Маугли» (пер. с англ. Н. Дарузес/И. Шустовой), «Кошка, которая гуляла сама по себе» (пер. с англ. К.И. Чуковского/Н. Дарузес); Кэрролл Л. «Алиса в стране чудес» (пер. с англ. Н. Демуровой, Г. Кружкова, А. Боченкова, стихи в пер.

С.Я. Маршака, Д. Орловской, О. Сedaковой); Линдгрэн А. «Три повести о Малыше и Карлсоне» (пер. со шведск. Л.З. Лунгиной); Нурдквист С. «История о том, как Финдус потерялся, когда был маленьким»; Поттер Б. «Сказка про Джеммайму Нырнивлужу» (пер. с англ. И.П. Токмаковой); Родари Дж. «Путешествие Голубой Стрелы» (пер. с итал. Ю. Ермаченко); Топпелиус С. «Три ржаных колоска» (пер. со шведск. А. Любарской); Эме М. «Краски» (пер. с франц. И. Кузнецовой); Янссон Т. «Шляпа волшебника» (пер. со шведск. языка В.А. Смирнова/Л. Брауде).

4.4.2. Перечень музыкальных произведений

От 2 до 3 лет.

Слушание. «Наша погремушка», муз. И. Арсеева, сл. И. Верницкой; «Весною», «Осенью», муз. С. Майкапара; «Цветики», муз. В. Карасевой, сл. Н. Френкель; «Вот как мы умеем», «Марш и бег», муз. Е. Тиличевой, сл. Н. Френкель; «Кошечка» (к игре «Кошка и котята»), муз. В. Витлина, сл. Н. Найденовой; «Микита», белорус, нар. мелодия, обраб. С. Полонского; «Пляска с платочком», муз. Е. Тиличевой, сл. И. Грантовской; «Полянка», рус. нар. мелодия, обраб. Г. Фрида; «Утро», муз. Г. Гриневича, сл. С. Прокофьевой.

Пение. «Баю» (колыбельная), муз. М. Раухвергера; «Белые гуси», муз. М. Красева, сл. М. Клоковой; «Дождик», рус. нар. мелодия, обраб. В. Фере; «Елочка», муз. Е. Тиличевой, сл. М. Булатова; «Кошечка», муз. В. Витлина, сл. Н. Найденовой; «Ладушки», рус. нар. мелодия; «Птичка», муз. М. Раухвергера, сл. А. Барто; «Собачка», муз. М. Раухвергера, сл. Н. Комиссаровой; «Цыплята», муз. А. Филиппенко, сл. Т. Волгиной; «Колокольчик», муз. И. Арсеева, сл. И. Черницкой.

Музыкально-ритмические движения. «Дождик», муз. и сл. Е. Макшанцевой;

«Воробушки», «Погремушка, попляши», «Колокольчик», «Погуляем», муз. И. Арсеева, сл. И. Черницкой; «Вот как мы умеем», муз. Е. Тиличевой, сл. Н. Френкель.

Рассказы с музыкальными иллюстрациями. «Птички», муз. Г. Фрида; «Праздничная прогулка», муз. А. Александрова.

Игры с пением. «Игра с мишкой», муз. Г. Финаровского; «Кто у нас хороший?», рус. нар. песня.

Музыкальные забавы. «Из-за леса, из-за гор», Т. Казакова; «Котик и козлик», муз. Ц. Кюи.

Инсценирование песен. «Кошка и котенок», муз. М. Красева, сл. О. Высотской; «Неваляшки», муз. З. Левиной; Компанейца.

От 3 до 4 лет.

Слушание. «Осенью», муз. С. Майкапара; «Ласковая песенка», муз. М. Раухвергера, сл. Т. Миладжи; «Колыбельная», муз. С. Разаренова; «Мишка с куклой пляшут полечку», муз. М. Качурбиной; «Зайчик», муз. Л. Лядовой; «Резвушка» и «Капризуля», муз. В. Волкова; «Воробей», муз. А. Руббах; «Дождик и радуга», муз. С. Прокофьева; «Со вьюном я хожу», рус. нар. песня; «Лесные картинки», муз. Ю. Слонова.

Пение.

Упражнения на развитие слуха и голоса. «Лю-лю, бай», рус. нар. колыбельная; «Я иду с цветами», муз. Е. Тиличевой, сл. Л. Дымовой; «Маме улыбаемся», муз. В. Агафонникова, сл. З. Петровой; пение народной потешки «Солнышко-ведрышко»; муз. В. Карасевой, сл. Народные.

Песни. «Петушок» и «Ладушки», рус. нар. песни; «Зайчик», рус. нар. песня, обр. Н. Лобачева; «Зима», муз. В. Карасевой, сл. Н. Френкель; «Наша елочка», муз. М. Красева, сл. М. Клоковой; «Прокати, лошадка, нас», муз. В. Агафонникова и К. Козыревой, сл. И. Михайловой; «Маме песенку пою», муз. Т. Попатенко, сл. Е. Авдиенко; «Цыплята», муз. А. Филиппенко, сл. Т. Волгиной.

Песенное творчество. «Бай-бай, бай-бай», «Лю-лю, бай», рус. нар. колыбельные; «Как тебя зовут?», «Спой колыбельную», «Ах ты, котенька-коток», рус. нар. колыбельная; придумывание колыбельной мелодии и плясовой мелодии.

Музыкально-ритмические движения.

Игровые упражнения, ходьба и бег под музыку «Марш и бег»

А. Александрова; «Скачут лошади», муз. Т. Попатенко; «Шагаем как физкультурники», муз. Т. Ломовой; «Топотушки», муз. М. Раухвергера; «Птички летают», муз. Л. Банниковой; перекачивание мяча под музыку Д. Шостаковича (вальс-шутка); бег с хлопками под музыку Р. Шумана (игра в жмурки).

Этюды-драматизации. «Зайцы и лиса», муз. Е. Вихаревой; «Медвежата», муз. М. Красева, сл. Н. Френкель; «Птички летают», муз. Л. Банниковой; «Жуки», венгер. нар. мелодия, обраб. Л. Вишкарева.

Игры. «Солнышко и дождик», муз. М. Раухвергера, сл. А. Барто; «Жмурки с Мишкой», муз. Ф. Флотова; «Где погремушки?», муз. А. Александрова; «Зайка, выходи», муз. Е. Тиличевой; «Игра с куклой», муз. В. Карасевой; «Ходит Ваня», рус. нар. песня, обр. Н. Метлова.

Хороводы и пляски. «Пляска с погремушками», муз. и сл. В. Антоновой; «Пальчики и ручки», рус. нар. мелодия, обраб. М. Раухвергера; танец с листочками под рус. нар. плясовую мелодию; «Пляска с листочками», муз. Н. Китаевой, сл. А. Ануфриевой; «Танец около елки», муз. Р. Равина, сл. П. Границыной; танец с платочками под рус. нар. мелодию; «Помирились», муз. Т. Вилькорейской.

Характерные танцы. «Танец снежинок», муз. Бекмана; «Фонарики», муз. Р. Рустамова; «Танец зайчиков», рус. нар. мелодия; «Вышли куклы танцевать», муз. В. Витлина.

Развитие танцевально-игрового творчества. «Пляска», муз. Р. Рустамова;

«Зайцы», муз. Е. Тиличевой; «Веселые ножки», рус. нар. мелодия, обраб. В. Агафонникова; «Волшебные платочки», рус. нар. мелодия, обраб. Р. Рустамова.

Музыкально-дидактические игры.

Развитие звуковысотного слуха. «Птицы и птенчики», «Веселые матрешки», «Три медведя».

Развитие ритмического слуха. «Кто как идет?», «Веселые дудочки». Развитие тембрового и динамического слуха. «Громко - тихо», «Узнай свой инструмент»; «Колокольчики».

Определение жанра и развитие памяти. «Что делает кукла?», «Узнай и спой песню по картинке».

Подыгрывание на детских ударных музыкальных инструментах. Народные мелодии.

От 4 до 5 лет.

Слушание. «Ах ты, береза», рус. нар. песня; «Осенняя песенка», муз. Д. Васильева-Буглая, сл. А. Плещеева; «Музыкальный ящик» (из «Альбома пьес для детей» Г. Свиридова); «Вальс снежных хлопьев» из балета «Щелкунчик», муз. П. Чайковского; «Итальянская полька», муз. С. Рахманинова; «Как у наших у ворот», рус. нар. мелодия; «Мама», муз. П. Чайковского, «Жаворонок», муз. М. Глинки; «Марш», муз. С. Прокофьева.

Пение.

Упражнения на развитие слуха и голоса. «Путаница» - песня-шутка; муз. Е. Тиличевой, сл. К. Чуковского, «Кукушечка», рус. нар. песня, обраб. И. Арсеева; «Паучок» и «Кисонька-мурysonька», рус. нар. песни; заклички: «Ой, кулики! Весна поет!» и «Жаворонушки, прилетите!».

Песни. «Осень», муз. И. Кишко, сл. Т. Волгиной; «Санки», муз. М. Красева, сл. О. Высотской; «Зима прошла», муз. Н. Метлова, сл. М. Клоковой; «Подарок маме», муз. А. Филиппенко, сл. Т. Волгиной; «Воробей», муз. В. Герчик, сл. А. Чельцова; «Дождик», муз. М. Красева, сл. Н. Френкель.

Музыкально-ритмические движения.

Игровые упражнения. «Пружинки» под рус. нар. мелодию; ходьба под «Марш», муз. И. Беркович; «Веселые мячики» (подпрыгивание и бег), муз. М. Сатулиной; лиса и зайцы под муз. А. Майкапара «В садике»; ходит медведь под муз. «Этюд» К. Черни; «Полька», муз. М. Глинки; «Всадники», муз. В. Витлина; потопаем, покружимся под рус. нар. мелодии; «Петух», муз. Т. Ломовой; «Кукла», муз. М. Старокадомского; «Упражнения с цветами» под муз. «Вальса» А. Жилина.

Этюды-драматизации. «Барабанщик», муз. М. Красева; «Танец осенних листочков», муз. А. Филиппенко, сл. Е. Макшанцевой; «Барабанчики», муз. Д. Кабалевского и С. Левидова; «Считалка», «Катилось яблоко», муз. В. Агафонникова.

Хороводы и пляски. «Топ и хлоп», муз. Т. Назарова-Метнер, сл. Е. Каргановой; «Танец с ложками» под рус. нар. мелодию; новогодние хороводы по выбору музыкального руководителя.

Характерные танцы. «Снежинки», муз. О. Берта, обраб. Н. Метлова; «Танец зайчат» под «Польку» И. Штрауса; «Снежинки», муз. Т. Ломовой; «Бусинки» под «Галоп» И. Дунаевского.

Музыкальные игры. «Курочка и петушок», муз. Г. Фрида; «Жмурки», муз. Ф. Флотова; «Медведь и заяц», муз. В. Ребикова; «Самолеты», муз. М. Магиденко; «Найди себе пару», муз. Т. Ломовой; «Займи домик», муз. М. Магиденко.

Игры с пением. «Огородная-хороводная», муз. Б. Можжевелова, сл. А. Пассовой; «Гуси, лебеди и волк», муз. Е. Тиличевой, сл. М. Булатова; «Мы на луг ходили», муз. А. Филиппенко, сл. Н. Кукловской.

Песенное творчество. «Как тебя зовут?»; «Что ты хочешь, кошечка?»; «Наша песенка простая», муз. А. Александрова, сл. М. Ивенсен; «Курочка-рябушечка», муз.

Г. Лобачева, сл. Народные.

Развитие танцевально-игрового творчества. «Лошадка», муз. Н. Потоловского; «Зайчики», «Наседка и цыплята», «Воробей», муз. Т. Ломовой; «Ой, хмель мой, хмелек», рус. нар. мелодия, обраб. М. Раухвергера; «Кукла», муз. М. Старокадомского; «Медвежата», муз. М. Красева, сл. Н. Френкель.

Музыкально-дидактические игры.

Развитие звуковысотного слуха. «Птицы и птенчики», «Качели».

Развитие ритмического слуха. «Петушок, курочка и цыпленок», «Кто как идет?», «Веселые дудочки»; «Сыграй, как я».

Развитие тембрового и динамического слуха. «Громко-тихо», «Узнай свой инструмент»; «Угадай, на чем играю». Определение жанра и развитие памяти. «Что делает кукла?», «Узнай и спой песню по картинке», «Музыкальный магазин».

Игра на детских музыкальных инструментах. «Гармошка», «Небо синее», «Андрей-воробей», муз. Е. Тиличевой, сл. М. Долинова; «Сорока-сорока», рус. нар. прибаутка, обр. Т. Попатенко.

От 5 до 6 лет.

Слушание. «Зима», муз. П. Чайковского, сл. А. Плещеева; «Осенняя песня», из цикла «Времена года» П. Чайковского; «Полька»; муз. Д. Львова-Компанейца, сл. З. Петровой; «Моя Россия», муз. Г. Струве, сл. Н. Соловьевой; «Детская полька», муз. М. Глинки; «Жаворонок», муз. М. Глинки; «Мотылек», муз. С. Майкапара; «Пляска птиц», «Колыбельная», муз. Н. Римского-Корсакова.

Пение.

Упражнения на развитие слуха и голоса. «Ворон», рус. нар. песня, обраб. Е. Тиличевой; «Андрей-воробей», рус. нар. песня, обр. Ю. Слонова; «Бубенчики», «Гармошка», муз. Е. Тиличевой; «Паровоз», «Барабан», муз. Е. Тиличевой, сл. Н. Найденовой.

Песни. «К нам гости пришли», муз. А. Александрова, сл. М. Ивенсен; «Огородная-хороводная», муз. Б. Можжевелова, сл. Н. Пассовой; «Голубые санки», муз. М. Иорданского, сл. М. Клоковой; «Гуси-гусенята», муз. А. Александрова, сл. Г. Бойко; «Рыбка», муз. М. Красева, сл. М. Клоковой.

Песенное творчество.

Произведения. «Колыбельная», рус. нар. песня; «Марш», муз. М. Красева; «Дили-дили! Бом! Бом!», укр. нар. песня, сл. Е. Макшанцевой; Потешки, дразнилки, считалки и другие рус. нар. попевки.

Музыкально-ритмические движения.

Упражнения. «Шаг и бег», муз. Н. Надененко; «Плавные руки», муз. Р. Глиэра («Вальс», фрагмент); «Кто лучше скачет», муз. Т. Ломовой; «Росинки», муз. С. Майкапара.

Упражнения с предметами. «Упражнения с мячами», муз. Т. Ломовой; «Вальс», муз. Ф. Бургмюллера.

Этюды. «Тихий танец» (тема из вариаций), муз. В. Моцарта.

Танцы и пляски. «Дружные пары», муз. И. Штрауса («Полька»); «Приглашение», рус. нар. мелодия «Лен», обраб. М. Раухвергера; «Круговая пляска», рус. нар. мелодия, обр. С. Разоренова.

Характерные танцы. «Матрешки», муз. Б. Мокроусова; «Пляска Петрушек», «Танец Снегурочки и снежинок», муз. Р. Глиэра.

Хороводы. «Урожайная», муз. А. Филиппенко, сл. О. Волгиной; «Новогодняя хороводная», муз. С. Шайдар; «Пошла млада за водой», рус. нар. песня, обраб. В. Агафонникова.

Музыкальные игры.

Игры. «Не выпустим», муз. Т. Ломовой; «Будь ловким!», муз. Н. Ладухина; «Ищи игрушку», «Найди себе пару», латв. нар. мелодия, обраб. Т. Попатенко.

Игры с пением. «Колпачок», «Ворон», рус. нар. песни; «Зайнышка», рус. нар. песня, обраб. Н. Римского-Корсакова; «Как на тоненький ледок», рус. нар. песня, обраб. А. Рубца.

Музыкально-дидактические игры.

Развитие звуковысотного слуха. «Музыкальное лото», «Ступеньки», «Где мои детки?», «Мама и детки». Развитие чувства ритма. «Определи по ритму», «Ритмические полоски», «Учись танцевать», «Ищи».

Развитие тембрового слуха. «На чем играю?», «Музыкальные загадки», «Музыкальный домик».

Развитие диатонического слуха. «Громко, тихо запоем», «Звенящие колокольчики».

Развитие восприятия музыки и музыкальной памяти. «Будь внимательным», «Буратино», «Музыкальный магазин», «Времена года», «Наши песни».

Инсценировки и музыкальные спектакли. «Где был, Иванушка?», рус. нар. мелодия, обраб. М. Иорданского; «Моя любимая кукла», автор Т. Коренева; «Полянка» (музыкальная играсказка), муз. Т. Вилькорейской.

Развитие танцевально-игрового творчества «Я полю, полю лук», муз. Е. Тиличевой; «Вальс кошки», муз. В. Золотарева; «Гори, гори ясно!», рус. нар. мелодия, обраб. Р. Рустамова; «А я по лугу», рус. нар. мелодия, обраб. Т. Смирновой.

Игра на детских музыкальных инструментах. «Дон-дон», рус. нар. песня, обраб. Р. Рустамова; «Гори, гори ясно!», рус. нар. мелодия; «Часики», муз. С. Вольфензона.

От 6 до 7 лет.

Слушание. «Колыбельная», муз. В. Моцарта; «Осень» (из цикла «Времена года» А. Вивальди); «Октябрь» (из цикла «Времена года» П. Чайковского); «Детская полька», муз. М. Глинки; «Море», «Белка», муз. Н. Римского-Корсакова (из оперы «Сказка о царе Салтане»); «Итальянская полька», муз. С. Рахманинова; «Танец с саблями», муз. А. Хачатуряна; «Пляска птиц», муз. Н. Римского-Корсакова (из оперы «Снегурочка»); «Рассвет на Москве-реке», муз. М. Мусоргского (вступление к опере «Хованщина»).

Пение.

Упражнения на развитие слуха и голоса. «Бубенчики», «Наш дом», «Дудка», «Кукушечка», муз. Е. Тиличевой, сл. М. Долинова; «В школу», муз. Е. Тиличевой, сл. М. Долинова; «Котя-коток», «Колыбельная», «Горошина», муз. В. Карасевой; «Качели», муз. Е. Тиличевой, сл. М. Долинова.

Песни. «Листопад», муз. Т. Попатенко, сл. Е. Авдиенко; «Здравствуй, Родина моя!», муз. Ю. Чичкова, сл. К. Ибряева; «Зимняя песенка», муз. М. Красева, сл. С. Вышеславцевой; «Ёлка», муз. Е. Тиличевой, сл. Е. Шмановой; сл. З. Петровой; «Самая хорошая», муз. В. Иванникова, сл. О. Фадеевой; «Хорошо у нас в саду», муз. В. Герчик, сл. А. Пришельца; «Новогодний хоровод», муз. Т. Попатенко; «Новогодняя хороводная», муз. С. Шнайдера; «Песенка про бабушку», муз. М. Парцхаладзе; «До свиданья, детский сад», муз. Ю. Слонова, сл. В. Малкова; «Мы теперь ученики», муз. Г. Струве; «Праздник Победы», муз. М. Парцхаладзе; «Песня о Москве», муз. Г. Свиридова.

Песенное творчество. «Веселая песенка», муз. Г. Струве, сл. В. Викторова; «Плясовая», муз. Т. Ломовой; «Весной», муз. Г. Зингера.

Музыкально-ритмические движения

Упражнения. «Марш», муз. М. Робера; «Бег», «Цветные флажки», муз. Е. Тиличевой; «Кто лучше скачет?», «Шагают девочки и мальчики», муз. В. Золотарева; поднимай и скрещивай флажки («Этюд», муз. К. Гуритта); полоскать платочки: «Ой, утушка луговая», рус. нар. мелодия, обраб. Т. Ломовой; «Упражнение с кубиками», муз. С. Соснина.

Этюды. «Медведи пляшут», муз. М. Красева; Показывай направление («Марш», муз. Д. Кабалева); каждая пара пляшет по-своему («Ах ты, береза», рус. нар. мелодия); «Попрыгунья», «Лягушки и аисты», муз. В. Витлина.

Танцы и пляски. «Задорный танец», муз. В. Золотарева; «Полька», муз. В. Косенко; «Вальс», муз. Е. Макарова; «Яблочко», муз. Р. Глиэра (из балета «Красный мак»); «Прялица», рус. нар. мелодия, обраб. Т. Ломовой; «Сударушка», рус. нар. мелодия, обраб. Ю. Слонова.

Характерные танцы. «Танец снежинок», муз. А. Жилина; «Выход к пляске медвежат», муз. М. Красева; «Матрешки», муз. Ю. Слонова, сл. Л. Некрасовой.

Хороводы. «Выйду ль я на реченьку», рус. нар. песня, обраб. В. Иванникова; «На горе-то калина», рус. нар. мелодия, обраб. А. Новикова.

Музыкальные игры.

Игры. «Кот и мыши», муз. Т. Ломовой; «Кто скорей?», муз. М. Шварца; «Игра с погремушками», муз. Ф. Шуберта «Экоссез»; «Поездка», «Пастух и козлята», рус. нар. песня, обраб. В. Трутовского.

Игры с пением. «Плетень», рус. нар. мелодия «Сеяли девушки», обр. И. Кишко; «Узнай по голосу», муз. В. Ребикова («Пьеса»); «Теремок», рус. нар. песня; «Метелица», «Ой, вставала я ранешенько», рус. нар. песни; «Ищи», муз. Т. Ломовой; «Со вьюном я хожу», рус. нар. песня, обраб. А. Гречанинова; «Савка и Гришка», белорус, нар. песня.

Музыкально-дидактические игры.

Развитие звуковысотного слуха. «Три поросенка», «Подумай, отгадай», «Звуки разные бывают», «Веселые Петрушки».

Развитие чувства ритма. «Прогулка в парк», «Выполни задание», «Определи по ритму». Развитие тембрового слуха. «Угадай, на чем играю», «Рассказ музыкального инструмента», «Музыкальный домик».

Развитие диатонического слуха. «Громко-тихо запоем», «Звенящие колокольчики, ищи».

Развитие восприятия музыки. «На лугу», «Песня - танец - марш», «Времена года», «Наши любимые произведения».

Развитие музыкальной памяти. «Назови композитора», «Угадай песню», «Повтори мелодию», «Узнай произведение».

Инсценировки и музыкальные спектакли. «Как у наших у ворот», рус. нар. мелодия, обр. В. Агафонникова; «Как на тоненький ледок», рус. нар. песня; «На зеленом лугу», рус. нар. мелодия; «Зайка, выходи», рус. нар. песня, обраб. Е. Тиличевой; «Золушка», авт. Т. Коренева, «Муха-цокотуха» (опера-игра по мотивам сказки К. Чуковского), муз. М. Красева.

Развитие танцевально-игрового творчества. «Полька», муз. Ю. Чичкова; «Хожу я по улице», рус. нар. песня, обраб. А. Б. Дюбюк; «Зимний праздник», муз. М. Старокадомского; «Вальс», муз. Е. Макарова; «Тачанка», муз. К. Листова; «Два петуха», муз. С. Разоренова; «Вышли куклы танцевать», муз. В. Витлина; «Полька», латв. нар. мелодия, обраб. А. Жилинского; «Русский перепляс», рус. нар. песня, обраб. К. Волкова.

Игра на детских музыкальных инструментах. «Бубенчики», «Гармошка», муз. Е. Тиличевой, сл. М. Долинова; «Наш оркестр», муз. Е. Тиличевой, сл. Ю. Островского «На зеленом лугу», «Во саду ли, в огороде», «Сорока-сорока», рус. нар. мелодии; «Белка» (отрывок из оперы «Сказка о царе Салтане», муз. Н. Римского-Корсакова); «Я на горку шла», «Во поле береза стояла», рус. нар. песни; «К нам гости пришли», муз. А. Александрова; «Вальс», муз. Е. Тиличевой.

4.4.3. Перечень произведений изобразительного искусства

От 2 до 3 лет.
Иллюстрации к книгам: В.Г. Сутеев «Кораблик», «Кто сказал мяу?», «Цыпленок и Утенок»; Ю.А. Васнецов к книге «Колобок», «Теремок».
От 3 до 4 лет.
Иллюстрации к книгам: Е.И. Чарушин «Рассказы о животных»; Ю.А. Васнецов к книге Л.Н. Толстого «Три медведя». Иллюстрации, репродукции картин: П.П. Кончаловский «Клубника», «Сирень в корзине»; К.С. Петров-Водкин «Яблоки на красном фоне»; Н.Н. Жуков «Елка в нашей гостиной»; М.И. Климентов «Курица с цыплятами».
От 4 до 5 лет.
Иллюстрации, репродукции картин: И.Е. Репин «Яблоки и листья»; В.М. Васнецов «Снегурочка»; В.А. Тропинин «Девочка с куклой»; А.И. Бортников «Весна пришла»; А.Н. Комаров «Наводнение»; И.И. Левитан «Сирень»; И.И. Машков «Рябинка», «Малинка». Иллюстрации к книгам: В.В. Лебедев к книге С.Я. Маршака «Усатый-полосатый».
От 5 до 6 лет.
Иллюстрации, репродукции картин: Ф.А. Васильев «Перед дождем»; И.Е. Репин «Осенний букет»; А.А. Пластов «Первый снег»; И.Э. Грабарь «Февральская лазурь»; Б.М. Кустодиев «Масленица»; Ф.В. Сычков «Катание с горы зимой»; И.И. Левитан «Березовая роща», «Зимой в лесу»; Т.Н. Яблонская «Весна»; В.Т. Тимофеев «Девочка с ягодами»; И.И. Машков «Натюрморт. Фрукты на блюде»; Ф.П. Толстой «Букет цветов, бабочка и птичка»; И.Е. Репин «Стрекоза»; В.М. Васнецов «Ковер-самолет». Иллюстрации к книгам: И.Я. Билибин «Сестрица Алёнушка и братец Иванушка», «Царевна-лягушка», «Василиса Прекрасная».
От 6 до 7 лет.
Иллюстрации, репродукции картин: И.И. Левитан «Золотая осень», «Осенний день. Сокольники», «Стога», «Март», «Весна. Большая вода»; В.М. Васнецов «Аленушка», «Богатыри», «Иван - царевич на Сером волке», «Гусляры»; Ф.А. Васильев «Перед дождем»; В.Д. Поленов «Золотая осень»; И.Ф. Хруцкий «Цветы и плоды»; И.И. Шишкин, К.А. Савицкий «Утро в сосновом лесу», И.И. Шишкин «Рожь»; А.И. Куинджи «Березовая роща»; А.А. Пластов «Летом», «Сенокос»; И.С. Остроухов «Золотая осень», З.Е. Серебрякова «За завтраком»; В.А. Серов «Девочка с персиками»; А.С. Степанов «Катание на Масленицу»; И.Э. Грабарь «Зимнее утро»; Ю.Кугач «Накануне праздника»; А.К. Саврасов «Грачи прилетели», «Ранняя весна»; К.Ф. Юон «Мартовское солнце»; К.С. Петров - Водкин «Утренний натюрморт»; К.Е. Маковский «Дети, бегущие от грозы», «Портрет детей художника»; И.И. Ершов «Ксения читает сказки куклам»; М.А. Врубель «Царевна-Лебедь». Иллюстрации к книгам: И.Я. Билибин «Марья Моревна», «Сказка о царе Салтане», «Сказке о рыбаке и рыбке»; Л.В. Владимирский к книге А.Н. Толстой «Приключения Буратино, или Золотой ключик»; Е.М. Рачев «Терем-теремок».

4.4.4. Перечень анимационных произведений

В перечень входят анимационные произведения для совместного семейного просмотра, бесед и обсуждений, использования их элементов в образовательном процессе в качестве иллюстраций природных, социальных и психологических явлений, норм и правил конструктивного взаимодействия, проявлений сопереживания и взаимопомощи; расширения эмоционального опыта ребёнка, формирования у него эмпатии и ценностного отношения к окружающему миру.

Полнометражные анимационные фильмы рекомендуются только для семейного просмотра и не могут быть включены в образовательный процесс ДОО. Время просмотра ребёнком цифрового и медиа контента должно регулироваться родителями (законными

представителями) и соответствовать его возрастным возможностям. Некоторые анимационные произведения требуют особого внимания к эмоциональному состоянию ребёнка и не рекомендуются к просмотру без обсуждения со взрослым переживаний ребёнка. Ряд фильмов содержат серию образцов социально неодобряемых сценариев поведения на протяжении длительного экранного времени, что требует предварительного и последующего обсуждения с детьми.

Выбор цифрового контента, медиа продукции, в том числе анимационных фильмов, должен осуществляться в соответствии с нормами, регулирующими защиту детей от информации, причиняющей вред здоровью и развитию детей в Российской Федерации⁹.

Для детей дошкольного возраста (с пяти лет).

- Анимационный сериал «Тима и Тома», студия «Рики», реж. А.Борисова,
- Жидков, О. Мусин, А. Бахурин и другие, 2015.
- Фильм «Паровозик из Ромашкова», студия Союзмультфильм, реж. Дегтярев, 1967.
- Фильм «Как львенок и черепаха пели песню», студия Союзмультфильм, режиссер И. Ковалевская, 1974.
- Фильм «Мама для мамонтенка», студия «Союзмультфильм», режиссер О. Чуркин, 1981.
- Фильм «Катерок», студия «Союзмультфильм», режиссёр И. Ковалевская, 1970.
- Фильм «Мешок яблок», студия «Союзмультфильм», режиссер В. Бордзиловский, 1974.
- Фильм «Крошка енот», ТО «Экран», режиссер О. Чуркин, 1974.
- Фильм «Гадкий утенок», студия «Союзмультфильм», режиссер В. Дегтярев.
- Фильм «Котенок по имени Гав», студия Союзмультфильм, режиссер Л. Атаманов.
- Фильм «Маугли», студия «Союзмультфильм», режиссер Р. Давыдов, 1971.
- Фильм «Кот Леопольд», студия «Экран», режиссер А. Резников, 1975 - 1987.
- Фильм «Рикки-Тикки-Тави», студия «Союзмультфильм», режиссер Снежко-Блоцкой, 1965.
- Фильм «Дюймовочка», студия «Союзмультфильм», режиссер Л. Амальрик, 1964.
- Фильм «Пластилиновая ворона», ТО «Экран», режиссер А. Татарский, 1981.
- Фильм «Каникулы Бонифация», студия «Союзмультфильм», режиссер Ф. Хитрук, 1965.
- Фильм «Последний лепесток», студия «Союзмультфильм», режиссер Р. Качанов, 1977.
- Фильм «Умка» и «Умка ищет друга», студия «Союзмультфильм», режиссер Попов, В. Пекарь, 1969, 1970.
- Фильм «Умка на ёлке», студия «Союзмультфильм», режиссер А. Воробьев, 2019.
- Фильм «Сладкая сказка», студия Союзмультфильм, режиссер В. Дегтярев, 1970.
- Цикл фильмов «Чебурашка и крокодил Гена», студия «Союзмультфильм», режиссер Р. Качанов, 1969-1983.
- Цикл фильмов «38 попугаев», студия «Союзмультфильм», режиссер И.У. Фимцев, 1976-91.
- Цикл фильмов «Винни-Пух», студия «Союзмультфильм», режиссер Ф. Хитрук, 1969 - 1972.
- Фильм «Серая шейка», студия «Союзмультфильм», режиссер Л. Амальрик, В. Полковников, 1948.
- Фильм «Золушка», студия «Союзмультфильм», режиссер И. Аксенчук, 1979.
- Фильм «Новогодняя сказка», студия «Союзмультфильм», режиссер В. Дегтярев, 1972.
- Фильм «Серебряное копытце», студия Союзмультфильм, режиссер Г. Сокольский,

⁹ Федеральный закон от 29 декабря 2010 г. № 436-ФЗ «О защите детей от информации, причиняющей вред их здоровью и развитию» (Собрание законодательства Российской Федерации, 2011, № 1, ст. 48; 2021, № 27, ст. 5092).

1977.

- Фильм «Щелкунчик», студия «Союзмультфильм», режиссер Б. Степанцев, 1973.
- Фильм «Гуси-лебеди», студия Союзмультфильм, режиссеры И. Иванов-Вано, А. Снежко-Блоцкая, 1949.
- Цикл фильмов «Приключение Незнайки и его друзей», студия «ТО Экран», режиссер коллектив авторов, 1971-1973.

Для детей старшего дошкольного возраста (6-7 лет).

- Фильм «Малыш и Карлсон», студия «Союзмультфильм», режиссер Б. Степанцев, 1969.
- Фильм «Лягушка-путешественница», студия «Союзмультфильм», режиссеры В. Котеночкин, А. Трусов, 1965.
- Фильм «Варежка», студия «Союзмультфильм», режиссер Р. Качанов, 1967.
- Фильм «Честное слово», студия «Экран», режиссер М. Новогрудская, 1978.
- Фильм «Вовка в тридевятом царстве», студия «Союзмультфильм», режиссер Б. Степанцев, 1965.
- Фильм «Заколдованный мальчик», студия «Союзмультфильм», режиссер Снежко-Блоцкая, В. Полковников, 1955.
- Фильм «Золотая антилопа», студия «Союзмультфильм», режиссер Л. Атаманов, 1954.
- Фильм «Бременские музыканты», студия «Союзмультфильм», режиссер И. Ковалевская, 1969.
- Фильм «Двенадцать месяцев», студия «Союзмультфильм», режиссер И. Иванов-Вано, М. Ботов, 1956.
- Фильм «Ёжик в тумане», студия «Союзмультфильм», режиссер Ю. Норштейн, 1975.
- Фильм «Девочка и дельфин», студия «Союзмультфильм», режиссер Р. Зельма, 1979.
- Фильм «Верните Рекса», студия «Союзмультфильм», режиссер В. Пекарь, Попов, 1975.
- Фильм «Сказка сказок», студия «Союзмультфильм», режиссер Ю. Норштейн, 1979.
- Фильм Сериал «Простоквашино» и «Возвращение в Простоквашино» (2 сезона), студия «Союзмультфильм», режиссеры: коллектив авторов, 2018.
- Сериал «Смешарики», студии «Петербург», «Мастерфильм», коллектив авторов, 2004.
- Сериал «Малышарики», студии «Петербург», «Мастерфильм», коллектив авторов, 2015.
- Сериал «Домовенок Кузя», студия ТО «Экран», режиссер А. Зябликова, 2000-2002.
- Сериал «Ну, погоди!», студия «Союзмультфильм», режиссер В. Котеночкин, 1969.
- Сериал «Фиксики» (4 сезона), компания «Аэроплан», режиссер В. Бедошвили, 2010.
- Сериал «Оранжевая корова» (1 сезон), студия Союзмультфильм, режиссер Е. Ернова.
- Сериал «Монсики» (2 сезона), студия «Рики», режиссер А. Бахурин.
- Сериал «Смешарики. ПИН-КОД», студия «Рики», режиссеры: Р. Соколов, А. Горбунов, Д. Сулейманов и другие.
- Сериал «Зебра в клеточку» (1 сезон), студия «Союзмультфильм», режиссер А. Алексеев, А. Борисова, М. Куликов, А. Золотарева, 2020.
- Для детей старшего дошкольного возраста (7- 8 лет).
- Полнометражный анимационный фильм «Снежная королева», студия «Союзмультфильм», режиссёр Л. Атаманов, 1957.
- Полнометражный анимационный фильм «Аленький цветочек», студия «Союзмультфильм», режиссер Л. Атаманов, 1952.
- Полнометражный анимационный фильм «Сказка о царе Салтане», студия «Союзмультфильм», режиссер И. Иванов-Вано, Л. Мильчин, 1984.
- Полнометражный анимационный фильм «Белка и Стрелка. Звёздные собаки», киностудия «Центр национального фильма» и ООО «ЦНФ-Анима, режиссер С. Ушаков, И.

Евланникова, 2010.

- Полнометражный анимационный фильм «Суворов: великое путешествие» (6+), студия «Союзмультфильм», режиссер Б. Чертков, 2022.
- Полнометражный анимационный фильм «Бемби», студия Walt Disney, режиссер Д. Хэнд, 1942.
- Полнометражный анимационный фильм «Король Лев», студия Walt Disney, режиссер Р. Адлере, 1994, США.
- Полнометражный анимационный фильм «Мой сосед Тоторо», студия «Ghibli», режиссер Х. Миядзаки, 1988.
- Полнометражный анимационный фильм «Рыбка Поньо на утесе», студия «Ghibli», режиссер Х. Миядзаки, 2008.

4.5. Кадровые условия реализации Программы

Реализация Программы обеспечивается квалифицированными педагогами, наименование должностей которых соответствует номенклатуре должностей педагогических работников организаций, осуществляющих образовательную деятельность, должностей руководителей, утверждённой постановлением Правительства Российской Федерации от 21 февраля 2022 г. № 225 (Собрание законодательства Российской Федерации, 2022, № 9, ст. 1341).

Необходимым условием является непрерывное сопровождение Программы педагогическими и учебно-вспомогательными работниками в течение всего времени её реализации в ДО.

Образовательная организация вправе применять сетевые формы реализации Программы или отдельных её компонентов, в связи с чем может быть задействован кадровый состав других организаций, участвующих в сетевом взаимодействии с организацией, квалификация которого отвечает указанным выше требованиям.

Реализация образовательной программы ДО обеспечивается руководящими, педагогическими, учебно-вспомогательными, административно-хозяйственными работниками образовательной организации, а также медицинскими и иными работниками, выполняющими вспомогательные функции. ДО самостоятельно устанавливает штатное расписание, осуществляет прием на работу работников, заключение с ними и расторжение трудовых договоров, распределение должностных обязанностей, создание условий и организацию методического и психологического сопровождения педагогов. Руководитель организации вправе заключать договора гражданско-правового характера и совершать иные действия в рамках своих полномочий.

В целях эффективной реализации Программы в ДО созданы условия для профессионального развития педагогических и руководящих кадров, в том числе реализации права педагогов на получение дополнительного профессионального образования не реже одного раза в три года за счет средств ДО и/или учредителя.

Условия для профессионального развития педагогических и руководящих кадров Организации

В целях эффективной реализации Программы созданы условия для профессионального развития педагогических и руководящих кадров, в т.ч. реализации права педагогов на получение дополнительного профессионального образования не реже одного раза в три года за счет средств ДО.

4.6. Режим и распорядок дня в дошкольных группах

Режим дня предусматривает рациональное чередование отрезков сна и бодрствования в соответствии с физиологическими обоснованиями, обеспечивает хорошее самочувствие и активность ребёнка, предупреждает утомляемость и перевозбуждение.

Режим и распорядок дня устанавливаются с учётом требований СанПиН 1.2.3685-21, условий реализации программы ДОО, потребностей участников образовательных отношений.

Основными компонентами режима в ДОО являются: сон, пребывание на открытом воздухе (прогулка), образовательная деятельность, игровая деятельность и отдых по собственному выбору (самостоятельная деятельность), прием пищи, личная гигиена. Содержание и длительность каждого компонента, а также их роль в определенные возрастные периоды закономерно изменяются, приобретая новые характерные черты и особенности.

Дети, соблюдающие режим дня, более уравновешены и работоспособны, у них постепенно вырабатываются определенные биоритмы, система условных рефлексов, что помогает организму ребёнка физиологически переключаться между теми или иными видами деятельности, своевременно подготавливаться к каждому этапу: приему пищи, прогулке, занятиям, отдыху. Нарушение режима отрицательно сказывается на нервной системе детей: они становятся вялыми или, наоборот, возбужденными, начинают капризничать, теряют аппетит, плохо засыпают и спят беспокойно.

Приучать детей выполнять режим дня необходимо с раннего возраста, когда легче всего вырабатывается привычка к организованности и порядку, активной деятельности и правильному отдыху с максимальным проведением его на свежем воздухе. Делать это необходимо постепенно, последовательно и ежедневно.

Режим дня гибкий, однако неизменными остаются время приема пищи, интервалы между приемами пищи, обеспечение необходимой длительности суточного сна, время отхода ко сну, проведение ежедневной прогулки.

При организации режима оптимально чередуются самостоятельная детская деятельность и организованные формы работы с детьми, коллективные и индивидуальные игры, достаточная двигательная активность ребёнка в течение дня, обеспечивается сочетание умственной и физической нагрузки. Время образовательной деятельности организуется таким образом, чтобы вначале проводились наиболее насыщенные по содержанию виды деятельности, связанные с умственной активностью детей, максимальной их произвольностью, а затем творческие виды деятельности в чередовании с музыкальной и физической активностью.

Продолжительность дневной суммарной образовательной нагрузки для детей дошкольного возраста, условия организации образовательного процесса должны соответствовать требованиям, предусмотренным СанПиН 1.2.3685-21 и СП 2.4.3648-20.

Режим дня строится с учётом сезонных изменений:

- холодный период: учебный год (сентябрь-май), составляется определенный режим дня и расписание организованных образовательных форм

- летний период (июнь-август), для которого составляется другой режим дня.

В теплый период года увеличивается ежедневная длительность пребывания детей на свежем воздухе, образовательная деятельность переносится на прогулку (при наличии условий). Согласно СанПиН 1.2.3685-21 при температуре воздуха ниже минус 15 °С и скорости ветра более 7 м/с продолжительность прогулки для детей до 7 лет сокращают. При осуществлении режимных моментов необходимо учитывать также индивидуальные особенности ребёнка (длительность сна, вкусовые предпочтения, характер, темп деятельности и так далее).

Согласно СанПиН 1.2.3685-21 ДОО может корректировать режим дня в зависимости от типа организации, и вида реализуемых образовательных программ, сезона года. Ниже приведены требования к организации образовательного процесса, режиму питания, которыми следует руководствоваться при изменении режима дня.

Требования и показатели организации образовательного процесса и режима дня.

Показатель	Возраст	Норматив
Требования к организации образовательного процесса		
Начало занятий не ранее	все возрасты	8.00
Окончание занятий, не позднее	все возрасты	17.00
Продолжительность занятия для детей дошкольного возраста, не более	от 1,5 до 3 лет	10 минут
	от 3 до 4 лет	15 минут
	от 4 до 5 лет	20 минут
	от 5 до 6 лет	25 минут
	от 6 до 7 лет	30 минут
Продолжительность дневной суммарной образовательной нагрузки для детей дошкольного возраста, не более	от 1,5 до 3 лет	20 минут
	от 3 до 4 лет	30 минут
	от 4 до 5 лет	40 минут
	от 5 до 6 лет	50 минут или 75 минут при организации 1 занятия после дневного сна
	от 6 до 7 лет	90 минут
Продолжительность перерывов между занятиями, не менее	все возрасты	10 минут
Перерыв во время занятий для гимнастики, не менее	все возрасты	2-х минут

Показатели организации режима дня		
Продолжительность ночного сна не менее	1-3 года	12 часов
	4-7 лет	11 часов
Продолжительность дневного сна, не менее	1-3 года	3 часа
	4-7 лет	2,5 часа
Продолжительность прогулок, не менее	для детей до 7 лет	3 часа в день
Суммарный объем двигательной активности, не менее	все возрасты	1 час в день
Утренний подъем, не ранее	все возрасты	7 ч 00 минут
Утренняя зарядка, продолжительность, не менее	до 7 лет	10 минут

Количество приемов пищи в зависимости от режима функционирования организации и режима обучения.

Вид организации	Продолжительность, либо время нахождения ребёнка в организации	Количество обязательных приемов пищи
Дошкольные организации, организации по уходу и присмотру	до 5 часов	2 приема пищи (приемы пищи определяются фактическим временем нахождения в организации)
	8-10 часов	завтрак, второй завтрак, обед и полдник
	11-12 часов	завтрак, второй завтрак, обед, полдник и ужин
	круглосуточно	завтрак, второй завтрак, обед, полдник, ужин, второй ужин

ДОО может самостоятельно принимать решение о наличии второго завтрака и ужина, руководствуясь пунктами 8.1.2.1 и 8.1.2.2 СанПиН 2.3/2.4.3590-20:

- при отсутствии второго завтрака калорийность основного завтрака должна быть увеличена на 5% соответственно.
- при 12-часовом пребывании возможна организация как отдельного полдника, так и «уплотненного» полдника с включением блюд ужина и с распределением калорийности суточного рациона 30%.

В Программе приводятся примерные режимы дня для групп, функционирующих полный день (12-часов) и кратковременного пребывания детей в образовательной организации (до 5 часов), составленные с учётом СанПиН 1.2.3685-21 и показателей организации образовательного процесса. В распорядке учтены требования к длительности режимных процессов (сна, образовательной деятельности, прогулки), количеству, времени проведения и длительности обязательных приемов пищи (завтрака, второго завтрака, обеда, полдника, ужина).

**Примерный режим дня (холодный период года)
Возраст 2- 3 года**

Содержание	Время
Холодный период года	
Прием детей, осмотр, самостоятельная деятельность, утренняя гимнастика	7.00-8.30
Подготовка к завтраку, завтрак	8.30-9.00
Игры, подготовка к занятиям	9.00-9.30
Занятия в игровой форме по подгруппам	9.30-9.40 9.50-10.00
Подготовка к прогулке, прогулка	10.00-11.30
Второй завтрак ¹⁵	10.30-11.00
Возвращение с прогулки, самостоятельная деятельность детей	11.30-12.00
Подготовка к обеду, обед	12.00-12.30
Подготовка ко сну, дневной сон, постепенный подъем, оздоровительные и гигиенические процедуры	12.30-15.30
Подготовка к полднику, полдник	15.30-16.00
Игры, самостоятельная деятельность детей	16.00-16.30
Занятия в игровой форме по подгруппам	16.00-16.10 16.20-16.30
Подготовка к прогулке, прогулка, самостоятельная деятельность детей	16.30-18.00
Возвращение с прогулки, подготовка к ужину	18.00-18.30
Ужин	18.30-19.00
Уход детей домой	до 19.00
Теплый период года	
Прием детей, осмотр, самостоятельная деятельность, утренняя гимнастика	7.00-8.30
Подготовка к завтраку, завтрак	8.30-9.00
Игры, подготовка к прогулке, выход на прогулку	9.00-9.30
Прогулка, игры, самостоятельная деятельность детей, занятия в игровой форме по подгруппам	9.30-11.30 9.40-9.50 10.00-10.10
Второй завтрак ¹⁶	10.30-11.00
Возвращение с прогулки, самостоятельная деятельность	11.30-12.00
Подготовка к обеду, обед	12.00-12.30
Подготовка ко сну, дневной сон, постепенный подъем, оздоровительные и гигиенические процедуры	12.30-15.30

Полдник	15.30-16.00
Подготовка к прогулке, прогулка, самостоятельная деятельность детей, занятия в игровой форме по подгруппам	16.00-18.00 16.20-16.30 16.40-16.50
Возвращение с прогулки, игры, подготовка к ужину	18.00-18.30
Ужин	18.30-19.00
Уход детей домой	До 19.00

Дошкольные группы

Содержание	3-4 года	4-5 лет	5-6 лет	6-7 лет
Холодный период года				
Утренний прием детей, игры, самостоятельная деятельность, утренняя гимнастика (не менее 10 минут)	7.00-8.30	7.00-8.30	7.00-8.30	7.00-8.30
Завтрак	8.30-9.00	8.30-9.00	8.30-9.00	8.30-9.00
Игры, подготовка к занятиям	9.00-9.20	9.00-9.15	9.00-9.15	-
Занятия (включая гимнастику в процессе занятия - 2 минуты, перерывы между занятиями, не менее 10 минут)	9.20-10.00	9.15-10.05	9.15-10.15	9.00-10.50
Подготовка к прогулке, прогулка, возвращение с прогулки	10.00-12.00	10.05-12.00	10.15-12.00	10.50-12.00
Второй завтрак ¹⁷	10.30-11.00	10.30-11.00	10.30-11.00	10.30-11.00
Обед	12.00-13.00	12.00-13.00	12.00-13.00	12.00-13.00
Подготовка ко сну, сон, постепенный подъем детей, закаливающие процедуры	13.00-15.30	13.00-15.30	13.00-15.30	13.00-15.30
Полдник	15.30-16.00	15.30-16.00	15.30-16.00	15.30-16.00
Занятия (при необходимости)	-	-	16.00-16.25	-

Игры, самостоятельная деятельность детей	16.00-17.00	16.00-17.00	16.25-17.00	16.00-16.40
Подготовка к прогулке, прогулка, самостоятельная деятельность детей, возвращение с прогулки	17.00-18.30	17.00-18.30	17.00-18.30	16.40-18.30
Ужин	18.30	18.30	18.30	18.30
Уход домой	до 19.00	до 19.00	до 19.00	до 19.00
Теплый период года				
Утренний прием детей, игры, самостоятельная деятельность, утренняя гимнастика (не менее 10 минут)	7.00-8.30	7.00-8.30	7.00-8.30	7.00-8.30
Завтрак	8.30-9.00	8.30-9.00	8.30-9.00	8.30-9.00
Игры, самостоятельная деятельность	9.00-9.20	9.00-9.15	9.00-9.15	-
Второй завтрак ¹⁸	10.30-11.00	10.30-11.00	10.30-11.00	10.30-11.00
Подготовка к прогулке, прогулка, занятия на прогулке, возвращение с прогулки	9.20-12.00	9.15-12.00	9.15-12.00	9.00-12.00
Обед	12.00-13.00	12.00-13.00	12.00-13.00	12.00-13.00
Подготовка ко сну, сон, постепенный подъем детей, закаливающие процедуры	13.00-15.30	13.00-15.30	13.00-15.30	13.00-15.30
Полдник	15.30-16.00	15.30-16.00	15.30-16.00	15.30-16.00
Игры, самостоятельная деятельность детей	16.00-17.00	16.00-17.00	16.00-17.00	16.00-17.00
Подготовка к прогулке, прогулка, самостоятельная деятельность детей	17.00-18.30	17.00-18.30	17.00-18.30	17.00-18.30
Ужин	18.30	18.30	18.30	18.30
Уход домой	до 19.00	до 19.00	до 19.00	до 19.00

Согласно пункту 2.10 СП 2.4.3648-20 к организации образовательного процесса и режима дня должны соблюдаться следующие требования:

- режим двигательной активности детей в течение дня организуется с учётом возрастных особенностей и состояния здоровья;

- при организации образовательной деятельности предусматривается введение в режим дня физкультминуток во время занятий, гимнастики для глаз, обеспечивается контроль за осанкой, в том числе, во время письма, рисования и использования электронных средств обучения;

- физкультурные, физкультурно-оздоровительные мероприятия, массовые спортивные мероприятия, туристские походы, спортивные соревнования организуются с учётом возраста, физической подготовленности и состояния здоровья детей. ДОО обеспечивает присутствие медицинских работников на спортивных соревнованиях и на занятиях в плавательных бассейнах;

- возможность проведения занятий физической культурой и спортом на открытом воздухе, а также подвижных игр, определяется по совокупности показателей метеорологических условий (температуры, относительной влажности и скорости движения воздуха) по климатическим зонам. В дождливые, ветреные и морозные дни занятия физической культурой должны проводиться в зале.

ПРИЛОЖЕНИЕ 1. План воспитательной работы			
Мероприятия	Возраст воспитанников	Ориентировочное время проведения	Ответственные
Сентябрь			
Торжественное мероприятие «День Знаний»	<i>3-7 лет</i>	Сентябрь	<i>Муз.руководитель, воспитатели</i>
День Бородинского сражения	<i>5-7 лет</i>	Сентябрь	<i>Ст.воспитатель, воспитатели</i>
Месячник безопасности (профилактика ДДТТ, пожарной безопасности, экстремизма, терроризма, беседы, ООД)	<i>3-7 лет</i>	Сентябрь	<i>Зам.директора по БЗ, методист, ст.воспитатель, Воспитатели</i>
ГТО	<i>3-7 лет</i>	Сентябрь	<i>Инструктор по физической культуре, ст.воспитатель, воспитатели</i>
День дошкольного работника	<i>5-7 лет</i>	Последняя неделя сентября	<i>Муз.руководитель, воспитатели</i>
Октябрь			
Международный день пожилых людей	<i>5-7 лет</i>	1 октября	<i>Муз.руководитель, воспитатели</i>
Выставка – конкурс совместного творчества	<i>3-7 лет</i>	Октябрь	<i>Ст.воспитатель, Руководитель ДМО</i>
Акция «Посади дерево»	<i>3-7 лет</i>	Октябрь	<i>Методист, ст.воспитатель, воспитатели</i>
Общесадовское родительское собрание	<i>3-7 лет</i>	Октябрь	<i>Методист, ст.воспитатель, воспитатели</i>
Акция «Сдай макулатуру- спаси дерево»	<i>3-7 лет</i>	Октябрь	<i>Ст.воспитатель, воспитатели</i>
Акция «Добрые крышечки»	<i>3-7 лет</i>	Октябрь	<i>Ст.воспитатель, воспитатели</i>
День отца в России	<i>5-7 лет</i>	Третье воскресенье октября	<i>Ст.воспитатель, воспитатели</i>
Праздник Осени	<i>3-7 лет</i>	Последняя неделя октября	<i>Муз.руководитель, воспитатели</i>

Ноябрь			
Акция «Засветись» (профилактика ДДТТ)	3-7 лет	Ноябрь	<i>Зам.директора по БЗ, методист, ст.воспитатель, воспитатели</i>
День народного единства	3-7 лет	4 ноября	<i>Ст.воспитатель, воспитатели</i>
Конкурс детского творчества «Пушкин и дети»	4-7 лет	Ноябрь	<i>Ст.воспитатель</i>
Спортивное мероприятие «День Здоровья»	3-7 лет	Ноябрь	<i>Инструктор по физической культуре, ст.воспитатель, воспитатели</i>
День матери	3-7 лет	Последняя неделя ноября	<i>Муз.руководитель, воспитатели</i>
День Государственного Герба РФ	3-7 лет	30 ноября	<i>Ст.воспитатель, воспитатели</i>
Декабрь			
Международный день инвалидов	5-7 лет	3 декабря	<i>Ст.воспитатель, воспитатели</i>
День Конституции РФ	5-7 лет	12 декабря	<i>Ст.воспитатель, воспитатели</i>
Смотр-конкурс «Новогоднее оформление»	3-7 лет	Декабрь	<i>Воспитатели</i>
Выставка семейных новогодних поделок	3-7 лет	Декабрь	<i>Ст.воспитатель, воспитатели</i>
Новогодние праздники	3-7 лет	Последняя неделя декабря	<i>Муз.руководитель, воспитатели</i>
Конкурс детско-юношеского рисунка и прикладного творчества «Рождественская звезда»	4-7 лет	Декабрь	<i>Ст.воспитатель, воспитатели</i>
Январь			
День памяти, А.П. Чехова (Русский писатель, прозаик, драматург, врач)	5-7 лет	Январь	<i>Ст.воспитатель, Муз.руководитель, Воспитатели</i>
Музыкальное мероприятие «Рождество»	3-7 лет	Вторая неделя января	<i>Муз.руководитель, воспитатели</i>

Конкурс на лучшее оформление зимнего участка	3-7 лет	Январь	<i>Ст.воспитатель, воспитатели</i>
Февраль			
Спортивное мероприятие «День Защитника Отечества»	3-7 лет	Февраль	<i>Инструктор по физ.культуре</i>
Март			
Эколого-благотворительная акция «Добрые крышечки»	3-7 лет	Март	<i>Ст.воспитатель, Воспитатели</i>
Женский праздник- 8 Марта	3-7 лет	Вторая неделя марта	<i>Муз.руководитель, воспитатели</i>
Конкурс поделок «Бутик «Весна»	3-7 лет	Март	<i>Ст.воспитатель, Воспитатели</i>
Досуг «Красный, жёлтый, зелёный»	3-7 лет	Март	<i>Ст.воспитатель, Воспитатели</i>
День театра	3-7 лет	27 марта	<i>Ст.воспитатель, Воспитатели</i>
Апрель			
Акция «Сдай макулатуру- спаси дерево»	3-7 лет	Апрель	<i>Ст.воспитатель, Воспитатели</i>
Проведение недели нравственного воспитания «Добрая весна»	3-7 лет	Апрель	<i>Воспитатели</i>
Спортивное мероприятие «День здоровья»	3-7 лет	Апрель	<i>Инструктор по физической культуре</i>
День космонавтики	3-7 лет	12 апреля	<i>Ст.воспитатель, Воспитатели</i>
День Земли	3-7 лет	22 апреля	<i>Ст.воспитатель, Воспитатели</i>
Конкурс детского творчества «Пасхальный свет и радость»	4-7 лет	Апрель	<i>Ст.воспитатель, Воспитатели</i>
Конкурс «Наследники Победы»	5-7 лет	Апрель	<i>Муз.руководитель, Ст.воспитатель, Воспитатели</i>
Май			
Общесадовское родительское собрание	3-7 лет	Май	<i>Методист, ст.воспитатель, воспитатели</i>

День Победы	3-7 лет	Вторая неделя мая	Муз.руководитель, воспитатели
Акция, посвященная Дню Победы «Окна Победы»	3-7 лет	Май	Ст.воспитатель, Воспитатели
Акция «Лес Победы»	3-7 лет	Май	Методист, Ст.воспитатель, Специалисты, Воспитатели
Выпускной	6-7 лет	Последняя неделя мая	Муз.руководитель, воспитатели
Июнь			
День защиты детей	3-7 лет	1 июня	Муз.руководитель, воспитатели
День эколога	3-7 лет	5 июня	Ст.воспитатель, Воспитатели
День русского языка и День рождения А.С. Пушкина	3-7 лет	6 июня	Ст.воспитатель, Воспитатели
День России	3-7 лет	12 июня	Инструктор по физ.культуре, воспитатели
День памяти и скорби	3-7 лет	22 июня	Муз.руководитель, воспитатели
Июль			
День сотрудника ГИБДД	3-7 лет	3 июля	Инструктор по физич.культуре
День семьи, любви и верности	3-7 лет	8 июля	Муз.руководитель, воспитатели
День Военно- морского флота	3-7 лет	30 июля	Ст.воспитатель, Воспитатели
Август			
День физкультурника	3-7 лет	12 августа	Инструктор по физ. культуре, воспитатели
День Государственного флага Российской Федерации	3-7 лет	22 августа	Воспитатели групп
Досуг «До свидания, Лето!»	3-7 лет	Последняя неделя августа	Муз.руководитель, воспитатели